



## ÅRSREGNSKAPET FOR REGNSKAPSÅRET 2020 - GENERELL INFORMASJON

### Enheten

Organisasjonsnummer: 918 830 707  
Organisasjonsform: Aksjeselskap  
Foretaksnavn: VESTFOLD OPPLEVELSER AS  
Forretningsadresse: Narverødveien 48  
3113 TØNSBERG

### Regnskapsår

Årsregnskapets periode: 01.01.2020 - 31.12.2020

### Konsern

Morselskap i konsern: Nei

### Regnskapsregler

Regler for små foretak benyttet: Ja  
Benyttet ved utarbeidelsen av årsregnskapet til selskapet: Regnskapslovens alminnelige regler

### Årsregnskapet fastsatt av kompetent organ

Bekreftet av representant for selskapet: Jonas Killingstad Andersen  
Dato for fastsettelse av årsregnskapet: 01.09.2021

### Grunnlag for avgivelse

År 2020: Årsregnskapet er elektronisk innlevert  
År 2019: Tall er hentet fra elektronisk innlevert årsregnskap fra 2020

*Det er ikke krav til at årsregnskapet m.v. som sendes til Regnskapsregisteret er undertegnet. Kontrollen på at dette er utført ligger hos revisor/enhetens øverste organ. Sikkerheten ivaretas ved at innsender har rolle/rettighet for innsending av årsregnskapet via Altinn, og ved at det bekreftes at årsregnskapet er fastsatt av kompetent organ.*

Brønnøysundregistrene, 09.08.2022



### Resultatregnskap

Beløp i: NOK	Note	2020	2019
<b>RESULTATREGNSKAP</b>			
<b>Inntekter</b>			
Salgsinntekt		79 674	-67 175
<b>Sum inntekter</b>		<b>79 674</b>	<b>-67 175</b>
<b>Kostnader</b>			
Lønnskostnad	1		
Annen driftskostnad	1	21 048	31 764
<b>Sum kostnader</b>		<b>21 048</b>	<b>31 764</b>
<b>Driftsresultat</b>		<b>58 626</b>	<b>-98 939</b>
<b>Finansinntekter og finanskostnader</b>			
Annen renteinntekt		1	19
<b>Sum finansinntekter</b>		<b>1</b>	<b>19</b>
Annen rentekostnad		2 628	761
<b>Sum finanskostnader</b>		<b>2 628</b>	<b>761</b>
<b>Netto finans</b>		<b>-2 627</b>	<b>-743</b>
<b>Ordinært resultat før skattekostnad</b>		<b>56 000</b>	<b>-99 681</b>
Skattekostnad på ordinært resultat	4		
<b>Ordinært resultat etter skattekostnad</b>		<b>56 000</b>	<b>-99 681</b>
<b>Årsresultat</b>	2	<b>56 000</b>	<b>-99 681</b>
<b>Årsresultat etter minoritetsinteresser</b>		<b>56 000</b>	<b>-99 681</b>
<b>Totalresultat</b>		<b>56 000</b>	<b>-99 681</b>
<b>Overføringer og disponeringer</b>			
Avsatt til annen egenkapital		56 000	-99 681
<b>Sum overføringer og disponeringer</b>		<b>56 000</b>	<b>-99 681</b>



## Balanse

Beløp i: NOK	Note	2020	2019
<b>BALANSE - EIENDELER</b>			
<b>Anleggsmidler</b>			
<b>Immaterielle eiendeler</b>			
Utsatt skattefordel	4		
<b>Sum anleggsmidler</b>		<b>0</b>	<b>0</b>
<b>Omløpsmidler</b>			
<b>Varer</b>			
<b>Fordringer</b>			
Kundefordringer		134 714	67 539
Andre kortsiktige fordringer			5 000
<b>Sum fordringer</b>		<b>134 714</b>	<b>72 539</b>
<b>Bankinnskudd, kontanter og lignende</b>			
Bankinnskudd, kontanter o.l.		224	48 624
<b>Sum bankinnskudd, kontanter og lignende</b>		<b>224</b>	<b>48 624</b>
<b>Sum omløpsmidler</b>		<b>134 938</b>	<b>121 163</b>
<b>SUM EIENDELER</b>		<b>134 938</b>	<b>121 163</b>
<b>BALANSE - EGENKAPITAL OG GJELD</b>			
<b>Egenkapital</b>			
<b>Innskutt egenkapital</b>			
Aksjekapital	3	30 000	30 000
Beholdning av egne aksjer	3		
Overkurs		1 000	1 000
<b>Sum innskutt egenkapital</b>		<b>31 000</b>	<b>31 000</b>
<b>Opptjent egenkapital</b>			
Annen egenkapital		44 742	-11 258
Udisponert resultat			



## Balanse

<b>Beløp i: NOK</b>	<b>Note</b>	<b>2020</b>	<b>2019</b>
<b>Sum opptjent egenkapital</b>		<b>44 742</b>	<b>-11 258</b>
<b>Sum egenkapital</b>	2	<b>75 742</b>	<b>19 742</b>
<b>Gjeld</b>			
<b>Langsiktig gjeld</b>			
Utsatt skatt	4		
<b>Annen langsiktig gjeld</b>			
<b>Sum langsiktig gjeld</b>		<b>0</b>	<b>0</b>
<b>Kortsiktig gjeld</b>			
Leverandørgjeld		24 325	24 325
Betalbar skatt	4		42 226
Annen kortsiktig gjeld		34 871	34 871
<b>Sum kortsiktig gjeld</b>		<b>59 196</b>	<b>101 421</b>
<b>Sum gjeld</b>		<b>59 196</b>	<b>101 421</b>
<b>SUM EGENKAPITAL OG GJELD</b>		<b>134 938</b>	<b>121 163</b>



## Brønnøysundregistrene

### ÅRSREGNSKAP FOR REGNSKAPSÅRET 2020 - GENERELL INFORMASJON

Journalnummer: 2021 724492

#### Enheten

Organisasjonsnummer: 918 830 707  
Organisasjonsform: Aksjeselskap  
Foretaksnavn: VESTFOLD OPPLEVELSER AS  
Forretningsadresse: Narverødveien 48  
3113 TØNSBERG

#### Regnskapsår

Årsregnskapets periode: 01.01.2020 - 31.12.2020

#### Konsern

Morselskap i konsern: Nei

#### Regnskapsregler

Regler for små foretak benyttet: Ja  
Benyttet ved utarbeidelsen av  
årsregnskapet til selskapet: Regnskapslovens alminnelige regler

#### Årsregnskapet fastsatt av kompetent organ

Bekreftet av representant for selskapet: Jonas Killingstad Andersen  
Dato for fastsettelse av årsregnskapet: 01.09.2021

#### Revisjon

Selskapet har besluttet at årsregnskapet  
ikke skal revideres: Ja  
Årsregnskapet er utarbeidet av ekstern  
autorisert regnskapsfører: Ja  
Ekstern autorisert regnskapsfører har i  
løpet av regnskapsåret bistått ved den  
løpende regnskapsføringen eller utført  
andre tjenester for selskapet enn å  
utarbeide årsregnskapet: Ja

#### Grunnlag for avgivelse

År 2020: Årsregnskap er elektronisk innlevert.  
År 2019: Tall er hentet fra elektronisk innlevert årsregnskap fra 2020.

*Det er ikke krav til at årsregnskapet m.v. som sendes til Regnskapsregisteret er undertegnet. Kontrollen på at dette er utført ligger hos revisor/enhetens øverste organ. Sikkerheten ivaretas ved at innsender har rolle/rettighet for innsending av årsregnskapet via Altinn, og ved at det bekreftes at årsregnskapet er fastsatt av kompetent organ.*

Brønnøysundregistrene, 06.09.2021

---

Brønnøysundregistrene  
Postadresse: Postboks 900, 8910 Brønnøysund  
Telefon: 75 00 75 00  
E-post: firmapost@brreg.no Internett: www.brreg.no  
Organisasjonsnummer: 974 760 673



Organisasjonsnr: 918 830 707  
VESTFOLD OPPLEVELSER AS

## RESULTATREGNSKAP

Beløp i: NOK	Note	2020	2019
<b>RESULTATREGNSKAP</b>			
<b>Inntekter</b>			
Salgsinntekt		79 674	-67 175
<b>Sum inntekter</b>		<b>79 674</b>	<b>-67 175</b>
<b>Kostnader</b>			
Lønnskostnad	1		
Annen driftskostnad	1	21 048	31 764
<b>Sum kostnader</b>		<b>21 048</b>	<b>31 764</b>
<b>Driftsresultat</b>		<b>58 626</b>	<b>-98 939</b>
<b>Finansinntekter og finanskostnader</b>			
Annen renteinntekt		1	19
<b>Sum finansinntekter</b>		<b>1</b>	<b>19</b>
Annen rentekostnad		2 628	761
<b>Sum finanskostnader</b>		<b>2 628</b>	<b>761</b>
<b>Netto finans</b>		<b>-2 627</b>	<b>-743</b>
<b>Ordinært resultat før skattekostnad</b>		<b>56 000</b>	<b>-99 681</b>
Skattekostnad på ordinært resultat	4		
<b>Ordinært resultat etter skattekostnad</b>		<b>56 000</b>	<b>-99 681</b>
<b>Årsresultat</b>	2	<b>56 000</b>	<b>-99 681</b>
<b>Årsresultat etter minoritetsinteresser</b>		<b>56 000</b>	<b>-99 681</b>
<b>Totalresultat</b>		<b>56 000</b>	<b>-99 681</b>
<b>Overføringer og disponeringer</b>			
Avsatt til annen egenkapital		56 000	-99 681
<b>Sum overføringer og disponeringer</b>		<b>56 000</b>	<b>-99 681</b>





<b>Sum langsiktig gjeld</b>		<b>0</b>	<b>0</b>
<b>Kortsiktig gjeld</b>			
Leverandørgjeld		24 325	24 325
Betalbar skatt	4		42 226
Annen kortsiktig gjeld		34 871	34 871
<b>Sum kortsiktig gjeld</b>		<b>59 196</b>	<b>101 421</b>
<b>Sum gjeld</b>		<b>59 196</b>	<b>101 421</b>
<b>SUM EGENKAPITAL OG GJELD</b>		<b>134 938</b>	<b>121 163</b>



Organisasjonsnr: 918 830 707  
VESTFOLD OPPLEVELSER AS


NOTEOPPLYSNINGER - SELSKAP - alle poster oppgitt i hele tall


Note


Antall årsverk i regnskapsåret


Virksomheten har hatt følgende antall årsverk:  
0.00



 Legally signed by  
Kjetil Aas Thorkildsen  
01.09.2021

 Legally signed by  
Stian Dokshem Brusveen  
01.09.2021

 Legally signed by  
Jonas Killingstad Andersen  
01.09.2021

 Legally signed by  
Terje Jensen  
01.09.2021


# Årsregnskap 2020 Vestfold Opplevelser AS


**Resultatregnskap  
Balanse  
Noter til regnskapet**


**Org.nr.: 918 830 707**




## Resultatregnskap Vestfold Opplevelser AS

 Legally signed by  
Kjetil Aas Thorkildsen  
01.09.2021

 Legally signed by  
Stian Dokshem Brusveen  
01.09.2021

 Legally signed by  
Jonas Killingstad Andersen  
01.09.2021


 Legally signed by  
Terje Jensen  
01.09.2021


Driftsinntekter og driftskostnader	Note	2020	
Salgsinntekt		79 674	-67 175
<b>Sum driftsinntekter</b>		<b>79 674</b>	<b>-67 175</b>
Annen driftskostnad	1	21 048	31 764
<b>Sum driftskostnader</b>		<b>21 048</b>	<b>31 764</b>
<b>Driftsresultat</b>		<b>58 626</b>	<b>-98 939</b>
<b>Finansinntekter og finanskostnader</b>			
Annen renteinntekt		1	19
Annen rentekostnad		2 628	761
<b>Resultat av finansposter</b>		<b>-2 627</b>	<b>-743</b>
Ordinært resultat før skattekostnad		56 000	-99 681
<b>Ordinært resultat</b>		<b>56 000</b>	<b>-99 681</b>
<b>Årsresultat</b>	2	<b>56 000</b>	<b>-99 681</b>
<b>Overføringer</b>			
Avsatt til annen egenkapital		56 000	-99 681
<b>Sum overføringer</b>		<b>56 000</b>	<b>-99 681</b>





## Balanse Vestfold Opplevelser AS

Eiendeler	Note	2020	
<b>Omløpsmidler</b>			
<b>Fordringer</b>			
Kundefordringer		134 714	67 539
Andre kortsiktige fordringer		0	5 000
<b>Sum fordringer</b>		<b>134 714</b>	<b>72 539</b>
<b>Investeringer</b>			
Bankinnskudd, kontanter o.l.		224	48 624
<b>Sum omløpsmidler</b>		<b>134 938</b>	<b>121 163</b>
<b>Sum eiendeler</b>		<b>134 938</b>	<b>121 163</b>

 Legally signed by  
Kjetil Aas Thorkildsen  
01.09.2021


 Legally signed by  
Stian Dokshem Brusveen  
01.09.2021


 Legally signed by  
Jonas Killingstad Andersen  
01.09.2021


 Legally signed by  
Terje Jensen  
01.09.2021




## Balanse Vestfold Opplevelser AS

 Legally signed by  
Kjetil Aas Thorkildsen  
01.09.2021

 Legally signed by  
Stian Doksheim Brusveen  
01.09.2021

 Legally signed by  
Jonas Killingstad Andersen  
01.09.2021

 Legally signed by  
Terje Jensen  
01.09.2021

Egenkapital og gjeld	Note	2020	
<b>Egenkapital</b>			
<b>Innskutt egenkapital</b>			
Aksjekapital	3	30 000	30 000
Overkurs		1 000	1 000
<b>Sum innskutt egenkapital</b>		<b>31 000</b>	<b>31 000</b>
<b>Opptjent egenkapital</b>			
Annen egenkapital		44 742	-11 258
<b>Sum opptjent egenkapital</b>		<b>44 742</b>	<b>-11 258</b>
<b>Sum egenkapital</b>	2	<b>75 742</b>	<b>19 742</b>
<b>Gjeld</b>			
<b>Kortsiktig gjeld</b>			
Leverandørgjeld		24 325	24 325
Betalbar skatt	4	0	42 226
Annen kortsiktig gjeld		34 871	34 871
<b>Sum kortsiktig gjeld</b>		<b>59 196</b>	<b>101 421</b>
<b>Sum gjeld</b>		<b>59 196</b>	<b>101 421</b>
<b>Sum egenkapital og gjeld</b>		<b>134 938</b>	<b>121 163</b>

Tønsberg, \_\_\_\_ / \_\_\_\_ - 2021  
Styret i Vestfold Opplevelser AS

\_\_\_\_\_  
Kjetil Aas Thorkildsen  
styreleder

\_\_\_\_\_  
Jonas Killingstad Andersen  
styremedlem/daglig leder

\_\_\_\_\_  
Terje Jensen  
styremedlem

\_\_\_\_\_  
Stian Doksheim Brusveen  
styremedlem



## Regnskapsprinsipper

Årsregnskapet er satt opp i samsvar med regnskapsloven og NRS 8 - God regnskapsskikk for små foretak.

### Driftsinntekter

Inntektsføring ved salg av varer skjer på leveringstidspunktet. Tjenester inntektsføres etter hvert som de leveres.

### Skatt


Skattekostnaden i resultatregnskapet omfatter både periodens betalbare skatt og endring i utsatt skatt. Utsatt skatt er beregnet med 22 % på grunnlag av de midlertidige forskjeller som eksisterer mellom regnskapsmessige og skattemessige verdier, samt ligningsmessig underskudd til fremføring ved utgangen av regnskapsåret. Skatteøkende og skattereduserende midlertidige forskjeller som reverserer eller kan reverseres i samme periode er utlignet og nettoført.


### Klassifisering og vurdering av omløpsmidler


Omløpsmidler og kortsiktig gjeld omfatter normalt poster som forfaller til betaling innen ett år etter balansedagen, samt poster som knytter seg til varekretsløpet. Omløpsmidler vurderes til laveste verdi av anskaffelseskost og virkelig verdi.


### Fordringer

Kundefordringer og andre fordringer oppføres til pålydende etter fradrag for avsetning til forventet tap. Avsetning til tap gjøres på grunnlag av en individuell vurdering av de enkelte fordringene.

 Legally signed by  
Kjetil Aas Thorkildsen  
01.09.2021

 Legally signed by  
Stian Dokshem Brusveen  
01.09.2021

 Legally signed by  
Jonas Killingstad Andersen  
01.09.2021

 Legally signed by  
Terje Jensen  
01.09.2021



## Note 1 Lønnskostnader og ytelser, godtgjørelser til daglig leder, styret og revisor

### Lønnskostnader

Selskapet har i 2020 sysselsatt 0 årsverk.

Det er ikke utbetalt lønn til ansatte, styret eller andre ledende personer i 2020.


Det er ikke gitt lån/stil stikkerhet til daglig leder, styret eller andre nærstående parter.


### Pensjonsforpliktelser


Selskapet er ikke pliktig til å ha tjenestepensjonsordning etter lov om obligatorisk tjenestepensjon.


### Revisor

Selskapet har fravalgt revisjon.

 Legally signed by  
Kjetil Aas Thorkildsen  
01.09.2021

 Legally signed by  
Stian Dokshem Brusveen  
01.09.2021

 Legally signed by  
Jonas Killingstad Andersen  
01.09.2021

 Legally signed by  
Terje Jensen  
01.09.2021

## Note 2 Egenkapital

	Aksjekapital	Overkurs	Annen egenkapital	Sum egenkapital
Pr. 31.12.2019	30 000	1 000	-11 258	19 742
Pr 01.01.2020	30 000	1 000	-11 258	19 742
Årets resultat	0	0	56 000	56 000
Pr 31.12.2020	30 000	1 000	44 742	75 742

## Note 3 Aksjonærer

Aksjekapitalen i Vestfold Opplevelser AS pr. 31.12 består av:

	Antall	Pålydende	Bokført
Ordinære aksjer	50	600,0	30 000
Sum	50		30 000

### Eierstruktur

De største aksjonærene i % pr. 31.12 var:

	Ordinære	Eierandel	Stemmeandel
Kjetil Aas Thorkildsen	25	50,0	50,0
Lars- Erik Bakke	25	50,0	50,0
Totalt antall aksjer	50	100,0	100,0


Aksjer og opsjoner eiet av medlemmer i styret og daglig leder:


Navn	Verv	Ordinære
Kjetil Aas Thorkildsen	styreleder	25
Totalt antall aksjer		25





## Note 4 Skatt

<b>Årets skattekostnad</b>	<b>2020</b>	
Resultatført skatt på ordinært resultat:		
Betalbar skatt	0	
Endring i utsatt skattefordel	0	
<b>Skattekostnad ordinært resultat</b>	<b>0</b>	

 Legally signed by  
Kjetil Aas Thorkildsen  
01.09.2021

 Legally signed by  
Stian Dokshem Brusveen  
01.09.2021

 Legally signed by  
Jonas Killingstad Andersen  
01.09.2021

 Legally signed by  
Terje Jensen  
01.09.2021

Skattepliktig inntekt:		
Ordinært resultat før skatt	56 000	-99 682
Permanente forskjeller	0	165
Endring i midlertidige forskjeller	-35 052	-40 960
Anvendelse av fremførbart underskudd	-20 948	0
<b>Skattepliktig inntekt</b>	<b>0</b>	<b>-140 477</b>

Betalbar skatt i balansen:		
Betalbar skatt på årets resultat	0	0
Skyldig ilignet skatt fra tidligere år	0	42 226
<b>Sum betalbar skatt i balansen</b>	<b>0</b>	<b>42 226</b>

Skatteeffekten av midlertidige forskjeller og underskudd til fremføring som har gitt opphav til utsatt skatt og utsatte skattefordeler, spesifisert på typer av midlertidige forskjeller

	2020	2019	Endring
Fordringer	0	-35 052	-35 052
<b>Sum</b>	<b>0</b>	<b>-35 052</b>	<b>-35 052</b>
Akkumulert fremførbart underskudd	-119 528	-140 476	-20 948
Inngår ikke i beregningen av utsatt skatt	119 528	175 529	56 001
<b>Grunnlag for utsatt skattefordel</b>	<b>0</b>	<b>1</b>	<b>1</b>
<b>Utsatt skattefordel (22 %)</b>	<b>-26 296</b>	<b>-38 616</b>	<b>-12 320</b>

I henhold til God regnskapsskikk for små foretak balanseføres ikke utsatt skattefordel.



# Årsregnskap 2020 Vestfold Opplevelser AS

Resultatregnskap  
Balanse  
Noter til regnskapet

Org.nr.: 918 830 707



**Resultatregnskap**  
**Vestfold Opplevelser AS**

<b>Driftsinntekter og driftskostnader</b>	<b>Note</b>	<b>2020</b>	<b>2019</b>
Salgsinntekt		79 674	-67 175
<b>Sum driftsinntekter</b>		<b>79 674</b>	<b>-67 175</b>
Annen driftskostnad	1	21 048	31 764
<b>Sum driftskostnader</b>		<b>21 048</b>	<b>31 764</b>
<b>Driftsresultat</b>		<b>58 626</b>	<b>-98 939</b>
<b>Finansinntekter og finanskostnader</b>			
Annen renteinntekt		1	19
Annen rentekostnad		2 628	761
<b>Resultat av finansposter</b>		<b>-2 627</b>	<b>-743</b>
Ordinært resultat før skattekostnad		56 000	-99 681
<b>Ordinært resultat</b>		<b>56 000</b>	<b>-99 681</b>
<b>Årsresultat</b>	2	<b>56 000</b>	<b>-99 681</b>
<b>Overføringer</b>			
Avsatt til annen egenkapital		56 000	-99 681
<b>Sum overføringer</b>		<b>56 000</b>	<b>-99 681</b>



**Balanse**  
**Vestfold Opplevelser AS**

<b>Eiendeler</b>	<b>Note</b>	<b>2020</b>	<b>2019</b>
<b>Omløpsmidler</b>			
<b>Fordringer</b>			
Kundefordringer		134 714	67 539
Andre kortsiktige fordringer		0	5 000
<b>Sum fordringer</b>		<b>134 714</b>	<b>72 539</b>
<b>Investeringer</b>			
Bankinnskudd, kontanter o.l.		224	48 624
<b>Sum omløpsmidler</b>		<b>134 938</b>	<b>121 163</b>
<b>Sum eiendeler</b>		<b>134 938</b>	<b>121 163</b>



## Balanse Vestfold Opplevelser AS

Egenkapital og gjeld	Note	2020	2019
<b>Egenkapital</b>			
<b>Innskutt egenkapital</b>			
Aksjekapital	3	30 000	30 000
Overkurs		1 000	1 000
<b>Sum innskutt egenkapital</b>		<b>31 000</b>	<b>31 000</b>
<b>Opptjent egenkapital</b>			
Annen egenkapital		44 742	-11 258
<b>Sum opptjent egenkapital</b>		<b>44 742</b>	<b>-11 258</b>
<b>Sum egenkapital</b>	2	<b>75 742</b>	<b>19 742</b>
<b>Gjeld</b>			
<b>Kortsiktig gjeld</b>			
Leverandørgjeld		24 325	24 325
Betalbar skatt	4	0	42 226
Annen kortsiktig gjeld		34 871	34 871
<b>Sum kortsiktig gjeld</b>		<b>59 196</b>	<b>101 421</b>
<b>Sum gjeld</b>		<b>59 196</b>	<b>101 421</b>
<b>Sum egenkapital og gjeld</b>		<b>134 938</b>	<b>121 163</b>

Tønsberg, \_\_\_\_ / \_\_\_\_ - 2021  
Styret i Vestfold Opplevelser AS

\_\_\_\_\_  
Kjetil Aas Thorkildsen  
styreleder

\_\_\_\_\_  
Jonas Killingstad Andersen  
styremedlem/daglig leder

\_\_\_\_\_  
Terje Jensen  
styremedlem

\_\_\_\_\_  
Stian Doksheim Brusveen  
styremedlem



## Regnskapsprinsipper

Årsregnskapet er satt opp i samsvar med regnskapsloven og NRS 8 - God regnskapsskikk for små foretak.

### Driftsinntekter

Inntektsføring ved salg av varer skjer på leveringstidspunktet. Tjenester inntektsføres etter hvert som de leveres.

### Skatt

Skattekostnaden i resultatregnskapet omfatter både periodens betalbare skatt og endring i utsatt skatt. Utsatt skatt er beregnet med 22 % på grunnlag av de midlertidige forskjeller som eksisterer mellom regnskapsmessige og skattemessige verdier, samt ligningsmessig underskudd til fremføring ved utgangen av regnskapsåret. Skatteøkende og skattereduserende midlertidige forskjeller som reverserer eller kan reverseres i samme periode er utlignet og nettoført.

### Klassifisering og vurdering av omløpsmidler

Omløpsmidler og kortsiktig gjeld omfatter normalt poster som forfaller til betaling innen ett år etter balansedagen, samt poster som knytter seg til varekretsløpet. Omløpsmidler vurderes til laveste verdi av anskaffelseskost og virkelig verdi.

### Fordringer

Kundefordringer og andre fordringer oppføres til pålydende etter fradrag for avsetning til forventet tap. Avsetning til tap gjøres på grunnlag av en individuell vurdering av de enkelte fordringene.



## Note 1 Lønnskostnader og ytelser, godtgjørelser til daglig leder, styret og revisor

### Lønnskostnader

Selskapet har i 2020 sysselsatt 0 årsverk.

Det er ikke utbetalt lønn til ansatte, styret eller andre ledende personer i 2020.

Det er ikke gitt lån/stil stikkerhet til daglig leder, styret eller andre nærstående parter.

### Pensjonsforpliktelser

Selskapet er ikke pliktig til å ha tjenestepensjonsordning etter lov om obligatorisk tjenestepensjon.

### Revisor

Selskapet har fravalgt revisjon.

## Note 2 Egenkapital

	Aksjekapital	Overkurs	Annen egenkapital	Sum egenkapital
Pr. 31.12.2019	30 000	1 000	-11 258	19 742
Pr 01.01.2020	30 000	1 000	-11 258	19 742
Årets resultat	0	0	56 000	56 000
Pr 31.12.2020	30 000	1 000	44 742	75 742

## Note 3 Aksjonærer

Aksjekapitalen i Vestfold Opplevelser AS pr. 31.12 består av:

	Antall	Pålydende	Bokført
Ordinære aksjer	50	600,0	30 000
Sum	50		30 000

### Eierstruktur

De største aksjonærene i % pr. 31.12 var:

	Ordinære	Eierandel	Stemmeandel
Kjetil Aas Thorkildsen	25	50,0	50,0
Lars- Erik Bakke	25	50,0	50,0
Totalt antall aksjer	50	100,0	100,0

Aksjer og opsjoner eiet av medlemmer i styret og daglig leder:

Navn	Verv	Ordinære
Kjetil Aas Thorkildsen	styreleder	25
Totalt antall aksjer		25



## Note 4 Skatt

Årets skattekostnad	2020	2019
Resultatført skatt på ordinært resultat:		
Betalbar skatt	0	0
Endring i utsatt skattefordel	0	0
<b>Skattekostnad ordinært resultat</b>	<b>0</b>	<b>0</b>

Skattepliktig inntekt:		
Ordinært resultat før skatt	56 000	-99 682
Permanente forskjeller	0	165
Endring i midlertidige forskjeller	-35 052	-40 960
Anvendelse av fremførbart underskudd	-20 948	0
<b>Skattepliktig inntekt</b>	<b>0</b>	<b>-140 477</b>

Betalbar skatt i balansen:		
Betalbar skatt på årets resultat	0	0
Skyldig ilignet skatt fra tidligere år	0	42 226
<b>Sum betalbar skatt i balansen</b>	<b>0</b>	<b>42 226</b>

Skatteeffekten av midlertidige forskjeller og underskudd til fremføring som har gitt opphav til utsatt skatt og utsatte skattefordeler, spesifisert på typer av midlertidige forskjeller

	2020	2019	Endring
Fordringer	0	-35 052	-35 052
<b>Sum</b>	<b>0</b>	<b>-35 052</b>	<b>-35 052</b>

Akkumulert fremførbart underskudd	-119 528	-140 476	-20 948
Inngår ikke i beregningen av utsatt skatt	119 528	175 529	56 001
<b>Grunnlag for utsatt skattefordel</b>	<b>0</b>	<b>1</b>	<b>1</b>

<b>Utsatt skattefordel (22 %)</b>	<b>-26 296</b>	<b>-38 616</b>	<b>-12 320</b>
-----------------------------------	----------------	----------------	----------------

I henhold til God regnskapsskikk for små foretak balanseføres ikke utsatt skattefordel.