



ÅRSREGNSKAPET FOR REGNSKAPSÅRET 2022 - GENERELL INFORMASJON

Enheten

Organisasjonsnummer:	923 824 219
Organisasjonsform:	Aksjeselskap
Foretaksnavn:	OPERO HOLDING AS
Forretningsadresse:	Ringvegen 14 5412 STORD

Regnskapsår

Årsregnskapets periode:	01.01.2022 - 31.12.2022
-------------------------	-------------------------

Konsern

Morselskap i konsern:	Ja
Konsernregnskap lagt ved:	Nei

Regnskapsregler

Regler for små foretak benyttet:	Ja
Benyttet ved utarbeidelsen av årsregnskapet til selskapet:	Regnskapslovens alminnelige regler

Årsregnskapet fastsatt av kompetent organ

Bekreftet av representant for selskapet:	Birte Nilsen
Dato for fastsettelse av årsregnskapet:	04.05.2023

Grunnlag for avgivelse

År 2022: Årsregnskapet er elektronisk innlevert
År 2021: Tall er hentet fra elektronisk innlevert årsregnskap fra 2022

Det er ikke krav til at årsregnskapet m.v. som sendes til Regnskapsregisteret er undertegnet. Kontrollen på at dette er utført ligger hos revisor/enhetens øverste organ. Sikkerheten ivaretas ved at innsender har rolle/rettighet for innsending av årsregnskapet via Altinn, og ved at det bekreftes at årsregnskapet er fastsatt av kompetent organ.

Brønnøysundregistrene, 05.07.2024



Resultatregnskap

Beløp i: NOK	Note	2022	2021
RESULTATREGNSKAP			
Inntekter			
Driftsinntekt	1	6 795 467	5 622 794
Sum inntekter		6 795 467	5 622 794
Kostnader			
Lønnskostnad	2	5 611 852	4 953 985
Avskrivning av driftsmidler og immaterielle eiendeler	3	463 933	59 991
Annen driftskostnad	1	560 903	553 423
Sum kostnader		6 636 687	5 567 398
Driftsresultat		158 780	55 395
Finansinntekter og finanskostnader			
Annen renteinntekt		21 556	9 678
Annen finansinntekt			7 432
Sum finansinntekter		21 556	17 110
Annen rentekostnad		184	
Sum finanskostnader		184	
Netto finans		21 372	17 110
Ordinært resultat før skattekostnad		180 152	72 505
Skattekostnad på resultat		26 092	
Ordinært resultat etter skattekostnad		154 060	72 505
Årsresultat		154 060	72 505
Årsresultat etter minoritetsinteresser		154 060	72 505
Totalresultat		154 060	72 505
Overføringer og disponeringer			
Avsatt til annen egenkapital		154 060	72 505
Sum overføringer og disponeringer		154 060	72 505



Resultatregnskap

Beløp i: NOK	Note	2022	2021
---------------------	-------------	-------------	-------------



Balanse

Beløp i: NOK	Note	2022	2021
BALANSE - EIENDELER			
Anleggsmidler			
Immaterielle eiendeler			
Varige driftsmidler			
Tomter, bygninger o.a. fast eiendom	3	8 042 424	
Driftsløsøre, inventar o.a. utstyr	3		832 107
Sum varige driftsmidler	3	8 042 424	832 107
Finansielle anleggsmidler			
Investering i datterselskap	4	16 024 946	17 010 962
Investering i annet foretak i samme konsern	4		
Lån til foretak i samme konsern	5, 6	2 000 000	2 000 000
Investeringer i tilknyttet selskap	4		
Investeringer i aksjer og andeler		5 000	5 000
Sum finansielle anleggsmidler		18 029 946	19 015 962
Sum anleggsmidler		26 072 370	19 848 069
Omløpsmidler			
Varer			
Fordringer			
Kundefordringer	5	984 469	1 320 743
Andre kortsiktige fordringer		130 265	624 843
Konsernfordringer	5	367 773	
Sum fordringer		1 482 508	1 945 586
Bankinnskudd, kontanter og lignende			
Bankinnskudd, kontanter o.l.		1 513 333	1 581 133
Sum bankinnskudd, kontanter og lignende		1 513 333	1 581 133
Sum omløpsmidler		2 995 841	3 526 719
SUM EIENDELER		29 068 211	23 374 787



Balanse

Beløp i: NOK	Note	2022	2021
BALANSE - EGENKAPITAL OG GJELD			
Egenkapital			
Innskutt egenkapital			
Aksjekapital		1 755 000	1 755 000
Sum innskutt egenkapital		1 755 000	1 755 000
Opptjent egenkapital			
Annen egenkapital		15 783 752	15 629 693
Sum opptjent egenkapital		15 783 752	15 629 693
Sum egenkapital		17 538 752	17 384 693
Gjeld			
Langsiktig gjeld			
Annen langsiktig gjeld			
Gjeld til kredittinstitusjoner	6		
Langsiktig konserngjeld	5, 6	3 000 000	3 000 000
Sum annen langsiktig gjeld		3 000 000	3 000 000
Sum langsiktig gjeld		3 000 000	3 000 000
Kortsiktig gjeld			
Gjeld til kredittinstitusjoner	6		
Leverandørgjeld	5	272 508	761 395
Betalbar skatt		26 092	
Skyldig offentlige avgifter		657 694	640 685
Kortsiktig konserngjeld	5	7 573 165	1 130 794
Annen kortsiktig gjeld			457 220
Sum kortsiktig gjeld		8 529 459	2 990 094
Sum gjeld		11 529 459	5 990 094
SUM EGENKAPITAL OG GJELD		29 068 211	23 374 787



Brønnøysundregistrene

ÅRSREGNSKAP FOR REGNSKAPSÅRET 2022 - GENERELL INFORMASJON

Journalnummer: 2023 521206

Enheten

Organisasjonsnummer: 923 824 219
Organisasjonsform: Aksjeselskap
Foretaksnavn: OPERO HOLDING AS
Forretningsadresse: Ringvegen 14
5412 STORD

Regnskapsår

Årsregnskapets periode: 01.01.2022 - 31.12.2022

Konsern

Morselskap i konsern: Ja
Konsernregnskap lagt ved: Nei

Regnskapsregler

Regler for små foretak benyttet: Ja
Benyttet ved utarbeidelsen av
årsregnskapet til selskapet: Regnskapslovens alminnelige regler

Årsregnskapet fastsatt av kompetent organ

Bekreftet av representant for selskapet: Birte Nilsen
Dato for fastsettelse av årsregnskapet: 04.05.2023

Revisjon

Årsregnskapet er utarbeidet av ekstern
autorisert regnskapsfører: Ja
Ekstern autorisert regnskapsfører har i
løpet av regnskapsåret bistått ved den
løpende regnskapsføringen eller utført
andre tjenester for selskapet enn å
utarbeide årsregnskapet: Ja

Grunnlag for avgivelse

År 2022: Årsregnskap er elektronisk innlevert.
År 2021: Tall er hentet fra elektronisk innlevert årsregnskap fra 2022.

Det er ikke krav til at årsregnskapet m.v. som sendes til Regnskapsregisteret er undertegnet. Kontrollen på at dette er utført ligger hos revisor/enhetens øverste organ. Sikkerheten ivaretas ved at innsender har rolle/rettighet for innsending av årsregnskapet via Altinn, og ved at det bekreftes at årsregnskapet er fastsatt av kompetent organ.

Brønnøysundregistrene, 28.06.2023

Brønnøysundregistrene
Postadresse: Postboks 900, 8910 Brønnøysund
Telefon: 75 00 75 00
E-post: firmapost@brreg.no Internett: www.brreg.no
Organisasjonsnummer: 974 760 673



Organisasjonsnr: 923 824 219
OPERO HOLDING AS

RESULTATREGNSKAP

Beløp i: NOK	Note	2022	2021
RESULTATREGNSKAP			
Inntekter			
Driftsinntekt	1	6 795 467	5 622 794
Sum inntekter		6 795 467	5 622 794
Kostnader			
Lønnskostnad	2	5 611 852	4 953 985
Avskrivning av driftsmidler og immaterielle eiendeler	3	463 933	59 991
Annen driftskostnad	1	560 903	553 423
Sum kostnader		6 636 687	5 567 398
Driftsresultat		158 780	55 395
Finansinntekter og finanskostnader			
Annen renteinntekt		21 556	9 678
Annen finansinntekt			7 432
Sum finansinntekter		21 556	17 110
Annen rentekostnad		184	
Sum finanskostnader		184	
Netto finans		21 372	17 110
Ordinært resultat før skattekostnad		180 152	72 505
Skattekostnad på resultat		26 092	
Ordinært resultat etter skattekostnad		154 060	72 505
Årsresultat		154 060	72 505
Årsresultat etter minoritetsinteresser		154 060	72 505
Totalresultat		154 060	72 505
Overføringer og disponeringer			
Avsatt til annen egenkapital		154 060	72 505
Sum overføringer og disponeringer		154 060	72 505



Organisasjonsnr: 923 824 219
OPERO HOLDING AS

BALANSE

Beløp i: NOK **Note** **2022** **2021**

BALANSE - EIENDELER

Anleggsmidler

Immaterielle eiendeler

Varige driftsmidler

Tomter, bygninger o.a.

fast eiendom

3

8 042 424

Driftsløsøre, inventar o.

a. utstyr

3

832 107

Sum varige driftsmidler

3

8 042 424

832 107

Finansielle anleggsmidler

Investering i datterselskap

4

16 024 946

17 010 962

Investering i annet

foretak i samme konsern

4

Lån til foretak i samme

konsern

5, 6

2 000 000

2 000 000

Investeringer i

tilknyttet selskap

4

Investeringer i aksjer og

andeler

5 000

5 000

Sum finansielle

anleggsmidler

18 029 946

19 015 962

Sum anleggsmidler

26 072 370

19 848 069

Omløpsmidler

Varer

Fordringer

Kundefordringer

5

984 469

1 320 743

Andre kortsiktige

fordringer

130 265

624 843

Konsernfordringer

5

367 773

Sum fordringer

1 482 508

1 945 586

Bankinnskudd, kontanter

og lignende

Bankinnskudd, kontanter o.

l.

1 513 333

1 581 133

Sum bankinnskudd,

kontanter og lignende

1 513 333

1 581 133

Sum omløpsmidler

2 995 841

3 526 719

SUM EIENDELER

29 068 211

23 374 787

BALANSE - EGENKAPITAL OG

GJELD



Egenkapital		
Innskutt egenkapital		
Aksjekapital	1 755 000	1 755 000
Sum innskutt egenkapital	1 755 000	1 755 000
Opptjent egenkapital		
Annen egenkapital	15 783 752	15 629 693
Sum opptjent egenkapital	15 783 752	15 629 693
Sum egenkapital	17 538 752	17 384 693
Gjeld		
Langsiktig gjeld		
Annen langsiktig gjeld		
Gjeld til		
kredittinstitusjoner	6	
Langsiktig konserngjeld	5, 6	3 000 000
Sum annen langsiktig gjeld	3 000 000	3 000 000
Sum langsiktig gjeld	3 000 000	3 000 000
Kortsiktig gjeld		
Gjeld til		
kredittinstitusjoner	6	
Leverandørgjeld	5	272 508
Betalbar skatt		26 092
Skyldig offentlige avgifter		657 694
Kortsiktig konserngjeld	5	7 573 165
Annen kortsiktig gjeld		457 220
Sum kortsiktig gjeld	8 529 459	2 990 094
Sum gjeld	11 529 459	5 990 094
SUM EGENKAPITAL OG GJELD	29 068 211	23 374 787



Organisasjonsnr: 923 824 219
OPERO HOLDING AS

NOTEOPPLYSNINGER - SELSKAP - alle poster oppgitt i hele tall

Note
2

Antall årsverk i regnskapsåret
4.00

<u>Sum</u>	<u>Beløp</u>
<u>Balanseført verdi 31.12.</u>	<u>Varige driftsmidler Immaterielle eiend.</u>

Konsernregnskap

Morselskapet sitt navn

Forretningskontor for morselskapet

Begrunnelse for at datterselskap er utelatt fra konsolideringen

<u>Samlet beløp - tilknyttet selskap</u>	<u>Årets</u>	<u>Fjorårets</u>
--	--------------	------------------

<u>Samlet beløp - foretak i samme konsern</u>	<u>Årets</u>	<u>Fjorårets</u>
---	--------------	------------------

<u>Samlet beløp - foretak i samme konsern</u>	<u>Årets</u>	<u>Fjorårets</u>
---	--------------	------------------

<u>Samlet beløp - felles kontrollert virksomhet</u>	<u>Årets</u>	<u>Fjorårets</u>
---	--------------	------------------

<u>Pantstillelse</u>	<u>Beløp</u>
----------------------	--------------

<u>Beholdning av egne aksjer</u>	<u>Antall</u>	<u>Pålydende</u>	<u>Andel av aksjek.</u>
----------------------------------	---------------	------------------	-------------------------



Årsregnskap 2022 Opero Holding AS



Resultatregnskap

Opero Holding AS

Driftsinntekter og driftskostnader	Note	2022	2021
Driftsinntekt	1	6 795 467	5 622 794
Sum driftsinntekter		6 795 467	5 622 794
Lønnskostnad	2	5 611 852	4 953 985
Avskrivning av driftsmidler og immaterielle eiendeler	3	463 933	59 991
Annen driftskostnad	1	560 903	553 423
Sum driftskostnader		6 636 687	5 567 398
Driftsresultat		158 780	55 395
Finansinntekter og finanskostnader			
Annen renteinntekt		21 556	9 678
Annen finansinntekt		0	7 432
Annen rentekostnad		184	0
Resultat av finansposter		21 372	17 110
Resultat før skattekostnad		180 152	72 505
Skattekostnad på resultat		26 092	0
Årsresultat		154 060	72 505
Overføringer			
Avsatt til annen egenkapital		154 060	72 505
Sum overføringer		154 060	72 505



Balanse
Opero Holding AS

Eiendeler	Note	2022	2021
Anleggsmidler			
<i>Varige driftsmidler</i>			
Tomter, bygninger o.a. fast eiendom	3	8 042 424	0
Driftsløsøre, inventar o.a. utstyr	3	0	832 107
Sum varige driftsmidler	3	8 042 424	832 107
<i>Finansielle anleggsmidler</i>			
Investeringer i datterselskap	4	16 024 946	17 010 962
Lån til foretak i samme konsern	5, 6	2 000 000	2 000 000
Investeringer i aksjer og andeler		5 000	5 000
Sum finansielle anleggsmidler		18 029 946	19 015 962
Sum anleggsmidler		26 072 370	19 848 069
Omløpsmidler			
<i>Fordringer</i>			
Kundefordringer	5	984 469	1 320 743
Andre kortsiktige fordringer		130 265	624 843
Konsernfordringer	5	367 773	0
Sum fordringer		1 482 508	1 945 586
<i>Bankinnskudd, kontanter o.l</i>			
Bankinnskudd, kontanter o.l.		1 513 333	1 581 133
Sum bankinnskudd, kontanter o.l		1 513 333	1 581 133
Sum omløpsmidler		2 995 841	3 526 719
Sum eiendeler		29 068 211	23 374 787




Balanse


Opero Holding AS


Egenkapital og gjeld	Note	2022	2021
Egenkapital			
<i>Innskutt egenkapital</i>			
Aksjekapital		1 755 000	1 755 000
Sum innskutt egenkapital		<u>1 755 000</u>	<u>1 755 000</u>
<i>Opptjent egenkapital</i>			
Annen egenkapital		15 783 752	15 629 693
Sum opptjent egenkapital		<u>15 783 752</u>	<u>15 629 693</u>
Sum egenkapital		<u>17 538 752</u>	<u>17 384 693</u>
Gjeld			
<i>Annen langsiktig gjeld</i>			
Langsiktig konserngjeld	5, 6	3 000 000	3 000 000
Sum annen langsiktig gjeld		<u>3 000 000</u>	<u>3 000 000</u>
<i>Kortsiktig gjeld</i>			
Leverandørgjeld	5	272 508	761 395
Betalbar skatt		26 092	0
Skyldig offentlige avgifter		657 694	640 685
Kortsiktig konserngjeld	5	7 573 165	1 130 794
Annen kortsiktig gjeld		0	457 220
Sum kortsiktig gjeld		<u>8 529 459</u>	<u>2 990 094</u>
Sum gjeld		<u>11 529 459</u>	<u>5 990 094</u>
Sum egenkapital og gjeld		<u>29 068 211</u>	<u>23 374 787</u>


Stord, 19.04.2023
Styret i Opero Holding AS



Svein Lunde
Styreleder


Siren Eldøy Hinderaker
Styremedlem


Geir Ove Sele
Styremedlem


Torsein Aarthun
Styremedlem


Line Remøy Bertelsen
Styremedlem


Monka Hellen Strand
Styremedlem


Birte Nilsen
Daglig leder



Noter til regnskapet 2022

Regnskapsprinsipper

Årsregnskapet er satt opp i samsvar med regnskapsloven og god regnskapsskikk for små foretak. Regnskapet er satt opp under forutsetning om fortsatt drift.

Bruk av estimater

Utarbeidelse av regnskap i samsvar med regnskapsloven krever bruk av estimater. Videre krever anvendelse av selskapets regnskapsprinsipper at ledelsen må utøve skjønn.

Salgsinntekter

Inntekter ved salg av varer og tjenester vurderes til virkelig verdi av vederlaget, netto etter fradrag for merverdiavgift, returer, rabatter og andre avslag. Salg av tjenester inntektsføres etter hvert som de er levert.

Klassifisering og vurdering av balanseposter

Eiendeler bestemt til varig eie eller bruk er klassifisert som anleggsmidler. Anleggsmidler er vurdert til anskaffelseskost. Omløpsmidler og kortsiktig gjeld omfatter normalt poster som forfaller til betaling innen ett år etter balansedagen, samt poster som knytter seg til varekretsløpet. Omløpsmidler vurderes til laveste verdi av anskaffelseskost og antatt virkelig verdi. Fordringer klassifiseres som omløpsmidler hvis de skal tilbakebetales i løpet av ett år. For gjeld er analoge kriterier lagt til grunn. Første års avdrag på langsiktige fordringer og langsiktig gjeld klassifiseres likevel ikke som omløpsmiddel og kortsiktig gjeld. Enkelte poster er vurdert etter andre regler. Postene det gjelder vil være blant de postene som omhandles nedenfor.

Varige driftsmidler

Varige driftsmidler balanseføres og avskrives lineært til restverdi over driftsmidlenes forventede utnyttbare levetid. Ved endring i avskrivningsplan fordeles virkningen over gjenværende avskrivningstid ("knekkpunktmetoden"). Vedlikehold av driftsmidler kostnadsføres løpende. Påkostninger eller forbedringer tillegges driftsmidlets kostpris og avskrives i takt med driftsmidlet. Skillet mellom vedlikehold og påkostning/forbedring regnes i forhold til driftsmidlets stand ved kjøp av driftsmidlet. Tomter avskrives ikke.

Utgifter til leie av driftsmidler kostnadsføres. Forskuddsbetalinger balanseføres som forskuddsbetalt kostnad, og fordeles over leieperioden.

Nedskrivning av anleggsmidler

Ved indikasjon på at balanseført verdi av et anleggsmiddel er høyere enn virkelig verdi, foretas det test for verdifall. Testen foretas for det laveste nivå av anleggsmidler som har selvstendige kontantstrømmer. Hvis balanseført verdi er høyere enn både salgsverdi og gjenvinnbart beløp, foretas det nedskrivning til det høyeste av salgsverdi og gjenvinnbart beløp. Gjenvinnbart beløp er det høyeste av netto salgsverdi og bruksverdi. Bruksverdi er nåverdi av fremtidige kontantstrømmer knyttet til eiendelen. Tidligere nedskrivninger, med unntak for nedskrivning av goodwill, reverseres hvis grunnlaget for nedskrivningen ikke lenger er til stede.

Investeringer i andre selskaper

Kostmetoden brukes som prinsipp for investeringer i andre selskaper. Kostprisen økes når midler tilføres ved kapitalutvidelse, eller når det gis konsernbidrag til datterselskap. Mottatte utdelinger resultatføres i utgangspunktet som inntekt. Utbytte/konsernbidrag fra datterselskap regnskapsføres det samme året som datterselskapet avsetter beløpet. Utbytte fra andre selskaper regnskapsføres som finansinntekt når utbyttet er vedtatt. Investeringene blir nedskrevet til virkelig verdi dersom verdifallet ikke er forbigående.



Noter til regnskapet 2022

Fordringer

Kundefordringer og andre fordringer er oppført i balansen til pålydende etter fradrag for avsetning til forventet tap. Avsetning for tap gjøres på grunnlag av individuelle vurderinger av de enkelte fordringene.

Pensjoner

Premier til innskuddsbasert pensjonsordning organisert gjennom livsforsikringsselskap kostnadsføres den perioden innskuddet gjelder og inngår blant lønnskostnader i resultatregnskapet. Pensjonsforpliktelser knyttet til AFP-ordning for selskapets ansatte balanseføres ikke. Forpliktelser eller pensjonsmidler knyttet til kollektiv forsikret pensjonsordning balanseføres ikke.

Skatt

Skattekostnaden i resultatregnskapet omfatter både periodens betalbare skatt og endring i utsatt skatt. Utsatt skatt beregnes med 22 % på grunnlag av de midlertidige forskjeller som eksisterer mellom regnskapsmessige og skattemessige verdier, samt eventuelt ligningsmessig underskudd til fremføring ved utgangen av regnskapsåret. Skatteøkende og skattereduserende midlertidige forskjeller som reverserer eller kan reversere i samme periode er utlignet og nettoført.

Netto utsatt skattefordel balanseføres ikke, i samsvar med unntaksreglene for små foretak.

Note 1 Transaksjoner med nærstående parter

Mellomværende med konsernselskaper er omtalt i note 5.

Selskapets transaksjoner med nærstående parter	2022	2021
Salg av konserntjenester og leieinntekter:		
Datterselskap	6 795 467	5 622 409
Kjøp av varer og tjenester:		
Datterselskaper	0	2 517

Note 2 Lønnskostnader, antall årsverk

Lønnskostnader	2022	2021
Lønninger	3 942 701	3 800 278
Arbeidsgiveravgift	683 936	614 354
Pensjonskostnader	768 923	531 113
Andre ytelser	216 292	8 240
Sum	5 611 852	4 953 985

Gjennomsnittlig antall årsverk sysselsatt i regnskapsåret	4	4
---	---	---



Noter til regnskapet 2022

Note 3 Anleggsmidler

	Drifts- bygninger	Driftsløsøre inventar o.a.	Sum
Anskaffelseskost pr. 01.01.22	8 372 932	892 098	9 265 030
- Avgang i året		892 098	892 098
= Anskaffelseskost 31.12.22	8 372 932	0	8 372 932
Akkumulerte avskrivninger 31.12.22	330 508		330 508
= Bokført verdi 31.12.22	8 042 424	0	8 042 424
Årets ordinære avskrivninger	283 960	179 973	463 933
Økonomisk levetid	10-40 år	5 år	

Eiendommer overført i forbindelse med konsernfisjon av datter Opero AS.

Note 4 Investering i datterselskap

Investering i datterselskap er bokført i henhold til kostmetoden.

Selskap	Forretnings- kontor	Eier- andel	Balanseført verdi pr 31.12	Årets resultat	EK pr. 31.12
Opero AS	Stord	100 %	11 730 992	-1 440 511	10 918 854
Opero Pluss AS	Stord	100 %	2 582 973	-248 754	2 334 219
Ås Barnehage AS	Stord	100 %	1 710 981	111 251	1 389 452
Sum			16 024 946		

I henhold til unntaksreglene i regnskapslovens generelle regler for små foretak har selskapet ikke utarbeidet konsernregnskap. Dette er i henhold til regnskapsloven § 3-2 fjerde ledd.

Note 5 Mellomværende med selskap i samme konsern

Fordringer	2022	2021
Langsiktige fordringer	2 000 000	2 000 000
Kundefordringer	979 717	1 320 743
Andre fordringer	0	0
Sum fordringer	2 979 717	3 320 743
Gjeld		
Langsiktig gjeld	3 000 000	3 000 000
Leverandørgjeld	0	0
Kortsiktig gjeld	7 573 165	1 130 794
Sum gjeld	10 573 165	4 130 794



Noter til regnskapet 2022

Note 6 Fordringer, gjeld, pantstillelser og garantier m.v

	2022	2021
Fordringer med forfall senere enn ett år	2 000 000	2 000 000
Langsiktig gjeld med forfall senere enn fem år	3 000 000	3 000 000
Gjeld som er sikret ved pant o.l.	2022	2021
Øvrig langsiktig gjeld	0	0



BDO AS
Osen 2
N-5411 Stord

Uavhengig revisors beretning

Til generalforsamlingen i Opero Holding AS

Konklusjon

Vi har revidert årsregnskapet til Opero Holding AS.

Årsregnskapet består av:

- Balanse per 31. desember 2022
- Resultatregnskap for 2022
- Noter til årsregnskapet, herunder et sammendrag av viktige regnskapsprinsipper.

Etter vår mening:

- Oppfyller årsregnskapet gjeldende lovkrav, og
- Gir årsregnskapet et rettviseende bilde av selskapets finansielle stilling per 31. desember 2022 og av dets resultater for regnskapsåret avsluttet per denne datoen i samsvar med regnskapslovens regler og god regnskapsskikk i Norge.

Grunnlag for konklusjonen

Vi har gjennomført revisjonen i samsvar med International Standards on Auditing (ISA-ene). Våre oppgaver og plikter i henhold til disse standardene er beskrevet nedenfor under Revisors oppgaver og plikter ved revisjonen av årsregnskapet. Vi er uavhengige av selskapet i samsvar med kravene i relevante lover og forskrifter i Norge og International Code of Ethics for Professional Accountants (inkludert internasjonale uavhengighetsstandarder) utstedt av International Ethics Standards Board for Accountants (IESBA-reglene), og vi har overholdt våre øvrige etiske forpliktelser i samsvar med disse kravene. Innhentet revisjonsbevis er etter vår vurdering tilstrekkelig og hensiktsmessig som grunnlag for vår konklusjon.

Styret og daglig leders ansvar for årsregnskapet

Styret og daglig leder (ledelsen) er ansvarlig for å utarbeide årsregnskapet og for at det gir et rettviseende bilde i samsvar med regnskapslovens regler og god regnskapsskikk i Norge. Ledelsen er også ansvarlig for slik intern kontroll som den finner nødvendig for å kunne utarbeide et årsregnskap som ikke inneholder vesentlig feilinformasjon, verken som følge av misligheter eller utilsiktede feil.

Ved utarbeidelsen av årsregnskapet må ledelsen ta standpunkt til selskapets evne til fortsatt drift og opplyse om forhold av betydning for fortsatt drift. Forutsetningen om fortsatt drift skal legges til grunn for årsregnskapet så lenge det ikke er sannsynlig at virksomheten vil bli avvirket.

Revisors oppgaver og plikter ved revisjonen av årsregnskapet

Vårt mål er å oppnå betryggende sikkerhet for at årsregnskapet som helhet ikke inneholder vesentlig feilinformasjon, verken som følge av misligheter eller utilsiktede feil, og å avgjøre en revisjonsberetning som inneholder vår konklusjon. Betryggende sikkerhet er en høy grad av sikkerhet, men ingen garanti for at en revisjon utført i samsvar med ISA-ene, alltid vil avdekke



vesentlig feilinformasjon. Feilinformasjon kan oppstå som følge av misligheter eller utilsiktede feil. Feilinformasjon er å anse som vesentlig dersom den enkeltvis eller samlet med rimelighet kan forventes å påvirke de økonomiske beslutningene som brukerne foretar på grunnlag av årsregnskapet.

For videre beskrivelse av revisors oppgaver og plikter vises det til:
<https://revisorforeningen.no/revisjonsberetninger>

BDO AS

Asbjørn Wathne
statsautorisert revisor
(elektronisk signert)

Pennco Dokumentnøkkel: MQQUJ-PMDJF-ZVEAK-8FTIE-4J5NP-2JBNU



PENNEO

Signaturene i dette dokumentet er juridisk bindende. Dokument signert med "Penneo™ - sikker digital signatur".
De signerende parter sin identitet er registrert, og er listet nedenfor.

"Med min signatur bekrefter jeg alle datoer og innholdet i dette dokument."

Asbjørn Wathne

Partner

Serienummer: UN:NO-9578-5997-4-586783

IP: 188.95.xxx.xxx

2023-04-24 12:50:26 UTC



Penneo Dokumentnøkkel: M0QJ1-PMD2F-ZVEAK-8FTEE-415NP-2JBNU

Dokumentet er signert digitalt, med **Penneo.com**. Alle digitale signatur-data i dokumentet er sikret og validert av den datamaskin-utregnede hash-verdien av det opprinnelige dokument. Dokumentet er låst og tids-stemplet med et sertifikat fra en betrodd tredjepart. All kryptografisk bevis er integrert i denne PDF, for fremtidig validering (hvis nødvendig).

Hvordan bekrefter at dette dokumentet er originalen?

Dokumentet er beskyttet av ett Adobe CDS sertifikat. Når du åpner dokumentet i

Adobe Reader, skal du kunne se at dokumentet er sertifisert av **Penneo e-signature service <penneo@penneo.com>**. Dette garanterer at innholdet i dokumentet ikke har blitt endret.

Det er lett å kontrollere de kryptografiske beviser som er lokalisert inne i dokumentet, med Penneo validator - <https://penneo.com/validator>