



ÅRSREGNSKAPET FOR REGNSKAPSÅRET 2021 - GENERELL INFORMASJON

Enheten

Organisasjonsnummer: 919 518 219
Organisasjonsform: Aksjeselskap
Foretaksnavn: THAI TAKE AWAY ODDA AS
Forretningsadresse: Bakkegata 4A
5750 ODDA

Regnskapsår

Årsregnskapets periode: 01.01.2021 - 31.12.2021

Konsern

Morselskap i konsern: Nei

Regnskapsregler

Regler for små foretak benyttet: Ja
Benyttet ved utarbeidelsen av årsregnskapet til selskapet: Regnskapslovens alminnelige regler

Årsregnskapet fastsatt av kompetent organ

Bekreftet av representant for selskapet: Jan Magnar Fosse
Dato for fastsettelse av årsregnskapet: 10.03.2022

Grunnlag for avgivelse

År 2021: Årsregnskapet er elektronisk innlevert
År 2020: Tall er hentet fra elektronisk innlevert årsregnskap fra 2021

Det er ikke krav til at årsregnskapet m.v. som sendes til Regnskapsregisteret er undertegnet. Kontrollen på at dette er utført ligger hos revisor/enhetens øverste organ. Sikkerheten ivaretas ved at innsender har rolle/rettighet for innsending av årsregnskapet via Altinn, og ved at det bekreftes at årsregnskapet er fastsatt av kompetent organ.

Brønnøysundregistrene, 24.05.2023



Resultatregnskap

Beløp i: NOK	Note	2021	2020
RESULTATREGNSKAP			
Inntekter			
Salgsinntekt		4 152 851	3 232 800
Annen driftsinntekt		36 000	
Sum inntekter		4 188 851	3 232 800
Kostnader			
Varekostnad		1 073 949	835 669
Lønnskostnad	1	2 247 056	1 767 459
Avskrivning på varige driftsmidler	2	65 942	62 915
Annen driftskostnad		426 207	416 837
Sum kostnader		3 813 153	3 082 879
Driftsresultat		375 698	149 921
Finansinntekter og finanskostnader			
Annen renteinntekt			122
Annen finansinntekt		1 620	1 019
Sum finansinntekter		1 620	1 140
Annen rentekostnad		942	1 778
Annen finanskostnad		240	12
Sum finanskostnader		1 182	1 790
Netto finans		438	-650
Ordinært resultat før skattekostnad		376 136	149 271
Skattekostnad på ordinært resultat	3	79 512	39 732
Ordinært resultat etter skattekostnad		296 624	109 539
Årsresultat		296 624	109 539
Årsresultat etter minoritetsinteresser		296 624	109 539
Overføringer og disponeringer			
Overføringer annen egenkapital	4	296 624	109 539



Resultatregnskap

Beløp i: NOK	Note	2021	2020
Sum overføringer og disponeringer		296 624	109 539



Balanse

Beløp i: NOK	Note	2021	2020
BALANSE - EIENDELER			
Anleggsmidler			
Immaterielle eiendeler			
Varige driftsmidler			
Driftsløsøre, inventar, verktøy, kontorm.	2	134 165	154 706
Sum varige driftsmidler		134 165	154 706
Sum anleggsmidler		134 165	154 706
Omløpsmidler			
Varer			
Varer	5	73 641	81 553
Sum varer		73 641	81 553
Fordringer			
Kundefordringer		5 788	1 745
Andre kortsiktige fordringer		8 411	3 770
Sum fordringer		14 199	5 515
Bankinnskudd, kontanter og lignende			
Bankinnskudd, kontanter o.l.		1 438 668	1 007 929
Sum bankinnskudd, kontanter og lignende		1 438 668	1 007 929
Sum omløpsmidler		1 526 508	1 094 997
SUM EIENDELER		1 660 673	1 249 704
BALANSE - EGENKAPITAL OG GJELD			
Egenkapital			
Innskutt egenkapital			
Selskapskapital	6	50 000	50 000
Sum innskutt egenkapital		50 000	50 000



Balanse

Beløp i: NOK	Note	2021	2020
Opptjent egenkapital			
Annen egenkapital	4	593 091	296 467
Sum opptjent egenkapital		593 091	296 467
Sum egenkapital		643 091	346 467
Sum langsiktig gjeld		0	0
Kortsiktig gjeld			
Leverandørgjeld		42 846	47 971
Betalbar skatt	3	79 512	40 028
Skyldig offentlige avgifter		144 869	120 901
Annen kortsiktig gjeld		750 354	694 336
Sum kortsiktig gjeld		1 017 581	903 236
Sum gjeld		1 017 581	903 236
SUM EGENKAPITAL OG GJELD		1 660 673	1 249 704



Brønnøysundregistrene

ÅRSREGNSKAP FOR REGNSKAPSÅRET 2021 - GENERELL INFORMASJON

Journalnummer: 2022 239905

Enheten

Organisasjonsnummer: 919 518 219
Organisasjonsform: Aksjeselskap
Foretaksnavn: THAI TAKE AWAY ODDA AS
Forretningsadresse: Bakkegata 4A
5750 ODDA

Regnskapsår

Årsregnskapets periode: 01.01.2021 - 31.12.2021

Konsern

Morselskap i konsern: Nei

Regnskapsregler

Regler for små foretak benyttet: Ja
Benyttet ved utarbeidelsen av
årsregnskapet til selskapet: Regnskapslovens alminnelige regler

Årsregnskapet fastsatt av kompetent organ

Bekreftet av representant for selskapet: Jan Magnar Fosse
Dato for fastsettelse av årsregnskapet: 10.03.2022

Revisjon

Selskapet har besluttet at årsregnskapet
ikke skal revideres: Ja
Årsregnskapet er utarbeidet av ekstern
autorisert regnskapsfører: Ja
Ekstern autorisert regnskapsfører har i
løpet av regnskapsåret bistått ved den
løpende regnskapsføringen eller utført
andre tjenester for selskapet enn å
utarbeide årsregnskapet: Ja

Grunnlag for avgivelse

År 2021: Årsregnskap er elektronisk innlevert.
År 2020: Tall er hentet fra elektronisk innlevert årsregnskap fra 2021.

Det er ikke krav til at årsregnskapet m.v. som sendes til Regnskapsregisteret er undertegnet. Kontrollen på at dette er utført ligger hos revisor/enhetens øverste organ. Sikkerheten ivaretas ved at innsender har rolle/rettighet for innsending av årsregnskapet via Altinn, og ved at det bekreftes at årsregnskapet er fastsatt av kompetent organ.

Brønnøysundregistrene, 02.05.2022

Brønnøysundregistrene
Postadresse: Postboks 900, 8910 Brønnøysund
Telefon: 75 00 75 00
E-post: firmapost@brreg.no Internett: www.brreg.no
Organisasjonsnummer: 974 760 673



Organisasjonsnr: 919 518 219
THAI TAKE AWAY ODDA AS

RESULTATREGNSKAP

Beløp i: NOK	Note	2021	2020
RESULTATREGNSKAP			
Inntekter			
Salgsinntekt		4 152 851	3 232 800
Annen driftsinntekt		36 000	
Sum inntekter		4 188 851	3 232 800
Kostnader			
Varekostnad		1 073 949	835 669
Lønnskostnad	1	2 247 056	1 767 459
Avskrivning på varige driftsmidler	2	65 942	62 915
Annen driftskostnad		426 207	416 837
Sum kostnader		3 813 153	3 082 879
Driftsresultat		375 698	149 921
Finansinntekter og finanskostnader			
Annen renteinntekt			122
Annen finansinntekt		1 620	1 019
Sum finansinntekter		1 620	1 140
Annen rentekostnad		942	1 778
Annen finanskostnad		240	12
Sum finanskostnader		1 182	1 790
Netto finans		438	-650
Ordinært resultat før skattekostnad		376 136	149 271
Skattekostnad på ordinært resultat	3	79 512	39 732
Ordinært resultat etter skattekostnad		296 624	109 539
Årsresultat		296 624	109 539
Årsresultat etter minoritetsinteresser		296 624	109 539
Overføringer og disponeringer			
Overføringer annen egenkapital	4	296 624	109 539
Sum overføringer og disponeringer		296 624	109 539



Organisasjonsnr: 919 518 219
THAI TAKE AWAY ODDA AS

BALANSE

Beløp i: NOK **Note** **2021** **2020**

BALANSE - EIENDELER

Anleggsmidler

Immaterielle eiendeler

Varige driftsmidler

Driftsløsøre, inventar,
verktøy, kontorm.

2

134 165

154 706

Sum varige driftsmidler

134 165

154 706

Sum anleggsmidler

134 165

154 706

Omløpsmidler

Varer

Varer

5

73 641

81 553

Sum varer

73 641

81 553

Fordringer

Kundefordringer

5 788

1 745

Andre kortsiktige

fordringer

8 411

3 770

Sum fordringer

14 199

5 515

Bankinnskudd, kontanter og lignende

Bankinnskudd, kontanter o.

l.

1 438 668

1 007 929

Sum bankinnskudd,

kontanter og lignende

1 438 668

1 007 929

Sum omløpsmidler

1 526 508

1 094 997

SUM EIENDELER

1 660 673

1 249 704

BALANSE - EGENKAPITAL OG GJELD

Egenkapital

Innskutt egenkapital

Selskapskapital

6

50 000

50 000

Sum innskutt egenkapital

50 000

50 000

Opptjent egenkapital

Annen egenkapital

4

593 091

296 467

Sum opptjent egenkapital

593 091

296 467

Sum egenkapital

643 091

346 467

Sum langsiktig gjeld

0

0



Kortsiktig gjeld		
Leverandørgjeld	42 846	47 971
Betalbar skatt	79 512	40 028
Skyldig offentlige avgifter	144 869	120 901
Annen kortsiktig gjeld	750 354	694 336
Sum kortsiktig gjeld	1 017 581	903 236
Sum gjeld	1 017 581	903 236
SUM EGENKAPITAL OG GJELD	1 660 673	1 249 704



Organisasjonsnr: 919 518 219
THAI TAKE AWAY ODDA AS

NOTEOPPLYSNINGER - SELSKAP - alle poster oppgitt i hele tall

Note

Antall årsverk i regnskapsåret
2.00

<u>Sum</u>	<u>Beløp</u>
<u>Balanseført verdi 31.12.</u>	<u>Varige driftsmidler Immaterielle eiend.</u>

Konsernregnskap

Morselskapet sitt navn

Forretningskontor for morselskapet

Begrunnelse for at datterselskap er utelatt fra konsolideringen

Konsern, tilknyttet selskap m.v. - fordringer og gjeld

Fordringer

<u>Samlet beløp - tilknyttet selskap</u>	<u>Årets</u>	<u>Fjorårets</u>
--	--------------	------------------

<u>Samlet beløp - foretak i samme konsern</u>	<u>Årets</u>	<u>Fjorårets</u>
---	--------------	------------------

<u>Samlet beløp - foretak i samme konsern</u>	<u>Årets</u>	<u>Fjorårets</u>
---	--------------	------------------

<u>Samlet beløp - felles kontrollert virksomhet</u>	<u>Årets</u>	<u>Fjorårets</u>
---	--------------	------------------

<u>Pantstillelse</u>	<u>Beløp</u>
----------------------	--------------

<u>Beholdning av egne aksjer</u>	<u>Antall</u>	<u>Pålydende</u>	<u>Andel av aksjek.</u>
----------------------------------	---------------	------------------	-------------------------



Note

Lån og sikkerhetsstillelse til medlemmer

Er det gitt lån eller sikkerhetsstillelse til ledende personer: Nei

Opplysninger om:

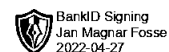
Medlemmer av:

Mer om lån og sikkerhetsstillelse

Note

Noteopplysninger ut over minimumskravene for små foretak

Fullstendige noteopplysninger fremkommer av vedlagte PDF-dokument



**Årsregnskap 2021
for
Thai Take Away Odda AS**

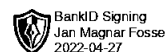
Organisasjonsnr. 919518219



Utarbeidet av:
Tveit Regnskap Odda AS
Autorisert regnskapsførerselskap
Eitrheimsvegen 18
5750 ODDA
Organisasjonsnr. 980249859



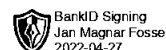
Thai Take Away Odda AS

**Resultatregnskap**

	Note	2021	2020
DRIFTSINNEKTER OG DRIFTSKOSTNADER			
Driftsinntekter			
Salgsinntekt		4 152 851	3 232 800
Annen driftsinntekt		36 000	0
Sum driftsinntekter		4 188 851	3 232 800
Driftskostnader			
Varekostnad		1 073 949	835 669
Lønnskostnad	1	2 247 056	1 767 459
Avskrivning på varige driftsmidler	2	65 942	62 915
Annen driftskostnad		426 207	416 837
Sum driftskostnader		3 813 153	3 082 879
DRIFTSRESULTAT		375 698	149 921
FINANSINNEKTER OG FINANSKOSTNADER			
Finansinntekter			
Annen renteinntekt		0	122
Annen finansinntekt		1 620	1 019
Sum finansinntekter		1 620	1 141
Finanskostnader			
Annen rentekostnad		942	1 778
Annen finanskostnad		240	12
Sum finanskostnader		1 182	1 790
NETTO FINANSPOSTER		438	(650)
ORDINÆRT RES. FØR SKATTEKOSTNAD		376 136	149 271
Skattekostnad på ordinært resultat	3	79 512	39 732
ORDINÆRT RESULTAT		296 624	109 539
ÅRSRESULTAT		296 624	109 539
OVERF. OG DISPONERINGER			
Overføringer annen egenkapital	4	296 624	109 539
SUM OVERF. OG DISP.		296 624	109 539



Thai Take Away Odda AS

**Balanse pr. 31.12.2021**

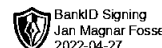
	Note	31.12.2021	31.12.2020
EIENDELER			
ANLEGGSMIDLER			
Varige driftsmidler			
Driftsløsøre, inventar, verktøy, kontorm.	2	134 165	154 706
Sum varige driftsmidler		134 165	154 706
SUM ANLEGGSMIDLER		134 165	154 706
OMLØPSMIDLER			
Varer	5	73 641	81 553
Fordringer			
Kundefordringer		5 788	1 745
Andre kortsiktige fordringer		8 411	3 770
Sum fordringer		14 199	5 515
Bankinnskudd, kontanter o.l.		1 438 668	1 007 929
SUM OMLØPSMIDLER		1 526 508	1 094 997
SUM EIENDELER		1 660 673	1 249 704
EGENKAPITAL OG GJELD			
EGENKAPITAL			
Innskutt egenkapital			
Selskapskapital	6	50 000	50 000
Sum innskutt egenkapital		50 000	50 000
Opptjent egenkapital			
Annen egenkapital	4	593 091	296 467
Sum opptjent egenkapital		593 091	296 467
SUM EGENKAPITAL		643 091	346 467
GJELD			
KORTSIKTIG GJELD			
Leverandørgjeld		42 846	47 971
Betalbar skatt	3	79 512	40 028
Skyldig offentlige avgifter		144 869	120 901
Annen kortsiktig gjeld		750 354	694 336
SUM KORTSIKTIG GJELD		1 017 581	903 236
SUM GJELD		1 017 581	903 236
SUM EGENKAPITAL OG GJELD		1 660 673	1 249 704

Odda 10.03.2022

Jan Magnar Fosse
Styreleder



Thai Take Away Odda AS



Noter 2021

Regnskapsprinsipper:

Årsregnskapet er satt opp i samsvar med regnskapsloven og god regnskapsskikk for små foretak.

Inntektsføring

Inntektsføring ved salg av varer skjer på leveringstidspunktet. Tjenester inntektsføres i takt med utførelsen. Andelen av salgsinntekter som knytter seg til fremtidige serviceytelser, balanseføres som uopptjent inntekt ved salget og inntektsføres deretter i takt med levering av ytelsene.

Anleggsmidler

Lineære avskrivninger over driftsmidlenes forventede økonomiske levetid er lagt til grunn ved beregning av avskrivningsbeløp.

Vedlikehold / påkostning

Utgifter som påløper for å opprettholde eiendommenes kvalitetsnivå, kostnadsføres når de påløper. Utgifter som påløper for å bringe eiendommen tilbake til standarden ved vårt kjøp av eiendommen (tatt hensyn til bygningsteknisk utvikling fram til i dag) kostnadsføres direkte. Utgifter som representerer en standardheving av eiendommen ut over standarden ved vårt kjøp, tillegges kostpris, dvs. balanseføres..

Fordringer

Kundefordringer føres opp i balansen til pålydende etter fradrag for avsetning til påregnelig tap. Avsetning til påregnelig tap gjøres på grunnlag av en individuell vurdering av de enkelte fordringene. I tillegg gjøres det for øvrige kundefordringer en uspesifisert avsetning for å dekke antatt tap.

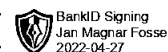
Andre fordringer er også gjenstand for en tilsvarende vurdering.

Skatt

Skattekostnaden i resultatregnskapet omfatter periodens betalbare skatt som blir utlignet og forfaller til betaling i neste regnskapsår. I tillegg til endring i utsatt skatt. Utsatt skatt er beregnet med skattesatsen ved utgangen av regnskapsåret (22 %) på grunnlag av skattereduserende og skatteøkende midlertidige forskjeller som eksisterer mellom regnskapsmessige og skattemessige verdier. I beregningen er det også medtatt skattemessig framførbart underskudd ved regnskapsårets utgang. Skatteøkende og skattereduserende midlertidige forskjeller som reverserer eller kan reversere i samme periode er utlignet og nettoført.



Thai Take Away Odda AS



Noter 2021

Note 1 - Lønnskostnad

Selskapet har hatt 2 årsverk i regnskapsåret.

	I år	I fjor
Lønn	2 008 770	1 548 710
Arbeidsgiveravgift	214 202	183 989
Pensjonskostnader	12 100	23 455
Andre lønnsrelaterte ytelser	11 985	11 304
Totalt	2 247 056	1 767 459

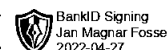
Foretaket er pliktig til å ha tjenstepensjonsordning for selskapets ansatte jfr. lov om obligatorisk tjenstepensjon. Foretaket har etablert en tjenstepensjonsordning som tilfredsstillter kravene i loven.

Note 2 - Avskrivning på varige driftsmidler

	Driftsløsøre, inventar, verktøy, kontorm.
Anskaffelseskost pr. 1/1	314 575
+ Tilgang	45 400
- Avgang	0
Anskaffelseskost pr. 31/12	359 975
Akk. av/nedskr. pr 1/1	159 868
+ Ordinære avskrivninger	65 942
+ Avskr. på oppskrivning	0
- Tilbakeført avskrivning	0
+ Ekstraord nedskrivninger	0
Akk. av/nedskr. pr. 31/12	225 810
Balanseført verdi pr 31/12	134 165
Prosentstatts for ord.avskr	20-20



Thai Take Away Odda AS



Noter 2021

Note 3 - Skattekostnad på ordinært resultat

Spesifikasjon av årets skattegrunnlag:	2021
Resultat før skattekostnader	376 136
Permanente og andre forskjeller	-1 331
Endring i midlertidige forskjeller	-13 388
Inntekt	361 417

	2021	2020
Betalbar skatt	79 512	40 028
Endring i utsatt skatt og utsatt skattefordel	0	-296
Samlede ordinære skattekostnader	79 512	39 732

Midlertidige forskjeller og balanseført utsatt skatt

	2021	2020
+ Driftsmidler inkl. goodwill	-12 296	-25 684
Sum negative skatteøkende forskjeller	12 296	25 684
Forskj. som ikke inngår i beregning av utsatt skatt	12 296	25 684

Note 4 - Overføringer annen egenkapital

	Aksjekapital / selskapskapital	Overkurs	Annen egenkapital	Sum egenkapital
Pr 1.1.	50 000	0	296 467	346 467
+Fra årets resultat			296 624	296 624
Pr 31.12.	50 000	0	593 091	643 091

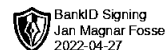
Fortsatt drift - effekt av koronapandemi våren 2020

Selskapet har som følge av koronapandemien vinteren og våren 2020 opplevd redusert omsetning. Det er iverksatt følgende tiltak: permittering av ansatte, kostnadsreducerende tiltak for øvrig.

Egenkapitalen i firmaet er solid og likviditeten er god.



Thai Take Away Odda AS



Noter 2021

Note 5 - Varer

1410 VARELAGER	73 641
Sum Varer	73 641

Varebeholdning er vurdert til den laveste verdien av gjennomsnittlig anskaffelseskost. Det er ikke avsatt til ukurrans.

Note 6 - Selskapskapital

Selskapet har 500 aksjer pålydende kr 100 pr. aksje, samlet aksjekapital utgjør kr 50 000.

Selskapet har 4 aksjonærer, som alle eier mer enn 5 % av aksjene:

Navn	Antall	Eierandel
Gunjira Nanthakomol	196	39,20 %
Jan Magnar Fosse	129	25,80 %
Thanakon Khetkan	125	25,00 %
Kanokkon Chaithuptong	50	10,00 %

Aksjer eid av selskapets tillitsvalgte:

	Antall	Eierandel
Daglig leder	125	25,00 %
Medlemmer av styret	179	35,80 %

Note 7 - Utsatt skatt

Utsatt skatt/utsatt skattefordel

	2021	2020
+ Driftsmidler inkl. goodwill	-12 296	-25 684
= Grunnlag utsatt skatt	-12 296	-25 684
Utsatt skatt	0	0
Negativt grunnlag utsatt skatt	12 296	25 684
= Grunnlag utsatt skattefordel	12 296	25 684
Utsatt skattefordel	2 705	5 650
Grunnlag ikke bokført utsatt skattefordel	12 296	25 682
Ikke bokført utsatt skattefordel	2 705	5 650
Bokført utsatt skattefordel	0	0



Thai Take Away Odda AS

Resultatregnskap

	Note	2021	2020
DRIFTSINNEKTER OG DRIFTSKOSTNADER			
Driftsinntekter			
Salgsinntekt		4 152 851	3 232 800
Annen driftsinntekt		36 000	0
Sum driftsinntekter		4 188 851	3 232 800
Driftskostnader			
Varekostnad		1 073 949	835 669
Lønnskostnad	1	2 247 056	1 767 459
Avskrivning på varige driftsmidler	2	65 942	62 915
Annen driftskostnad		426 207	416 837
Sum driftskostnader		3 813 153	3 082 879
DRIFTSRESULTAT		375 698	149 921
FINANSINNEKTER OG FINANSKOSTNADER			
Finansinntekter			
Annen renteinntekt		0	122
Annen finansinntekt		1 620	1 019
Sum finansinntekter		1 620	1 141
Finanskostnader			
Annen rentekostnad		942	1 778
Annen finanskostnad		240	12
Sum finanskostnader		1 182	1 790
NETTO FINANSPOSTER		438	(650)
ORDINÆRT RES. FØR SKATTEKOSTNAD		376 136	149 271
Skattekostnad på ordinært resultat	3	79 512	39 732
ORDINÆRT RESULTAT		296 624	109 539
ÅRSRESULTAT		296 624	109 539
OVERF. OG DISPONERINGER			
Overføringer annen egenkapital	4	296 624	109 539
SUM OVERF. OG DISP.		296 624	109 539



Thai Take Away Odda AS

Balanse pr. 31.12.2021

	Note	31.12.2021	31.12.2020
EIENDELER			
ANLEGGSMIDLER			
Varige driftsmidler			
Driftsløsøre, inventar, verktøy, kontorm.	2	134 165	154 706
Sum varige driftsmidler		134 165	154 706
SUM ANLEGGSMIDLER		134 165	154 706
OMLØPSMIDLER			
Varer	5	73 641	81 553
Fordringer			
Kundefordringer		5 788	1 745
Andre kortsiktige fordringer		8 411	3 770
Sum fordringer		14 199	5 515
Bankinnskudd, kontanter o.l.		1 438 668	1 007 929
SUM OMLØPSMIDLER		1 526 508	1 094 997
SUM EIENDELER		1 660 673	1 249 704
EGENKAPITAL OG GJELD			
EGENKAPITAL			
Innskutt egenkapital			
Selskapskapital	6	50 000	50 000
Sum innskutt egenkapital		50 000	50 000
Opptjent egenkapital			
Annen egenkapital	4	593 091	296 467
Sum opptjent egenkapital		593 091	296 467
SUM EGENKAPITAL		643 091	346 467
GJELD			
KORTSIKTIG GJELD			
Leverandørgjeld		42 846	47 971
Betalbar skatt	3	79 512	40 028
Skyldig offentlige avgifter		144 869	120 901
Annen kortsiktig gjeld		750 354	694 336
SUM KORTSIKTIG GJELD		1 017 581	903 236
SUM GJELD		1 017 581	903 236
SUM EGENKAPITAL OG GJELD		1 660 673	1 249 704

Odda 10.03.2022

Jan Magnar Fosse
Styreleder