



## ÅRSREGNSKAPET FOR REGNSKAPSÅRET 2016 - GENERELL INFORMASJON

### Enheten

Organisasjonsnummer: 995 735 563  
Organisasjonsform: Aksjeselskap  
Foretaksnavn: MAKING WAVES GROUP AS  
Forretningsadresse: Wergelandsveien 15  
0167 OSLO

### Regnskapsår

Årsregnskapets periode: 01.01.2016 - 31.12.2016

### Konsern

Morselskap i konsern: Ja  
Konsernregnskap lagt ved: Nei

### Regnskapsregler

Regler for små foretak benyttet: Nei  
Benyttet ved utarbeidelsen av årsregnskapet til selskapet: Regnskapslovens alminnelige regler

### Årsregnskapet fastsatt av kompetent organ

Bekreftet av representant for selskapet: Lars Eivind Kreken  
Dato for fastsettelse av årsregnskapet: 20.06.2017

### Grunnlag for avgivelse

År 2016: Årsregnskapet er elektronisk innlevert  
År 2015: Tall er hentet fra elektronisk innlevert årsregnskap fra 2016

*Det er ikke krav til at årsregnskapet m.v. som sendes til Regnskapsregisteret er undertegnet. Kontrollen på at dette er utført ligger hos revisor/enhetens øverste organ. Sikkerheten ivaretas ved at innsender har rolle/rettighet for innsending av årsregnskapet via Altinn, og ved at det bekreftes at årsregnskapet er fastsatt av kompetent organ.*

Brønnøysundregistrene, 19.09.2019



## Resultatregnskap

| Beløp i: NOK   | Note | 2016            | 2015              |
|--|------|-----------------|-------------------|
| <b>RESULTATREGNSKAP</b>                                      |      |                 |                   |
| <b>Kostnader</b>   |      |                 |                   |
| Annen driftskostnad  | 8    | 67 600          | 291 890           |
| <b>Sum kostnader</b>   |      | <b>67 600</b>   | <b>291 890</b>    |
| <b>Driftsresultat</b>  |      | <b>-67 600</b>  | <b>-291 890</b>   |
| <b>Finansinntekter og finanskostnader</b>                    |      |                 |                   |
| Inntekt på investering i datterselskap og tilknyttet selskap |      | 0               | 10 987 220        |
| Annen finansinntekt  |      | 579             | 2 808             |
| <b>Sum finansinntekter</b>                                   |      | <b>579</b>      | <b>10 990 028</b> |
| Rentekostnad til foretak i samme konsern                     |      | 161 814         | 155 803           |
| Annen rentekostnad   |      | 1               | 4 355             |
| <b>Sum finanskostnader</b>                                   |      | <b>161 815</b>  | <b>160 158</b>    |
| <b>Netto finans</b>  | 10   | <b>-161 236</b> | <b>10 829 870</b> |
| <b>Ordinært resultat før skattekostnad</b>                   |      | <b>-228 836</b> | <b>10 537 980</b> |
| Skattekostnad på ordinært resultat                           | 7    | -54 921         | 2 845 255         |
| <b>Ordinært resultat etter skattekostnad</b>                 |      | <b>-173 915</b> | <b>7 692 725</b>  |
| <b>Årsresultat</b>   |      | <b>-173 915</b> | <b>7 692 725</b>  |
| <b>Overføringer og disponeringer</b>                         |      |                 |                   |
| Overføringer til/fra annen egenkapital                       |      | -173 915        | 7 692 726         |
| <b>Sum overføringer og disponeringer</b>                     |      | <b>-173 915</b> | <b>7 692 726</b>  |



## Balanse

| Beløp i: NOK                                   | Note | 2016              | 2015              |
|--|------|-------------------|-------------------|
| <b>BALANSE - EIENDELER</b>                     |      |                   |                   |
| <b>Anleggsmidler</b>                           |      |                   |                   |
| <b>Immaterielle eiendeler</b>                  |      |                   |                   |
| Utsatt skattefordel                            | 7    | 54 921            | 0                 |
| <b>Sum immaterielle eiendeler</b>              |      | <b>54 921</b>     | <b>0</b>          |
| <b>Finansielle anleggsmidler</b>               |      |                   |                   |
| Investering i datterselskap                    | 1    | 60 437 403        | 60 437 403        |
| <b>Sum finansielle anleggsmidler</b>           |      | <b>60 437 403</b> | <b>60 437 403</b> |
| <b>Sum anleggsmidler</b>                       |      | <b>60 492 324</b> | <b>60 437 403</b> |
| <b>Omløpsmidler</b>                            |      |                   |                   |
| <b>Varer</b>                                   |      |                   |                   |
| <b>Fordringer</b>                              |      |                   |                   |
| Andre fordringer                               | 3    | 11 111 303        | 11 911 323        |
| <b>Sum fordringer</b>                          |      | <b>11 111 303</b> | <b>11 911 323</b> |
| <b>Bankinnskudd, kontanter og lignende</b>     |      |                   |                   |
| Bankinnskudd, kontanter og lignende            | 4    | 839 162           | 113 663           |
| <b>Sum bankinnskudd, kontanter og lignende</b> |      | <b>839 162</b>    | <b>113 663</b>    |
| <b>Sum omløpsmidler</b>                        |      | <b>11 950 465</b> | <b>12 024 986</b> |
| <b>SUM EIENDELER</b>                           |      | <b>72 442 789</b> | <b>72 462 389</b> |
| <b>BALANSE - EGENKAPITAL OG GJELD</b>          |      |                   |                   |
| <b>Egenkapital</b>                             |      |                   |                   |
| <b>Innskutt egenkapital</b>                    |      |                   |                   |
| Selskapskapital                                | 6    | 629 480           | 629 480           |
| Beholdning av egne aksjer                      |      | -23 465           | -23 465           |
| Overkurs                                       |      | 6 416 428         | 6 416 428         |
| Annen innskutt egenkapital                     |      | 2 943 230         | 2 943 230         |



## Balanse

| <b>Beløp i: NOK</b>               | <b>Note</b> | <b>2016</b>       | <b>2015</b>       |
|-----------------------------------|-------------|-------------------|-------------------|
| <b>Sum innskutt egenkapital</b>   |             | <b>9 965 673</b>  | <b>9 965 673</b>  |
| <b>Opptjent egenkapital</b>       |             |                   |                   |
| Annen egenkapital                 |             | 50 735 213        | 50 909 127        |
| <b>Sum opptjent egenkapital</b>   |             | <b>50 735 213</b> | <b>50 909 127</b> |
| <b>Sum egenkapital</b>            | 5           | <b>60 700 886</b> | <b>60 874 800</b> |
| <b>Gjeld</b>                      |             |                   |                   |
| <b>Langsiktig gjeld</b>           |             |                   |                   |
| <b>Annen langsiktig gjeld</b>     |             |                   |                   |
| Langsiktig konserngjeld           | 2,3         | 4 192 990         | 4 038 676         |
| <b>Sum annen langsiktig gjeld</b> |             | <b>4 192 990</b>  | <b>4 038 676</b>  |
| <b>Sum langsiktig gjeld</b>       |             | <b>4 192 990</b>  | <b>4 038 676</b>  |
| <b>Kortsiktig gjeld</b>           |             |                   |                   |
| Annen kortsiktig gjeld            | 3           | 7 548 913         | 7 548 913         |
| <b>Sum kortsiktig gjeld</b>       |             | <b>7 548 913</b>  | <b>7 548 913</b>  |
| <b>Sum gjeld</b>                  |             | <b>11 741 903</b> | <b>11 587 589</b> |
| <b>SUM EGENKAPITAL OG GJELD</b>   |             | <b>72 442 789</b> | <b>72 462 389</b> |



## Kontantstrømoppstilling

### Making Waves Group AS

|   | 2016           | 2015            |
|---|----------------|-----------------|
| <b>Kontantstrømmer fra operasjonelle aktiviteter</b>              |                |                 |
| Resultat før skattekostnad  | -228 836       | 10 537 981      |
| Endring i vareleverandørgjeld                                     | 0              | -36 681         |
| Endring i andre tidsavgrensingsposter                             | 800 021        | -10 979 885     |
| <b>Netto kontantstrøm fra operasjonelle aktiviteter</b>           | <b>571 186</b> | <b>-478 585</b> |
| <br><b>Kontantstrøm fra investeringsaktiviteter</b>               |                |                 |
| <br><b>Kontantstrømmer fra finansieringsaktiviteter</b>           |                |                 |
| Innbetalinger gjeld konsernselskaper                              | 154 314        | 122 057         |
| <b>Netto kontantstrømmer fra finansieringsaktiviteter</b>         | <b>154 314</b> | <b>122 057</b>  |
| <b>Netto kontantstrøm for perioden</b>                            | <b>725 499</b> | <b>-356 528</b> |
| Effekt av valutakursendringer på kontanter og kontantekvivalenter | 0              | 0               |
| Kontanter og kontantekvivalenter ved periodens begynnelse         | 113 663        | 470 191         |
| <b>Kontanter og kontantekvivalenter ved periodens slutt</b>       | <b>839 162</b> | <b>113 663</b>  |
| <br>Denne består av:  |                |                 |
| Bankinnskudd m.v.   | 839 162        | 113 663         |
| <br>Ubenyttet driftskreditt utgjør i tillegg                      | 0              | 0               |



## Making Waves Group

Noter 2016

### Regnskapsprinsipper

Årsregnskapet er satt opp i samsvar med regnskapsloven og god regnskapsskikk.

#### Bruk av estimater

Utarbeidelse av regnskap i samsvar med regnskapsloven krever bruk av estimater. Videre krever anvendelse av selskapets regnskapsprinsipper at ledelsen må utøve skjønn. Områder som i stor grad inneholder slike skjønnsmessige vurderinger, høy grad av kompleksitet, eller områder hvor forutsetninger og estimater er vesentlige for årsregnskapet, er beskrevet i notene.

#### Klassifisering av balanseposter

Eiendeler bestemt til varig eie eller bruk klassifiseres som anleggsmidler. Eiendeler som er tilknyttet varekretsløpet klassifiseres som omløpsmidler. Fordringer for øvrig klassifiseres som omløpsmidler hvis de skal tilbakebetales innen ett år. For gjeld legges analoge kriterier til grunn. Første års avdrag på langsiktige fordringer og langsiktig gjeld klassifiseres likevel ikke som omløpsmiddel og kortsiktig gjeld.

#### Anskaffelseskost

Anskaffelseskost for eiendeler omfatter kjøpesummen, med fradrag for bonuser, rabatter og lignende, og med tillegg for kjøpsutgifter (frakt, toll, offentlige avgifter som ikke refunderes og andre direkte kjøpsutgifter). Ved kjøp i utenlandsk valuta balanseføres eiendelen til kursen på transaksjonstidspunktet.

For varige driftsmidler og immaterielle eiendeler omfatter anskaffelseskost også direkte utgifter for å klargjøre eiendelen for bruk, for eksempel utgifter til testing av eiendelen.

Renter knyttet til tilvirkning av anleggsmidler balanseføres.

#### Immaterielle eiendeler

Utgifter til egne utviklingsaktiviteter kostnadsføres løpende.

Utgifter til andre immaterielle eiendeler balanseføres i den grad det kan identifiseres en fremtidig økonomisk fordel knyttet til utvikling av en identifiserbar immateriell eiendel og utgiftene kan måles pålitelig. I motsatt fall kostnadsføres slike utgifter løpende. Balanseført utvikling avskrives lineært over økonomisk levetid.

#### Investering i andre selskaper

Kostmetoden brukes som prinsipp for investeringer i andre selskaper. Kostprisen økes når midler tilføres ved kapitalutvidelse, eller når det gis konsernbidrag til datterselskap. Mottatte utdelinger resultatføres i utgangspunktet som inntekt. Utdelinger som overstiger andel av opptjent egenkapital etter kjøpet føres som reduksjon av anskaffelseskost. Utbytte/konsernbidrag fra datterselskap regnskapsføres det samme året som datterselskapet avsetter beløpet. Utbytte fra andre selskaper regnskapsføres som finansinntekt når utbyttet er vedtatt.

Balanseført beløp skrives ned til antatt virkelig verdi når den er lavere.

#### Nedskrivning av anleggsmidler

Ved indikasjon på at balanseført verdi av et anleggsmiddel er høyere enn virkelig verdi, foretas det test for verdifall. Testen foretas for det laveste nivå av anleggsmidler som har selvstendige kontantstrømmer. Hvis balanseført verdi er høyere enn både salgsverdi og gjenvinnbart beløp (nåverdi ved fortsatt bruk/eie), foretas det nedskrivning til det høyeste av salgsverdi og gjenvinnbart beløp. Tidligere nedskrivninger, med unntak for nedskrivning av goodwill, reverseres hvis forutsetningene for nedskrivningen ikke lenger er til stede.



## Making Waves Group

Noter 2016

### Fordringer

Kundefordringer føres i balansen etter fradrag for avsetning til forventede tap. Avsetning til tap er gjort på grunnlag av individuell vurdering av fordringene og en tilleggsavsetning som skal dekke øvrige påregnelige tap. Vesentlige økonomiske problemer hos kunden, sannsynligheten for at kunden vil gå konkurs eller gjennomgå økonomisk restrukturering og utsettelse og mangler ved betalinger anses som indikatorer på at kundefordringer må nedskrives.

Andre fordringer, både omløpsfordringer og anleggsfordringer, føres opp til det laveste av pålydende og virkelig verdi. Virkelig verdi er nåverdien av forventede framtidige innbetalinger. Det foretas likevel ikke neddiskontering når effekten av neddiskontering er uvesentlig for regnskapet. Avsetning til tap vurderes på samme måte som for kundefordringer.

### Utenlandsk valuta

Fordringer og gjeld i utenlandsk valuta vurderes etter kursen ved regnskapsårets slutt. Kursgevinster og kurstap knyttet til varesalg og varekjøp i utenlandsk valuta føres som salgsinntekter og varekostnad.

### Gjeld

Gjeld, med unntak for enkelte avsetninger for forpliktelser, balanseføres til nominelt gjeldsbeløp.

### Skatt

Skattekostnaden i resultatregnskapet omfatter både periodens betalbare skatt og endring i utsatt skatt. Utsatt skatt beregnes med aktuell skattesats på grunnlag av de midlertidige forskjeller som eksisterer mellom regnskapsmessige og skattemessige verdier, samt eventuelt ligningsmessig underskudd til fremføring ved utgangen av regnskapsåret. Skatteøkende og skattereduserende midlertidige forskjeller som reverserer eller kan reversere i samme periode er utlignet. Oppføring av utsatt skattefordel på netto skattereduserende forskjeller som ikke er utlignet og underskudd til fremføring, begrunnes med antatt fremtidig inntjening. Utsatt skatt og skattefordel som kan balanseføres oppføres netto i balansen.

Skattereduksjon ved avgitt konsernbidrag, og skatt på mottatt konsernbidrag som føres til reduksjon av kostpris eller direkte mot egenkapitalen, føres direkte mot skatt i balansen (mot betalbar skatt hvis konsernbidraget har virkning på betalbar skatt og mot utsatt skatt hvis konsernbidraget har virkning på utsatt skatt). Utsatt skatt regnskapsføres til nominelt beløp.

### Kontantstrømpoppstilling

Kontantstrømpoppstillingen utarbeides etter den indirekte metoden. Kontanter og kontantekvivalenter omfatter kontanter, bankinnskudd and andre kortsiktige, likvide plasseringer som umiddelbart og med uvesentlig kursrisiko kan konverteres til kjente kontantbeløp og med gjenværende løpetid mindre enn tre måneder fra anskaffelsesdato.



## Making Waves Group AS

Noter til regnskapet for 2016

### Note 1 Datterselskap, tilknyttet selskap og felleskontrollert virksomhet

Investeringene i datterselskap, tilknyttet selskap og felleskontrollert virksomhet regnskapsføres etter kostmetoden.

| Datterselskap                  | Forretnings-<br>kontor | Eier-/<br>stemme-<br>andel år | Egenkap. siste<br>år (100 %) | Resultat<br>siste år<br>(100 %) | Balansført<br>verdi |
|--------------------------------|------------------------|-------------------------------|------------------------------|---------------------------------|---------------------|
| Making Waves AS                | Oslo, Norge            | 100 %                         | 11 398 582                   | 2 347 967                       | 60 437 403          |
| IntelliSearch AS               | Oslo, Norge            | 100 %                         | 4 974 586                    | -420 937                        | 0                   |
| <b>Balansført verdi 31.12.</b> |                        |                               |                              |                                 | <b>60 437 403</b>   |

Aksjene i IntelliSearch AS har en balansført verdi på kr. 0 som følge av at avgitt konsernbidrag til Making Waves AS overstiger opptjent resultat i IntelliSearch AS i eiertiden. Netto konsernbidrag er derfor ført som reduksjon av anskaffelseskost i IntelliSearch AS og økning i anskaffelseskost i Making Waves AS.

### Note 2 Langsiktig gjeld

| Langsiktig gjeld med forfall mindre enn 5 år | 2016             | 2015             |
|--|------------------|------------------|
| Gjeld til foretak i samme konsern            | 4 192 990        | 4 038 676        |
| <b>Sum</b>                                   | <b>4 192 990</b> | <b>4 038 676</b> |

### Note 3 Mellomværende med selskap i samme konsern m.v.

|                         | Kundefordringer |          | Andre fordringer  |                   |
|-------------------------|-----------------|----------|-------------------|-------------------|
|                         | 2016            | 2015     | 2016              | 2015              |
| Mottatt konsernbidrag   | 0               | 0        | 0                 | 10 987 220        |
| Foretak i samme konsern | 0               | 0        | 11 111 303        | 800 060           |
| <b>Sum</b>              | <b>0</b>        | <b>0</b> | <b>11 111 303</b> | <b>11 787 280</b> |

|                         | Øvrig langsiktig gjeld |                  | Annen kortsiktig gjeld |                  |
|-------------------------|------------------------|------------------|------------------------|------------------|
|                         | 2016                   | 2015             | 2016                   | 2015             |
| Foretak i samme konsern | 4 192 990              | 4 038 676        | 0                      | 0                |
| Avgitt konsernbidrag    | 0                      | 0                | 7 548 913              | 7 548 913        |
| <b>Sum</b>              | <b>4 192 990</b>       | <b>4 038 676</b> | <b>7 548 913</b>       | <b>7 548 913</b> |



## Making Waves Group AS

Noter til regnskapet for 2016

### Note 4 Bundne bankinnskudd, trekkrettigheter

Selskapet har ingen bundne bankinnskudd, og ingen ubenyttede kassekreditter.

### Note 5 Egenkapital

| Årets endring i egenkapital | Aksjekapital   | Egne aksjer    | Overkurs         | Annen innskutt egenkapital | Annen egenkapital | Sum               |
|-----------------------------|----------------|----------------|------------------|----------------------------|-------------------|-------------------|
| Egenkapital 01.01.          | 629 480        | -23 465        | 6 416 428        | 2 943 230                  | 50 909 127        | 60 874 801        |
| Årets resultat              |                | 0              | 0                | 0                          | -173 915          | -173 915          |
| Mottatt konsernbidrag       |                | 0              | 0                | 0                          | 0                 | 0                 |
| <b>Egenkapital 31.12.</b>   | <b>629 480</b> | <b>-23 465</b> | <b>6 416 428</b> | <b>2 943 230</b>           | <b>50 735 212</b> | <b>60 700 886</b> |

### Note 6 Aksjekapital og aksjonærinformasjon

Ultimat morselskap The North Alliance AS har forretningskontor i Wergelandsveien 15, 0167 Oslo, hvor en kan få utlevert konsernregnskap der selskapsregnskapet inngår.

Aksjekapitalen på kr. 629 480 består av 6 294 803 aksjer á kr. 0,1.

Alle aksjer er eid av morselskapet The North Alliance Norge AS



## Making Waves Group AS

Noter til regnskapet for 2016

### Note 7 Skatt

Beregning av utsatt skatt/utsatt skattefordel 2016      2015

#### Midlertidige forskjeller

|                                  |                |          |
|----------------------------------|----------------|----------|
| Netto midlertidige forskjeller   | 0              | 0        |
| Underskudd til fremføring        | 228 836        | 0        |
| <b>Grunnlag for utsatt skatt</b> | <b>228 836</b> | <b>0</b> |

|  |               |          |
|--|---------------|----------|
| Utsatt skattefordel                        | 54 921        | 0        |
| Herav ikke balanseført utsatt skattefordel | 0             | 0        |
| <b>Utsatt skatt i balansen</b>             | <b>54 921</b> | <b>0</b> |

Grunnlag for skattekostnad, endring i utsatt skatt og betalbar skatt 2016      2015

|   |                 |                  |
|---|-----------------|------------------|
| Resultat før skattekostnad  | -228 836        | 10 537 981       |
| Permanente forskjeller  |                 | 0                |
| Grunnlag for årets skattekostnad                                      | -228 836        | 10 537 981       |
| Endring i midlertidige resultatforskjeller                            | 0               | 0                |
| Endring i underskudd til fremføring                                   |                 | -2 989 067       |
| <b>Grunnlag for betalbar skatt i resultatregnskapet</b>               | <b>-228 836</b> | <b>7 548 914</b> |
| +/- Mottatt/avgitt konsernbidrag over balansen                        | 0               | -7 548 914       |
| <b>Skattepliktig inntekt (grunnlag for betalbar skatt i balansen)</b> | <b>-228 836</b> | <b>0</b>         |

Fordeling av skattekostnaden 2016      2015

|  |               |                  |
|--|---------------|------------------|
| Betalbar skatt på årets resultat                                   | 0             | 2 038 207        |
| For mye, for lite avsatt i fjor                                    | 0             | 0                |
| Sum betalbar skatt   | 0             | 2 038 207        |
| Endring i utsatt skatt/skattefordel                                | 0             | 807 048          |
| Endring i utsatt skatt/skattefordel som følge av endret skattesats | -4 394        | 0                |
| <b>Skattekostnad</b>   | <b>-4 394</b> | <b>2 845 255</b> |

#### Avstemming av årets skattekostnad

|  |          |            |
|--|----------|------------|
| Regnskapsmessig resultat før skattekostnad | -228 836 | 10 537 981 |
| Beregnet skatt 27 %                        | -54 921  | 2 845 255  |
| Skattekostnad i resultatregnskapet         | -54 921  | 2 845 255  |
| Sum uforklart differanse                   | 0        | 0          |

Betalbar skatt i balansen 2016      2015

|                                  |          |            |
|----------------------------------|----------|------------|
| Betalbar skatt i skattekostnaden | 0        | 2 038 207  |
| Skattevirkning av konsernbidrag  | 0        | -2 038 207 |
| <b>Betalbar skatt i balansen</b> | <b>0</b> | <b>0</b>   |



## Making Waves Group AS

Noter til regnskapet for 2016

### Note 8 Lønnskostnader, antall ansatte, godtgjørelser, lån til ansatte mm.

Selskapet har sysselsatt 0 årsverk i regnskapsåret.

#### Ytelse til ledende personer

Det er ikke utbetalt styrehonorar i 2016.

Selskapets daglige leder er ansatt i datterselskapet Making Waves AS, og mottar sin godtgjørelse herfra.

Det er ikke gitt lån/sikkerhetsstillelse til daglig leder, styrets leder eller andre nærstående parter.

| Kostnadsført godtgjørelse til revisor ekskl. mva           | 2016          | 2015           |
|--|---------------|----------------|
| Lovpålagt revisjon (inkl. teknisk bistand med årsregnskap) | 30 000        | 55 000         |
| Andre attestasjonstjenester                                | 0             | 0              |
| Teknisk oppsett av årsregnskap og ligningspapirer          | 0             | 35 887         |
| Annen bistand  | 37 600        | 14 750         |
| <b>Sum godtgjørelse til revisor</b>                        | <b>67 600</b> | <b>105 637</b> |

### Note 9 Transaksjoner med nærstående parter

Mellomværende med konsernselskaper er omtalt i note 3, og finanstransaksjoner er omtalt i note 10.

### Note 10 Spesifikasjon av finansinntekter og finanskostnader

| Finansinntekter                                | 2016           | 2015           |
|--|----------------|----------------|
| Mottatt konsernbidrag fra datterselskap        | 0              | 10 987 220     |
| Annen finansinntekt                            | 579            | 2 808          |
| <b>Sum finansinntekter</b>                     | <b>579</b>     | <b>2 808</b>   |
| Finanskostnader                                | 2015           | 2015           |
| Rentekostnad til andre foretak i samme konsern | 161 814        | 155 803        |
| Annen finanskostnad                            | 1              | 4 355          |
| <b>Sum finanskostnader</b>                     | <b>161 815</b> | <b>160 158</b> |



Til generalforsamlingen i Making Waves Group AS

## *Uavhengig revisors beretning*

### *Uttalelse om revisjonen av årsregnskapet*

#### *Konklusjon*

Vi har revidert Making Waves AS' årsregnskap som viser et underskudd på kr 173 915. Årsregnskapet består av balanse per 31. desember 2016, resultatregnskap for regnskapsåret avsluttet per denne datoen og noter til årsregnskapet, herunder et sammendrag av viktige regnskapsprinsipper.

Etter vår mening er det medfølgende årsregnskapet avgitt i samsvar med lov og forskrifter og gir et rettviseende bilde av selskapets finansielle stilling per 31. desember 2016, og av dets resultater for regnskapsåret avsluttet per denne datoen i samsvar med regnskapslovens regler og god regnskapsskikk i Norge.

#### *Grunnlag for konklusjonen*

Vi har gjennomført revisjonen i samsvar med lov, forskrift og god revisjonsskikk i Norge, herunder de internasjonale revisjonsstandardene International Standards on Auditing (ISA-ene). Våre oppgaver og plikter i henhold til disse standardene er beskrevet i Revisors oppgaver og plikter ved revisjon av årsregnskapet. Vi er uavhengige av selskapet slik det kreves i lov og forskrift, og har overholdt våre øvrige etiske forpliktelser i samsvar med disse kravene. Etter vår oppfatning er innhentet revisjonsbevis tilstrekkelig og hensiktsmessig som grunnlag for vår konklusjon.

#### *Øvrig informasjon*

Ledelsen er ansvarlig for øvrig informasjon. Øvrig informasjon består av årsberetningen, men inkluderer ikke årsregnskapet og revisjonsberetningen.

Vår uttalelse om revisjonen av årsregnskapet dekker ikke øvrig informasjon, og vi attesterer ikke den øvrige informasjonen.

I forbindelse med revisjonen av årsregnskapet er det vår oppgave å lese øvrig informasjon med det formål å vurdere hvorvidt det foreligger vesentlig inkonsistens mellom øvrig informasjon og årsregnskapet, kunnskap vi har opparbeidet oss under revisjonen, eller hvorvidt den tilsynelatende inneholder vesentlig feilinformasjon.

Dersom vi konkluderer med at den øvrige informasjonen inneholder vesentlig feilinformasjon er vi pålagt å rapportere det. Vi har ingenting å rapportere i så henseende.

PricewaterhouseCoopers AS, Postboks 748 Sentrum, NO-0106 Oslo  
T: 02316, org.no.: 987 009 713 MVA, [www.pwc.no](http://www.pwc.no)  
Statsautoriserte revisorer, medlemmer av Den norske Revisorforening og autorisert regnskapsførerselskap



Uavhengig revisors beretning - Making Waves Group AS

## *Styrets og daglig leders ansvar for årsregnskapet*

Styret og daglig leder (ledelsen) er ansvarlig for å utarbeide årsregnskapet i samsvar med lov og forskrifter, herunder for at det gir et rettviseende bilde i samsvar med regnskapslovens regler og god regnskapsskikk i Norge. Ledelsen er også ansvarlig for slik intern kontroll som den finner nødvendig for å kunne utarbeide et årsregnskap som ikke inneholder vesentlig feilinformasjon, verken som følge av misligheter eller feil.

Ved utarbeidelsen av årsregnskapet må ledelsen ta standpunkt til selskapets evne til fortsatt drift og opplyse om forhold av betydning for fortsatt drift. Forutsetningen om fortsatt drift skal legges til grunn for årsregnskapet så lenge det ikke er sannsynlig at virksomheten vil bli avvirket.

## *Revisors oppgaver og plikter ved revisjonen av årsregnskapet*

Vårt mål med revisjonen er å oppnå betryggende sikkerhet for at årsregnskapet som helhet ikke inneholder vesentlig feilinformasjon, verken som følge av misligheter eller utilsiktede feil, og å avgi en revisjonsberetning som inneholder vår konklusjon. Betryggende sikkerhet er en høy grad av sikkerhet, men ingen garanti for at en revisjon utført i samsvar med lov, forskrift og god revisjonsskikk i Norge, herunder ISA-ene, alltid vil avdekke vesentlig feilinformasjon som eksisterer. Feilinformasjon kan oppstå som følge av misligheter eller utilsiktede feil. Feilinformasjon blir vurdert som vesentlig dersom den enkeltvis eller samlet med rimelighet kan forventes å påvirke økonomiske beslutninger som brukerne foretar basert på årsregnskapet.

Som del av en revisjon i samsvar med lov, forskrift og god revisjonsskikk i Norge, herunder ISA-ene, utøver vi profesjonelt skjønn og utviser profesjonell skepsis gjennom hele revisjonen. I tillegg:

- identifiserer og anslår vi risikoen for vesentlig feilinformasjon i regnskapet, enten det skyldes misligheter eller utilsiktede feil. Vi utformer og gjennomfører revisjonshandlinger for å håndtere slike risikoer, og innhenter revisjonsbevis som er tilstrekkelig og hensiktsmessig som grunnlag for vår konklusjon. Risikoen for at vesentlig feilinformasjon som følge av misligheter ikke blir avdekket, er høyere enn for feilinformasjon som skyldes utilsiktede feil, siden misligheter kan innebære samarbeid, forfalskning, bevisste utelatelser, uriktige fremstillinger eller overstyring av intern kontroll.
- opparbeider vi oss en forståelse av den interne kontroll som er relevant for revisjonen, for å utforme revisjonshandlinger som er hensiktsmessige etter omstendighetene, men ikke for å gi uttrykk for en mening om effektiviteten av selskapets interne kontroll.
- evaluerer vi om de anvendte regnskapsprinsippene er hensiktsmessige og om regnskapsestimatene og tilhørende noteopplysninger utarbeidet av ledelsen er rimelige.
- konkluderer vi på hensiktsmessigheten av ledelsens bruk av fortsatt drift-forutsetningen ved avleggelsen av regnskapet, basert på innhentede revisjonsbevis, og hvorvidt det foreligger vesentlig usikkerhet knyttet til hendelser eller forhold som kan skape tvil av betydning om selskapets evne til fortsatt drift. Dersom vi konkluderer med at det eksisterer vesentlig usikkerhet, kreves det at vi i revisjonsberetningen henleder oppmerksomheten på tilleggsopplysningene i regnskapet, eller, dersom slike tilleggsopplysninger ikke er tilstrekkelige, at vi modifiserer vår konklusjon om årsregnskapet og årsberetningen. Våre konklusjoner er basert på revisjonsbevis innhentet inntil datoen for revisjonsberetningen.

(2)



Uavhengig revisors beretning - Making Waves Group AS

Etterfølgende hendelser eller forhold kan imidlertid medføre at selskapet ikke fortsetter driften.

- evaluerer vi den samlede presentasjonen, strukturen og innholdet, inkludert tilleggsopplysningene, og hvorvidt årsregnskapet representerer de underliggende transaksjonene og hendelsene på en måte som gir et rettviseende bilde.

Vi kommuniserer med styret blant annet om det planlagte omfanget av revisjonen og til hvilken tid revisjonsarbeidet skal utføres. Vi utveksler også informasjon om forhold av betydning som vi har avdekket i løpet av revisjonen, herunder om eventuelle svakheter av betydning i den interne kontrollen.

### *Uttalelse om øvrige lovmessige krav*

#### *Konklusjon om årsberetningen*

Basert på vår revisjon av årsregnskapet som beskrevet ovenfor, mener vi at opplysningene i årsberetningen om årsregnskapet, forutsetningen om fortsatt drift og forslaget til anvendelse av overskuddet er konsistente med årsregnskapet og i samsvar med lov og forskrifter.

#### *Konklusjon om registrering og dokumentasjon*

Basert på vår revisjon av årsregnskapet som beskrevet ovenfor, og kontrollhandlinger vi har funnet nødvendig i henhold til internasjonal standard for attestasjonsoppdrag (ISAE) 3000 «Attestasjonsoppdrag som ikke er revisjon eller forenklet revisorkontroll av historisk finansiell informasjon», mener vi at ledelsen har oppfylt sin plikt til å sørge for ordentlig og oversiktlig registrering og dokumentasjon av selskapets regnskapsopplysninger i samsvar med lov og god bokføringsskikk i Norge.

Oslo 20. juni 2017


**PricewaterhouseCoopers AS**

Ervind Nilsen  
Statsautorisert revisor



# ÅRSREGNSKAP 2016

Making Waves Group AS



**MAKING  
WAVES**



Making Waves Group AS er et holdingselskap som eier Making Waves AS og Intellisearch AS. Datterselskapene leverer tjenester innenfor strategi, design, teknologi, søk og kommunikasjon. Det er ingen ansatte i Making Waves Group AS.

Waves Group AS er 100% eiet av The North Alliance Norge AS med The North Alliance AS som endelig morselskap hørende hjemme i Norge. Making Waves Group AS benytter seg av unntaksreglene for konsernregnskapplikt for morselskap i underkonsern i henhold til regnskapsloven § 3-7.

Making Waves Group AS har adresse  
Wergelandsveien 15 i Oslo.



#### EN DEL AV THE NORTH ALLIANCE

I januar 2014 ble Making Waves en del av The North Alliance.

23. januar 2014 kjøpte The North Alliance, gjennom The North Alliance Norge AS, alle aksjene i Making Waves Group AS.

The North Alliance Norge AS (NOA Norge AS) eier en gruppe selskaper som leverer tjenester innenfor reklame, kommunikasjon, design og teknologi. The North Alliance har selskaper i Norge, Sverige, Danmark og Polen.



#### RESULTAT OG BALANSE

Det er ingen omsetning i Making Waves Group AS. Hovedpostene i resultatregnskapet er kostnader til revisjon og rådgivning samt rentekostnader til foretak i samme konsern, dette respektive kr 67.600,- og kr 161.814,-.

Resultat etter skattekostnad endte på kr -173.915,-.

Selskapets totale eiendeler ved utgangen av 2016 er balanseført til kr. 72,4 millioner mot kr. 72,4 millioner i 2015.

Selskapets soliditet er god. Styret vurderer at selskapets forutsetning for videre drift er til stede, og årsregnskapet for 2016 er satt opp under denne forutsetningen.

Styrets årsberetning for Making Waves Group AS



---

ARBEIDSMILJØ, YTRE MILJØ OG  
LIKESTILLING

Making Waves Group AS er et  
holdingselskap uten ansatte. Styret består  
av fire personer, to kvinner og to menn.

Som holdingselskap uten ansatte påvirker  
ikke selskapet det ytre miljø, og har således  
ingen negative miljøpåvirkninger.

---

ANVENDELSE AV ÅRETS RESULTAT

|                                   |              |
|-----------------------------------|--------------|
| Årets resultat etter skatt var på | kr. -173 915 |
| Overført fra annen egenkapital:   | kr. -173 915 |

Styrets årsberetning for Making Waves Group AS





Oslo, 20. juni 2017

Thomas Høgebøl  
Styrets leder

Lars E. Kreken  
Styremedlem

Mona Nilsen Wiheden  
Styremedlem

Marianne Cecilie Olsen  
Styremedlem

Kim Ydse Krogstad  
Daglig leder



### Resultatregnskap

Making Waves Group AS

| Driftsinntekter og driftskostnader        | Note | 2016            | 2015              |
|---|------|-----------------|-------------------|
| Annen driftskostnad                       | 8    | 67 600          | 291 890           |
| <b>Sum driftskostnader</b>                |      | <b>67 600</b>   | <b>291 890</b>    |
| <b>Driftsresultat</b>                     |      | <b>-67 600</b>  | <b>-291 890</b>   |
| <b>Finansinntekter og finanskostnader</b> |      |                 |                   |
| Inntekt på investering i datterselskap    |      | 0               | 10 987 220        |
| Annen renteinntekt                        |      | 579             | 2 808             |
| Rentekostnad til foretak i samme konsern  |      | 161 814         | 155 803           |
| Annen rentekostnad                        |      | 1               | 4 355             |
| <b>Resultat av finansposter</b>           | 10   | <b>-161 236</b> | <b>10 829 870</b> |
| Ordinært resultat før skattekostnad       |      | -228 836        | 10 537 981        |
| Skattekostnad på ordinært resultat        | 7    | -54 921         | 2 845 255         |
| <b>Ordinært resultat</b>                  |      | <b>-173 915</b> | <b>7 692 726</b>  |
| <b>Årsresultat</b>                        |      | <b>-173 915</b> | <b>7 692 726</b>  |
| <b>Overføringer</b>                       |      |                 |                   |
| Overført fra annen egenkapital            |      | 173 915         | -7 692 726        |
| <b>Sum overføringer</b>                   |      | <b>-173 915</b> | <b>7 692 726</b>  |



## Balanse

Making Waves Group AS

| Eiendeler                            | Note | 2016              | 2015              |
|--------------------------------------|------|-------------------|-------------------|
| <b>Anleggsmidler</b>                 |      |                   |                   |
| <b>Immaterielle eiendeler</b>        |      |                   |                   |
| Utsatt skattefordel                  | 7    | 54 921            | 0                 |
| <b>Sum immaterielle eiendeler</b>    |      | <b>54 921</b>     | <b>0</b>          |
| <b>Finansielle anleggsmidler</b>     |      |                   |                   |
| Investeringer i datterselskap        | 1    | 60 437 403        | 60 437 403        |
| <b>Sum finansielle anleggsmidler</b> |      | <b>60 437 403</b> | <b>60 437 403</b> |
| <b>Sum anleggsmidler</b>             |      | <b>60 492 324</b> | <b>60 437 403</b> |
| <b>Omløpsmidler</b>                  |      |                   |                   |
| <b>Fordringer</b>                    |      |                   |                   |
| Andre kortsiktige fordringer         | 3    | 11 111 303        | 11 911 323        |
| <b>Sum fordringer</b>                |      | <b>11 111 303</b> | <b>11 911 323</b> |
| Bankinnskudd, kontanter o.l.         | 4    | 839 162           | 113 663           |
| <b>Sum omløpsmidler</b>              |      | <b>11 950 465</b> | <b>12 024 986</b> |
| <b>Sum eiendeler</b>                 |      | <b>72 442 789</b> | <b>72 462 390</b> |




### Balanse

Making Waves Group AS

| Egenkapital og gjeld              | Note | 2016              | 2015              |
|-----------------------------------|------|-------------------|-------------------|
| <b>Innskutt egenkapital</b>       |      |                   |                   |
| Aksjekapital                      | 6    | 629 480           | 629 480           |
| Egne aksjer                       |      | -23 465           | -23 465           |
| Overkurs                          |      | 6 416 428         | 6 416 428         |
| Annen innskutt egenkapital        |      | 2 943 230         | 2 943 230         |
| <b>Sum innskutt egenkapital</b>   |      | <b>9 965 674</b>  | <b>9 965 674</b>  |
| <b>Opptjent egenkapital</b>       |      |                   |                   |
| Annen egenkapital                 |      | 50 735 213        | 50 909 127        |
| <b>Sum opptjent egenkapital</b>   |      | <b>50 735 213</b> | <b>50 909 127</b> |
| <b>Sum egenkapital</b>            | 5    | <b>60 700 886</b> | <b>60 874 801</b> |
| <b>Gjeld</b>                      |      |                   |                   |
| <b>Annen langsiktig gjeld</b>     |      |                   |                   |
| Gjeld til foretak i samme konsern | 2, 3 | 4 192 990         | 4 038 676         |
| <b>Sum annen langsiktig gjeld</b> |      | <b>4 192 990</b>  | <b>4 038 676</b>  |
| <b>Kortsiktig gjeld</b>           |      |                   |                   |
| Annen kortsiktig gjeld            | 3    | 7 548 913         | 7 548 913         |
| <b>Sum kortsiktig gjeld</b>       |      | <b>7 548 913</b>  | <b>7 548 913</b>  |
| <b>Sum gjeld</b>                  |      | <b>11 741 903</b> | <b>11 587 589</b> |
| <b>Sum egenkapital og gjeld</b>   |      | <b>72 442 789</b> | <b>72 462 390</b> |


Oslo, 20.06.2017

Styret i Making Waves Group AS

  
Thomas Høgebøl  
styreleder

  
Lars Eivind Kreken  
styremedlem

  
Marianne Cecilie Olsen  
styremedlem

  
Mona Nilsen Wiheden  
styremedlem

  
Kim Ydse Krogstad  
daglig leder