



ÅRSREGNSKAPET FOR REGNSKAPSÅRET 2018 - GENERELL INFORMASJON

Enheten

Organisasjonsnummer: 818 117 922
Organisasjonsform: Aksjeselskap
Foretaksnavn: MOHOLT NORDRE AS
Forretningsadresse: c/o Arve Haugen
Frode Rinnans veg 112
7050 TRONDHEIM

Regnskapsår

Årsregnskapets periode: 01.01.2018 - 31.12.2018

Konsern

Morselskap i konsern: Nei

Regnskapsregler

Regler for små foretak benyttet: Ja
Benyttet ved utarbeidelsen av årsregnskapet til selskapet: Regnskapslovens alminnelige regler

Årsregnskapet fastsatt av kompetent organ

Bekreftet av representant for selskapet: Arve Margido Haugen
Dato for fastsettelse av årsregnskapet: 14.03.2019

Grunnlag for avgivelse

År 2018: Årsregnskapet er elektronisk innlevert
År 2017: Tall er hentet fra elektronisk innlevert årsregnskap fra 2018

Det er ikke krav til at årsregnskapet m.v. som sendes til Regnskapsregisteret er undertegnet. Kontrollen på at dette er utført ligger hos revisor/enhetens øverste organ. Sikkerheten ivaretas ved at innsender har rolle/rettighet for innsending av årsregnskapet via Altinn, og ved at det bekreftes at årsregnskapet er fastsatt av kompetent organ.

Brønnøysundregistrene, 08.06.2021



Resultatregnskap

Beløp i: NOK	Note	2018	2017
RESULTATREGNSKAP			
Inntekter			
Annen driftsinntekt		112 500	
Sum inntekter		112 500	
Kostnader			
Avskrivning på varige driftsmidler og immaterielle eiendeler	6	48 390	
Annen driftskostnad	2	58 976	64 449
Sum kostnader		107 366	64 449
Driftsresultat		5 134	-64 449
Finansinntekter og finanskostnader			
Annen renteinntekt		4 014	25 241
Annen finansinntekt		84 459	
Verdiøkning andre finansielle instrumenter vurdert til virkelig verdi			64 260
Sum finansinntekter		88 473	89 501
Verdireduksjon andre finansielle instrumenter vurdert til virkelig ver		52 053	
Annen rentekostnad			456
Sum finanskostnader		52 053	456
Netto finans		36 420	89 045
Ordinært resultat før skattekostnad			
Skattekostnad på ordinært resultat	3	6 064	-33 108
Ordinært resultat etter skattekostnad		35 490	57 704
Årsresultat	5	35 490	57 704
Årsresultat etter minoritetsinteresser		35 490	57 704
Totalresultat		35 490	57 704



Resultatregnskap

Beløp i: NOK	Note	2018	2017
Overføringer og disponeringer			
Overføringer til/fra annen egenkapital		35 490	57 704
Sum overføringer og disponeringer		35 490	57 704



Balanse

Beløp i: NOK	Note	2018	2017
BALANSE - EIENDELER			
Anleggsmidler			
Immaterielle eiendeler			
Varige driftsmidler			
Tomter, bygninger og annen fast eiendom	6	3 580 872	
Sum varige driftsmidler	6	3 580 872	
Sum anleggsmidler		3 580 872	0
Omløpsmidler			
Varer			
Investeringer			
Markedsbaserte aksjer	7	996 342	4 564 260
Sum investeringer		996 342	4 564 260
Bankinnskudd, kontanter og lignende			
Bankinnskudd, kontanter og lignende		336 525	435 238
Sum bankinnskudd, kontanter og lignende		336 525	435 238
Sum omløpsmidler		1 332 867	4 999 498
SUM EIENDELER		4 913 739	4 999 498
BALANSE - EGENKAPITAL OG GJELD			
Egenkapital			
Innskutt egenkapital			
Selskapskapital	4	50 000	50 000
Overkurs		117 963	117 963
Sum innskutt egenkapital		167 963	167 963
Opptjent egenkapital			
Annen egenkapital		4 275 390	4 239 900



Balanse

Beløp i: NOK	Note	2018	2017
Sum opptjent egenkapital		4 275 390	4 239 900
Sum egenkapital	5	4 443 353	4 407 863
Gjeld			
Langsiktig gjeld			
Utsatt skatt	3	340 230	458 532
Sum avsetninger for forpliktelser		340 230	458 532
Annen langsiktig gjeld			
Sum langsiktig gjeld		340 230	458 532
Kortsiktig gjeld			
Leverandørgjeld		1 230	3 391
Betalbar skatt	3	124 366	106 444
Annen kortsiktig gjeld		4 561	23 268
Sum kortsiktig gjeld		130 157	133 103
Sum gjeld		470 387	591 635
SUM EGENKAPITAL OG GJELD		4 913 739	4 999 498



Årsregnskap 2018 MOHOLT NORDRE AS

Resultatregnskap
Balanse
Noter til regnskapet

Org.nr.: 818 117 922



Resultatregnskap

MOHOLT NORDRE AS

Driftsinntekter og driftskostnader	Note	2018	2017
Annen driftsinntekt		112 500	0
Sum driftsinntekter		112 500	0
Avskrivning av driftsmidler og immaterielle eiendeler	6	48 390	0
Annen driftskostnad	2	58 976	64 449
Sum driftskostnader		107 366	64 449
Driftsresultat		5 134	-64 449
Finansinntekter og finanskostnader			
Annen renteinntekt		4 014	25 241
Annen finansinntekt		84 459	0
Verdiendring markedsbaserte omløpsmidler		0	64 260
Verdireduksjon markedsbaserte omløpsmidler		52 053	0
Annen rentekostnad		0	456
Resultat av finansposter		36 420	89 045
Ordinært resultat før skattekostnad		41 554	24 596
Skattekostnad på ordinært resultat	3	6 064	-33 108
Årsresultat	5	35 490	57 704
Overføringer			
Avsatt til annen egenkapital		35 490	57 704
Sum overføringer		35 490	57 704



Balanse MOHOLT NORDRE AS

Eiendeler	Note	2018	2017
Anleggsmidler			
<i>Varige driftsmidler</i>			
Tomter, bygninger o.a. fast eiendom	6	3 580 872	0
Sum varige driftsmidler	6	3 580 872	0
<i>Finansielle anleggsmidler</i>			
Sum anleggsmidler		3 580 872	0
Omløpsmidler			
<i>Investeringer</i>			
Markedsbaserte aksjer	7	996 342	4 564 260
Sum investeringer		996 342	4 564 260
<i>Bankinnskudd, kontanter o.l</i>			
Bankinnskudd, kontanter o.l.		336 525	435 238
Sum bankinnskudd, kontanter o.l		336 525	435 238
Sum omløpsmidler		1 332 867	4 999 498
Sum eiendeler		4 913 739	4 999 498



Balanse
MOHOLT NORDRE AS

Egenkapital og gjeld	Note	2018	2017
Egenkapital			
<i>Innskutt egenkapital</i>			
Aksjekapital	4	50 000	50 000
Overkurs		117 963	117 963
Sum innskutt egenkapital		167 963	167 963
<i>Opptjent egenkapital</i>			
Annen egenkapital		4 275 390	4 239 900
Sum opptjent egenkapital		4 275 390	4 239 900
Sum egenkapital	5	4 443 353	4 407 863
Gjeld			
<i>Avsetning for forpliktelser</i>			
Utsatt skatt	3	340 230	458 532
Sum avsetning for forpliktelser		340 230	458 532
<i>Kortsiktig gjeld</i>			
Leverandørgjeld		1 230	3 391
Betalbar skatt	3	124 366	106 444
Annen kortsiktig gjeld		4 561	23 268
Sum kortsiktig gjeld		130 157	133 103
Sum gjeld		470 387	591 635
Sum egenkapital og gjeld		4 913 739	4 999 498

Trondheim, 14.03.2019
Styret i MOHOLT NORDRE AS

Arve Margido Haugen
styreleder /daglig leder

Bente Haugen
styremedlem



Noter til regnskapet 2018

Regnskapsprinsipper

Årsregnskapet er satt opp i samsvar med regnskapsloven. Det er utarbeidet etter norske regnskapsstandarder. Forutsetningen om fortsatt drift er lagt til grunn ved utarbeidelsen.

Driftsinntekter og kostnader

Inntektsføring skjer etter opptjeningsprinsippet som normalt vil være leveringstidspunktet for varer og tjenester. Kostnader medtas etter sammenligningsprinsippet, dvs at kostnader medtas i samme periode som tilhørende inntekter inntektsføres.

Hovedregel for vurdering og klassifisering av eiendeler og gjeld

Eiendeler bestemt til varig eie eller bruk er klassifisert som anleggsmidler. Andre eiendeler er klassifisert som omløpsmidler. Fordringer som skal tilbakebetales innen et år er uansett klassifisert som omløpsmidler. Ved klassifisering av kortsiktig og langsiktig gjeld er analoge kriterier lagt til grunn.

Anleggsmidler vurderes til anskaffelseskost, men nedskrives til virkelig verdi når verdifallet forventes ikke å være forbigående. Anleggsmidler med begrenset økonomisk levetid avskrives planmessig. Langsiktig gjeld balanseføres til nominelt mottatt beløp på etableringstidspunktet.

Omløpsmidler vurderes til laveste av anskaffelseskost og virkelig verdi. Kortsiktig gjeld balanseføres til nominelt mottatt beløp på etableringstidspunktet.

Enkelte poster er vurdert etter andre regler. Postene det gjelder vil være blant de postene som omhandles nedenfor.

Varige driftsmidler

Varige driftsmidler avskrives over forventet økonomisk levetid. Avskrivningene er som hovedregel fordelt lineært over antatt økonomisk levetid.

Skatt

Skattekostnaden i resultatregnskapet omfatter både periodens betalbare skatt og endring i utsatt skatt. Utsatt skatt er beregnet med 22% på grunnlag av de midlertidige forskjeller som eksisterer mellom regnskapsmessige og skattemessige verdier. Skatteøkende og skattereduserende midlertidige forskjeller som reverserer eller kan reversere i samme periode er utlignet og nettoført.



Noter til regnskapet 2018

Note 2 Ansatte, godtgjørelser, lån ansatte mv.

Det har ikke vært ansatte i selskapet i år 2018. Det er ikke utbetalt styrehonorar. Selskapet er ikke pliktig til å ha tjenstepensjonsordning etter lov om obligatorisk tjenstepensjon, og det er derfor ikke etablert slik ordning.

Kostnadsført revisjonshonorar utgjør kr 6 750

Note 3 Skatt

Årets skattekostnad	2018	2017
Resultatført skatt på ordinært resultat:		
Betalbar skatt	124 366	106 444
Endring i utsatt skatt	-118 302	-139 552
Skattekostnad ordinært resultat	6 064	-33 108
Skattepliktig inntekt:		
Ordinært resultat før skatt	41 554	24 596
Permanente forskjeller	52 053	-79 484
Endring i midlertidige forskjeller	447 114	498 404
Skattepliktig inntekt	540 721	443 516
Betalbar skatt i balansen:		
Betalbar skatt på årets resultat	124 366	106 444
Sum betalbar skatt i balansen	124 366	106 444

Skatteeffekten av midlertidige forskjeller og underskudd til fremføring som har gitt opphav til utsatt skatt og utsatte skattefordeler, spesifisert på typer av midlertidige forskjeller:

	2018	2017	Endring
Varige driftsmidler	-48 390	0	48 390
Gevinst - og tapskonto	1 594 892	1 993 616	398 724
Sum	1 546 502	1 993 616	447 114
Utsatt skatt (22 % / 23 %)	340 230	458 532	118 301



Noter til regnskapet 2018

Note 4 Aksjonærer

Aksjekapitalen i MOHOLT NORDRE AS pr. 31.12 består av:

	Antall	Pålydende	Bokført
Ordinære aksjer	5 000	10,00	50 000
Sum	5 000		50 000

Eierstruktur

De største aksjonærene i % pr. 31.12 var:

	Ordinære	Eierandel	Stemmeandel
Arve Margido Haugen	2 600	52,0	52,0
Bente Haugen	2 400	48,0	48,0
Totalt antall aksjer	5 000	100,0	100,0

Aksjer og opsjoner eiet av medlemmer i styret og daglig leder:

Navn	Verv	Ordinære
Arve Margido Haugen	styreleder/daglig leder	2 600
Bente Haugen	styremedlem	2 400



Noter til regnskapet 2018

Note 5 Egenkapital

	Aksjekapital	Overkursfond	Annen egenkapital	Sum egenkapital
Pr. 31.12.2017	50 000	117 963	4 239 900	4 407 863
Endringer ført mot EK				0
Pr 01.01.2018	50 000	117 963	4 239 900	4 407 863
Pr. 01.01.2018	50 000	117 963	4 239 900	4 407 863
Årets resultat			35 490	35 490
Pr 31.12.2018	50 000	117 963	4 275 390	4 443 353

Note 6 Anleggsmidler

	Bygninger og tomter	Sum
+ Tilgang kjøpte anleggsmidler	3 629 262	3 629 262
= Anskaffelseskost 31.12.18	3 629 262	3 629 262
Akkumulerte avskrivninger 31.12.18	48 390	48 390
= Bokført verdi 31.12.18	3 580 872	3 580 872
Årets ordinære avskrivninger	48 390	48 390
Økonomisk levetid	50 år	

Note 7 Markedsbaserte verdipapirer

	Anskaffelseskost	Balanseført verdi
Andel i verdipapirfond	984 136	996 342



Statsautorisert revisor

Revisjonsfirmaet

Arne J. Buvik AS

Ansvarlig revisor:

Statsautorisert revisor Arne Jørgen Buvik

Medlem:

Den Norske Revisorforening

Til generalforsamlingen i Moholt Nordre AS

Uavhengig revisors beretning

Uttalelse om revisjonen av årsregnskapet

Konklusjon

Vi har revidert Moholt Nordre AS' årsregnskap som viser et overskudd på kr 35 490. Årsregnskapet består av balanse per 31. desember 2018, resultatregnskap for regnskapsåret avsluttet per denne datoen og noteopplysninger til årsregnskapet, herunder et sammendrag av viktige regnskapsprinsipper.

Etter vår mening er det medfølgende årsregnskapet avgitt i samsvar med lov og forskrifter og gir et rettviseende bilde av selskapets finansielle stilling per 31. desember 2018, og av dets resultater for regnskapsåret avsluttet per denne datoen i samsvar med regnskapslovens regler og god regnskapsskikk i Norge.

Grunnlag for konklusjonen

Vi har gjennomført revisjonen i samsvar med lov, forskrift og god revisjonsskikk i Norge, herunder de internasjonale revisjonsstandardene International Standards on Auditing (ISA-ene). Våre oppgaver og plikter i henhold til disse standardene er beskrevet i Revisors oppgaver og plikter ved revisjon av årsregnskapet. Vi er uavhengige av selskapet slik det kreves i lov og forskrift, og har overholdt våre øvrige etiske forpliktelser i samsvar med disse kravene. Etter vår oppfatning er innhentet revisjonsbevis tilstrekkelig og hensiktsmessig som grunnlag for vår konklusjon.

Styrets og daglig leders ansvar for årsregnskapet

Styret og daglig leder (ledelsen) er ansvarlig for å utarbeide årsregnskapet i samsvar med lov og forskrifter, herunder for at det gir et rettviseende bilde i samsvar med regnskapslovens regler og god regnskapsskikk i Norge. Ledelsen er også ansvarlig for slik internkontroll som den finner nødvendig for å kunne utarbeide et årsregnskap som ikke inneholder vesentlig feilinformasjon, verken som følge av misligheter eller utilsiktede feil.

Ved utarbeidelsen av årsregnskapet må ledelsen ta standpunkt til selskapets evne til fortsatt drift og opplyse om forhold av betydning for fortsatt drift. Forutsetningen om fortsatt drift skal legges til grunn for årsregnskapet så lenge det ikke er sannsynlig at virksomheten vil bli avvirket.

Revisors oppgaver og plikter ved revisjonen av årsregnskapet

Vårt mål med revisjonen er å oppnå betryggende sikkerhet for at årsregnskapet som helhet ikke inneholder vesentlig feilinformasjon, verken som følge av misligheter eller utilsiktede feil, og å avgi en revisjonsberetning som inneholder vår konklusjon.

Adresse:
Ranheimsveien 7A
7044 Trondheim
Postboks 8438
7456 Trondheim

Telefon:
73829950

E-mail/hjemmeside:
arne.buvik@revbuvik.no
<https://revbuvik.no>

Foretaksregisteret:
976038886MVA



Statsautorisert revisor
Revisjonsfirmaet
Arne J. Buvik AS

Side 2 av 2

Betryggende sikkerhet er en høy grad av sikkerhet, men ingen garanti for at en revisjon utført i samsvar med lov, forskrift og god revisjonsskikk i Norge, herunder ISA-ene, alltid vil avdekke vesentlig feilinformasjon som eksisterer. Feilinformasjon kan oppstå som følge av misligheter eller utilsiktede feil. Feilinformasjon blir vurdert som vesentlig dersom den enkeltvis eller samlet med rimelighet kan forventes å påvirke økonomiske beslutninger som brukerne foretar basert på årsregnskapet.

For videre beskrivelse av revisors oppgaver og plikter vises det til:
<https://revisorforeningen.no/revisjonsberetninger>


Uttalelse om andre lovmessige krav

Konklusjon om registrering og dokumentasjon

Basert på vår revisjon av årsregnskapet som beskrevet ovenfor, og kontrollhandlinger vi har funnet nødvendig i henhold til internasjonal standard for attestasjonsoppdrag (ISAE) 3000 «Attestasjonsoppdrag som ikke er revisjon eller forenklet revisorkontroll av historisk finansiell informasjon», mener vi at ledelsen har oppfylt sin plikt til å sørge for ordentlig og oversiktlig registrering og dokumentasjon av selskapets regnskapsopplysninger i samsvar med lov og god bokføringsskikk i Norge.

Trondheim, 14. mars 2019

Revisjonsfirmaet Arne J. Buvik AS


Arne J. Buvik
Statsautorisert revisor



Resultatregnskap MOHOLT NORDRE AS

Driftsinntekter og driftskostnader	Note	2018	2017
Annen driftsinntekt		112 500	0
Sum driftsinntekter		112 500	0
Avskrivning av driftsmidler og immaterielle eiendeler	6	48 390	0
Annen driftskostnad	2	58 976	64 449
Sum driftskostnader		107 366	64 449
Driftsresultat		5 134	-64 449
Finansinntekter og finanskostnader			
Annen renteinntekt		4 014	25 241
Annen finansinntekt		84 459	0
Verdiendring markedsbaserte omløpsmidler		0	64 260
Verdireduksjon markedsbaserte omløpsmidler		52 053	0
Annen rentekostnad		0	456
Resultat av finansposter		36 420	89 045
Ordinært resultat før skattekostnad		41 554	24 596
Skattekostnad på ordinært resultat	3	6 064	-33 108
Årsresultat	5	35 490	57 704
Overføringer			
Avsatt til annen egenkapital		35 490	57 704
Sum overføringer		35 490	57 704



Balanse
MOHOLT NORDRE AS


Eiendeler	Note	2018	2017
Anleggsmidler			
<i>Varige driftsmidler</i>			
Tomter, bygninger o.a. fast eiendom	6	3 580 872	0
Sum varige driftsmidler	6	<u>3 580 872</u>	<u>0</u>
<i>Finansielle anleggsmidler</i>			
Sum anleggsmidler		<u>3 580 872</u>	<u>0</u>
Omløpsmidler			
<i>Investeringer</i>			
Markedsbaserte aksjer	7	996 342	4 564 260
Sum investeringer		<u>996 342</u>	<u>4 564 260</u>
<i>Bankinnskudd, kontanter o.l</i>			
Bankinnskudd, kontanter o.l.		336 525	435 238
Sum bankinnskudd, kontanter o.l		<u>336 525</u>	<u>435 238</u>
Sum omløpsmidler		<u>1 332 867</u>	<u>4 999 498</u>
Sum eiendeler		<u>4 913 739</u>	<u>4 999 498</u>

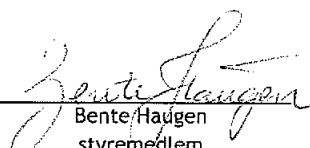


Balanse
MOHOLT NORDRE AS

Egenkapital og gjeld	Note	2018	2017
Egenkapital			
<i>Innskutt egenkapital</i>			
Aksjekapital	4	50 000	50 000
Overkurs		117 963	117 963
Sum innskutt egenkapital		167 963	167 963
<i>Opptjent egenkapital</i>			
Annen egenkapital		4 275 390	4 239 900
Sum opptjent egenkapital		4 275 390	4 239 900
Sum egenkapital	5	4 443 353	4 407 863
Gjeld			
<i>Avsetning for forpliktelser</i>			
Utsatt skatt	3	340 230	458 532
Sum avsetning for forpliktelser		340 230	458 532
<i>Kortsiktig gjeld</i>			
Leverandørgjeld		1 230	3 391
Betalbar skatt	3	124 366	106 444
Annen kortsiktig gjeld		4 561	23 268
Sum kortsiktig gjeld		130 157	133 103
Sum gjeld		470 387	591 635
Sum egenkapital og gjeld		4 913 739	4 999 498

Trondheim, 14.03.2019
Styret i MOHOLT NORDRE AS


Arve Margido Haugen
styreleder/daglig leder


Bente Haugen
styremedlem



Noter til regnskapet 2018

Regnskapsprinsipper

Årsregnskapet er satt opp i samsvar med regnskapsloven. Det er utarbeidet etter norske regnskapsstandarder. Forutsetningen om fortsatt drift er lagt til grunn ved utarbeidelsen.

Driftsinntekter og kostnader

Inntektsføring skjer etter opptjeningsprinsippet som normalt vil være leveringstidspunktet for varer og tjenester. Kostnader medtas etter sammenligningsprinsippet, dvs at kostnader medtas i samme periode som tilhørende inntekter inntektsføres.

Hovedregel for vurdering og klassifisering av eiendeler og gjeld

Eiendeler bestemt til varig eie eller bruk er klassifisert som anleggsmidler. Andre eiendeler er klassifisert som omløpsmidler. Fordringer som skal tilbakebetales innen et år er uansett klassifisert som omløpsmidler. Ved klassifisering av kortsiktig og langsiktig gjeld er analoge kriterier lagt til grunn.

Anleggsmidler vurderes til anskaffelseskost, men nedskrives til virkelig verdi når verdifallet forventes ikke å være forbigående. Anleggsmidler med begrenset økonomisk levetid avskrives planmessig. Langsiktig gjeld balanseføres til nominelt mottatt beløp på etableringstidspunktet.

Omløpsmidler vurderes til laveste av anskaffelseskost og virkelig verdi. Kortsiktig gjeld balanseføres til nominelt mottatt beløp på etableringstidspunktet.

Enkelte poster er vurdert etter andre regler. Postene det gjelder vil være blant de postene som omhandles nedenfor.

Varige driftsmidler

Varige driftsmidler avskrives over forventet økonomisk levetid. Avskrivningene er som hovedregel fordelt lineært over antatt økonomisk levetid.

Skatt

Skattekostnaden i resultatregnskapet omfatter både periodens betalbare skatt og endring i utsatt skatt. Utsatt skatt er beregnet med 22% på grunnlag av de midlertidige forskjeller som eksisterer mellom regnskapsmessige og skattemessige verdier. Skatteøkende og skattereduserende midlertidige forskjeller som reverserer eller kan reversere i samme periode er utlignet og nettoført.



Noter til regnskapet 2018

Note 2 Ansatte, godtgjørelser, lån ansatte mv.

Det har ikke vært ansatte i selskapet i år 2018. Det er ikke utbetalt styrehonorar. Selskapet er ikke pliktig til å ha tjenstepensjonsordning etter lov om obligatorisk tjenstepensjon, og det er derfor ikke etablert slik ordning.

Kostnadsført revisjonshonorar utgjør kr 6 750

Note 3 Skatt

Årets skattekostnad	2018	2017
Resultatført skatt på ordinært resultat:		
Betalbar skatt	124 366	106 444
Endring i utsatt skatt	-118 302	-139 552
Skattekostnad ordinært resultat	6 064	-33 108
Skattepliktig inntekt:		
Ordinært resultat før skatt	41 554	24 596
Permanente forskjeller	52 053	-79 484
Endring i midlertidige forskjeller	447 114	498 404
Skattepliktig inntekt	540 721	443 516
Betalbar skatt i balansen:		
Betalbar skatt på årets resultat	124 366	106 444
Sum betalbar skatt i balansen	124 366	106 444

Skatteeffekten av midlertidige forskjeller og underskudd til fremføring som har gitt opphav til utsatt skatt og utsatte skattefordeler, spesifisert på typer av midlertidige forskjeller:

	2018	2017	Endring
Varige driftsmidler	-48 390	0	48 390
Gevinst - og tapskonto	1 594 892	1 993 616	398 724
Sum	1 546 502	1 993 616	447 114
Utsatt skatt (22 % / 23 %)	340 230	458 532	118 301



Noter til regnskapet 2018

Note 4 Aksjonærer

Aksjekapitalen i MOHOLT NORDRE AS pr. 31.12 består av:

	Antall	Pålydende	Bokført
Ordinære aksjer	5 000	10,00	50 000
Sum	5 000		50 000

Eierstruktur

De største aksjonærene i % pr. 31.12 var:

	Ordinære	Eierandel	Stemmeandel
Arve Margido Haugen	2 600	52,0	52,0
Bente Haugen	2 400	48,0	48,0
Totalt antall aksjer	5 000	100,0	100,0

Aksjer og opsjoner eiet av medlemmer i styret og daglig leder:

Navn	Verv	Ordinære
Arve Margido Haugen	styreleder/daglig leder	2 600
Bente Haugen	styremedlem	2 400



Noter til regnskapet 2018

Note 5 Egenkapital

	Aksjekapital	Overkurs- fond	Annen egenkapital	Sum egenkapital
Pr. 31.12.2017	50 000	117 963	4 239 900	4 407 863
Endringer ført mot EK				0
Pr 01.01.2018	50 000	117 963	4 239 900	4 407 863
Pr. 01.01.2018	50 000	117 963	4 239 900	4 407 863
Årets resultat			35 490	35 490
Pr 31.12.2018	50 000	117 963	4 275 390	4 443 353

Note 6 Anleggsmidler

	Bygninger og tomter	Sum
+ Tilgang kjøpte anleggsmidler	3 629 262	3 629 262
= Anskaffelseskost 31.12.18	3 629 262	3 629 262
Akkumulerte avskrivninger 31.12.18	48 390	48 390
= Bokført verdi 31.12.18	3 580 872	3 580 872
Årets ordinære avskrivninger	48 390	48 390
Økonomisk levetid	50 år	

Note 7 Markedsbaserte verdipapirer

	Anskaffelses kost	Balanseført verdi
Andel i verdipapirfond	984 136	996 342