



ÅRSREGNSKAPET FOR REGNSKAPSÅRET 2020 - GENERELL INFORMASJON

Enheten

Organisasjonsnummer:	923 144 099
Organisasjonsform:	Aksjeselskap
Foretaksnavn:	MINIEKSPRESS THERMO AS
Forretningsadresse:	Borgeskogen 45 3160 STOKKE

Regnskapsår

Årsregnskapets periode:	01.01.2020 - 31.12.2020
-------------------------	-------------------------

Konsern

Mørselskap i konsern:	Ja
Konsernregnskap lagt ved:	Ja

Regnskapsregler

Regler for små foretak benyttet:	Nei
Benyttet ved utarbeidelsen av årsregnskapet til selskapet:	Regnskapslovens alminnelige regler
Benyttet ved utarbeidelsen av årsregnskapet til konsernet:	Regnskapslovens alminnelige regler

Årsregnskapet fastsatt av kompetent organ

Bekreftet av representant for selskapet:	Inger Lise Anvik
Dato for fastsettelse av årsregnskapet:	12.02.2021

Grunnlag for avgivelse

År 2020: Årsregnskapet er elektronisk innlevert
År 2019: Tall er hentet fra elektronisk innlevert årsregnskap fra 2020

Det er ikke krav til at årsregnskapet m.v. som sendes til Regnskapsregisteret er undertegnet. Kontrollen på at dette er utført ligger hos revisor/enhetens øverste organ. Sikkerheten ivaretas ved at innsender har rolle/rettighet for innsending av årsregnskapet via Altinn, og ved at det bekreftes at årsregnskapet er fastsatt av kompetent organ.

Brønnøysundregistrene, 17.06.2022



Resultatregnskap

Beløp i: NOK	Note	2020	2019
RESULTATREGNSKAP			
Inntekter			
Salgsinntekt		25 947 915	26 663 069
Annen driftsinntekt	2	1 368 302	1 777 317
Sum inntekter	12,16	27 316 217	28 440 386
Kostnader			
Varekostnad	12	5 881 505	7 095 471
Lønnskostnad	4	12 220 165	12 124 588
Avskrivning på varige driftsmidler og immaterielle eiendeler	2	2 448 323	5 170 382
Annen driftskostnad	2,4,5,8	5 933 199	3 905 148
Sum kostnader	12	26 483 192	28 295 589
Driftsresultat		833 025	144 797
Finansinntekter og finanskostnader			
Inntekt på investering i datterselskap og tilknyttet selskap		20 371 842	11 979 577
Annen renteinntekt		32 255	15 657
Annen finansinntekt		101 891	1 945
Verdiøkning andre finansielle instrumenter vurdert til virkelig verdi	7		27 743
Sum finansinntekter		20 505 988	12 024 922
Verdireduksjon andre finansielle instrumenter vurdert til virkelig verdi	7	4 850	
Annen rentekostnad		199 858	373 144
Annen finanskostnad		5 465	4 770
Sum finanskostnader		210 173	377 914
Netto finans		20 295 815	11 647 008
Ordinært resultat før skattekostnad	3	21 128 840	11 791 805
Skattekostnad på ordinært resultat	3	4 627 399	2 589 091
Ordinært resultat etter skattekostnad		16 501 441	9 202 714
Årsresultat		16 501 441	9 202 714



Resultatregnskap

Beløp i: NOK	Note	2020	2019
Årsresultat etter minoritetsinteresser		16 501 441	9 202 713
Overføringer og disponeringer			
Konsernbidrag		17 169 360	10 620 614
Overføringer til/fra annen egenkapital		-667 919	-1 417 901
Sum overføringer og disponeringer		16 501 441	9 202 713



Balanse

Beløp i: NOK	Note	2020	2019
BALANSE - EIENDELER			
Anleggsmidler			
Immaterielle eiendeler			
Sum immaterielle eiendeler		0	0
Varige driftsmidler			
Tomter, bygninger og annen fast eiendom	2	884 724	903 540
Maskiner og anlegg	2		71 009
Driftsløsøre, inventar, verktøy, kontormaskiner og lignende	2	2 277 216	7 354 390
Sum varige driftsmidler		3 161 940	8 328 939
Finansielle anleggsmidler			
Investering i datterselskap	6	4 420 100	4 420 100
Sum finansielle anleggsmidler		4 420 100	4 420 100
Sum anleggsmidler		7 582 040	12 749 039
Omløpsmidler			
Varer			
Sum varer		0	0
Fordringer			
Kundefordringer	5,13	1 825 054	2 804 415
Andre fordringer		323 644	192 287
Konsernfordringer	15	20 527 011	13 533 420
Sum fordringer		22 675 709	16 530 122
Investeringer			
Markedsbaserte aksjer	7	227 267	291 341
Sum investeringer		227 267	291 341
Bankinnskudd, kontanter og lignende			
Bankinnskudd, kontanter og lignende	11	11 583 776	9 372 108
Sum bankinnskudd, kontanter og lignende		11 583 776	9 372 108
Sum omløpsmidler		34 486 752	26 193 571



Balanse

Beløp i: NOK	Note	2020	2019
SUM EIENDELER	1	42 068 792	38 942 610
BALANSE - EGENKAPITAL OG GJELD			
Egenkapital			
Innskutt egenkapital			
Selskapskapital	10	675 000	675 000
Annen innskutt egenkapital		0	0
Sum innskutt egenkapital		675 000	675 000
Opptjent egenkapital			
Annen egenkapital		12 966 741	13 634 660
Sum opptjent egenkapital		12 966 741	13 634 660
Sum egenkapital	9	13 641 741	14 309 660
Gjeld			
Langsiktig gjeld			
Utsatt skatt	3	398 513	613 754
Andre avsetninger for forpliktelser	2		71 009
Sum avsetninger for forpliktelser		398 513	684 763
Annen langsiktig gjeld			
Øvrig langsiktig gjeld	11	3 372 649	6 980 238
Sum annen langsiktig gjeld		3 372 649	6 980 238
Sum langsiktig gjeld		3 771 162	7 665 001
Kortsiktig gjeld			
Leverandørgjeld	14	483 208	781 569
Skyldige offentlige avgifter		1 246 585	1 457 837
Kortsiktig konserngjeld		22 012 000	13 616 172
Annen kortsiktig gjeld		914 096	1 112 372
Sum kortsiktig gjeld		24 655 889	16 967 950
Sum gjeld		28 427 051	24 632 951



Balanse

Beløp i: NOK	Note	2020	2019
SUM EGENKAPITAL OG GJELD	1	42 068 792	38 942 611



Konsernets resultatregnskap

Beløp i: NOK	Note	2020	2019
RESULTATREGNSKAP			
Inntekter			
Salgsinntekt	12	456 074 550	328 623 688
Annen driftsinntekt	2	5 517 550	3 914 212
Sum inntekter		461 592 100	332 537 900
Kostnader			
Varekostnad	12	228 495 012	190 568 961
Lønnskostnad	4	114 936 132	83 632 899
Avskrivning på varige driftsmidler og immaterielle eiendeler	2	16 199 991	19 916 710
Annen driftskostnad	4,5	79 774 040	27 745 685
Sum kostnader		439 405 175	321 864 255
Driftsresultat		22 186 925	10 673 645
Finansinntekter og finanskostnader			
Annen renteinntekt		158 374	155 629
Annen finansinntekt		435 176	314 569
Verdiøkning andre finansielle instrumenter vurdert til virkelig verdi		21 145	186 815
Sum finansinntekter		614 695	657 013
Verdireduksjon andre finansielle instrumenter vurdert til virkelig verdi		4 850	
Nedskrivning av finansielle eiendeler		4 917	
Annen rentekostnad		1 420 013	2 320 577
Annen finanskostnad		332 222	178 850
Sum finanskostnader		1 762 002	2 499 427
Netto finans		-1 147 307	-1 842 414
Ordinært resultat før skattekostnad		21 039 618	8 831 231
Skattekostnad på ordinært resultat	3	4 626 385	1 890 755
Ordinært resultat etter skattekostnad		16 413 233	6 940 476
Årsresultat		16 413 233	6 940 476



Konsernets resultatregnskap

Beløp i: NOK	Note	2020	2019
Minoritetsinteresser		1 344 981	318 331
Årsresultat etter minoritetsinteresser		15 068 252	6 622 145



Konsernets balanse

Beløp i: NOK	Note	2020	2019
BALANSE - EIENDELER			
Anleggsmidler			
Immaterielle eiendeler			
Goodwill	2		
Varige driftsmidler			
Tomter, bygninger og annen fast eiendom	2	1 126 668	903 540
Maskiner og anlegg	2	235 344	435 872
Driftsløsøre, inventar, verktøy, kontormaskiner og lignende	2	41 096 620	58 989 467
Sum varige driftsmidler		42 458 632	60 328 879
Finansielle anleggsmidler			
Investeringer i aksjer og andeler	6	143	5 060
Andre fordringer		3 482 396	3 542 041
Sum finansielle anleggsmidler		3 482 539	3 547 101
Sum anleggsmidler		45 941 171	63 875 980
Omløpsmidler			
Varer			
Fordringer			
Kundefordringer	5,13	45 552 708	44 819 092
Andre fordringer		5 392 000	7 242 438
Sum fordringer		50 944 708	52 061 530
Investeringer			
Markedsbaserte aksjer	6	847 614	890 544
Sum investeringer		847 614	890 544
Bankinnskudd, kontanter og lignende			
Bankinnskudd, kontanter og lignende	9	42 210 395	19 167 226
Sum bankinnskudd, kontanter og lignende		42 210 395	19 167 226
Sum omløpsmidler		94 002 717	72 119 300



Konsernets balanse

Beløp i: NOK	Note	2020	2019
SUM EIENDELER		139 943 888	135 995 280
BALANSE - EGENKAPITAL OG GJELD			
Egenkapital			
Innskutt egenkapital			
Selskapskapital	8	675 000	675 000
Sum innskutt egenkapital		675 000	675 000
Opptjent egenkapital			
Annen egenkapital		20 580 946	22 663 601
Sum opptjent egenkapital		20 580 946	22 663 601
Minoritetsinteresser	7	1 276 489	846 363
Sum egenkapital	7	22 532 435	24 184 964
Gjeld			
Langsiktig gjeld			
Utsatt skatt	3	3 171 018	4 209 809
Andre avsetninger for forpliktelser	2,10		71 009
Sum avsetninger for forpliktelser		3 171 018	4 280 818
Annen langsiktig gjeld			
Gjeld til kredittinstitusjoner	9	32 579 899	51 371 093
Sum annen langsiktig gjeld		32 579 899	51 371 093
Sum langsiktig gjeld		35 750 917	55 651 911
Kortsiktig gjeld			
Gjeld til kredittinstitusjoner	9		
Leverandørgjeld	13	32 378 566	22 436 920
Betalbar skatt	3	864 196	
Skyldige offentlige avgifter		13 787 789	9 869 644
Utbytte		869 014	479 370
Kortsiktig konserngjeld		22 012 000	13 616 172
Annen kortsiktig gjeld		11 748 971	9 756 299
Sum kortsiktig gjeld		81 660 536	56 158 405



Konsernets balanse

Beløp i: NOK	Note	2020	2019
Sum gjeld		117 411 453	111 810 316
SUM EGENKAPITAL OG GJELD		139 943 888	135 995 280



Årsoppgjør 2020

Miniekspress Transport AS

ORG.NR.: 923144099

- Styrets årsberetning for morselskap og konsern
- Morselskapets regnskaper:
 - Resultatregnskap
 - Balanse
 - Kontantstrømanalyse
 - Noter
- Konsernets regnskaper:
 - Resultatregnskap
 - Balanse
 - Kontantstrømanalyse
 - Noter
- Revisors beretning



MINIEKSPRESS TRANSPORT AS

ÅRSBERETNING 2020

Virksomhetens art og hvor den drives

Aktivitetene til selskapet i 2020 har bestått av salg av transporttjenester via egne biler eller via innleid hjelp.

Denne virksomheten har foregått ut fra hovedkontoret i Stokke i Sandefjord og har vært rettet inn mot markedet på Østlandet.

Selskapets utvikling, resultat og fortsatt drift

Forutsetningen for fortsatt drift er til stede, og årsregnskapet for 2020 er satt opp under denne forutsetningen. Etter styrets oppfatning gir årsregnskapet et rettviseende bilde av selskapets utvikling og stilling, samt resultatet av virksomheten for 2020. Det har ikke inntrådt forhold etter regnskapsårets utgang som er av betydning ved bedømmelse av selskapets stilling.

Arbeidsmiljø

Arbeidsmiljøet anses for å være tilfredsstillende, og det har derfor i 2020 ikke vært iverksatt tiltak som har betydning for dette. Det har ikke vært noen tilfeller av alvorlige skader og ulykker, og sykefraværet har ikke avviket vesentlig fra tidligere når man ser bort fra langtidssykemeldte. Sykefraværet i 2020 var på ca 4,89%.

Likestilling

Likestilling anses for å være tilfredsstillende ivaretatt, og det har derfor i 2020 ikke vært iverksatt tiltak som har betydning for dette. Fordelingen er 12 menn og 2 kvinner. Bedriften vil gå aktivt ut og oppfordre begge kjønn til å søke ved ledig stilling.

Ytre miljø

Selskapets virksomhet påvirker ikke det ytre miljø utover det som aksepteres fra denne bransjen. De tiltak som sikrer dette blir løpende fulgt opp.

Redegjørelse for årsregnskapet

Styret kjenner ikke til forhold vedrørende markedsforhold og prisutvikling som er av interesse for å bedømme regnskapet utover hva som er nevnt ovenfor.

Redegjørelse for den regnskapsmessige fremtidige utvikling

Styret er av den oppfatning at alt ligger til rette for å opprettholde både inntjening og finansiell stilling i tiden fremover. Man er dog helt avhengig av de store oppdragsgivernes transportbehov, men vi ser at mange av kundene nå er i en noe forbedret situasjon, noe som bør bety et økt transportbehov.



Resultatdisponering

Styret foreslår at årets resultat, et overskudd på kr 9.202.713 disponeres slik:

Fra annen egenkapital	667.919
Avgitt konsernbidrag	<u>17.169.360</u>
Sum overført	<u>16.501.441</u>


KONSERNET


Miniekspress Transport AS fremtrer som konsernspiss for datterselskapene Miniekspress Thermo AS og Miniekspress Thermo-Tromsø AS (inkludert datter Royal-Thermo AS og Miniekspress Finnmark AS med datterdatter Lakselv Terminalen AS), som også driver en betydelig transportvirksomhet. Vi viser til noter i konsernregnskapet når det gjelder konsolideringsprinsipper mv.

Konsernregnskapet viser et overskudd på *kr 16.413.233* i konsernregnskapet før minoritet. Etter styrets oppfatning er det store merverdier i datterselskapene.

Vi viser for øvrig til de kommentarer som er gitt i morselskapets, datter- og datterdatterselskaps beretninger.

Stokke, den 12. februar 2021


Kjell Skatvedt
(styreleder/ daglig leder)


Lars Arne Brøttem
(styremedlem)



Miniekspress Transport AS

Resultatregnskap			
	Note	2020	2019
DRIFTSINNTEKTER			
Salgsinntekter		25 947 915	26 663 069
Gevinst v/salg anleggsmiddel	2	1 368 302	1 777 317
Sum driftsinntekter	12,16	27 316 217	28 440 386
DRIFTSKOSTNADER			
Varekostnad	12	5 881 505	7 095 471
Lønnskostnad	4	12 220 165	12 124 588
Avskrivning varige driftsmidler	2	2 448 323	5 170 382
Annen driftskostnad	2,4,5,8	5 933 199	3 905 148
Sum driftskostnader	12	26 483 192	28 295 590
Driftsresultat		833 026	144 796
FINANSIELLE POSTER			
Inntekt på investering i datterselskap		20 371 842	11 979 577
Annen renteinntekt		32 255	15 657
Annen finansinntekt		101 891	1 945
Verdiøk. av markedsbaserte fin. omløpsmidler	7	0	27 743
Nedskrivning av andre finansielle omløpsmidler	7	4 850	0
Annen rentekostnad		199 858	373 144
Annen finanskostnad		5 465	4 770
Resultat av finansielle poster		20 295 814	11 647 008
Ordinært resultat før skattekostnad	3	21 128 840	11 791 804
Skattekostnad på ordinært resultat	3	4 627 399	2 589 091
Årsresultat		16 501 441	9 202 713
DISPONERING AV ÅRSRESULTAT			
Overført annen egenkapital		-667 919	-1 417 901
Avgitt konsernbidrag		17 169 360	10 620 614
Sum disponert		16 501 441	9 202 713



Miniekspress Transport AS

Balanse			
	Note	2020	2019
EIENDELER			
ANLEGGSMIDLER			
Tomter, bygninger og annen fast eiendom	2	884 724	903 540
Finansiell leasing	2	0	71 009
Driftsløsøre, inventar, biler o.l.	2	2 277 216	7 354 390
Aksjer i datterselskap o. l.	6	4 420 100	4 420 100
Sum anleggsmidler		7 582 040	12 749 039
OMLØPSMIDLER			
Kundefordringer	5,13	1 825 054	2 804 415
Andre fordringer på selskap i samme konsern	15	20 527 011	13 533 420
Andre fordringer		323 644	192 287
Markedsbaserte aksjer	7	227 267	291 341
Bankinnskudd, kontanter o.l.	11	11 583 776	9 372 108
Sum omløpsmidler		34 486 752	26 193 572
Sum eiendeler	1	42 068 792	38 942 611




Miniekspress Transport AS

Balanse			
	Note	2020	2019
EGENKAPITAL OG GJELD			
EGENKAPITAL			
Aksjekapital	10	675 000	675 000
Sum innskutt egenkapital		675 000	675 000
Annen egenkapital		12 966 741	13 634 660
Sum opptjent egenkapital		12 966 741	13 634 660
Sum egenkapital	9	13 641 741	14 309 660
GJELD			
Utsatt skatt	3	398 513	613 754
Andre avsetninger for forpliktelser	2	0	71 009
Sum avsetninger for forpliktelser		398 513	684 763
Gjeld til kredittinstitusjoner	11	3 372 649	6 980 238
Sum annen langsiktig gjeld		3 372 649	6 980 238
Leverandørgjeld	14	483 208	781 569
Skyldige offentlige avgifter		1 246 585	1 457 837
Konsernbidrag		22 012 000	13 616 172
Annen kortsiktig gjeld		914 096	1 112 372
Sum kortsiktig gjeld		24 655 889	16 967 950
Sum gjeld		28 427 051	24 632 951
Sum egenkapital og gjeld	1	42 068 792	38 942 611

Stokke, 12.02.2021

Styret for Miniekspress Transport AS


Kjell Magnus Skatvedt
styreleder/ daglig leder


Lars Arne Brøttem
Styremedlem



Miniekspress Transport AS

Kontantstrømanalyse

Indirekte metode	2020	2019
Kontantstrømmer fra operasjonelle aktiviteter		
Resultat før skattekostnad	21 128 840	11 791 804
- periodens betalte skatt	0	-22 497
+/- tap/gevinst ved salg av anleggsmidler	-1 308 269	-1 777 317
+ ordinære avskrivninger	2 448 323	5 170 382
+ nedskrivning av anleggsmidler	0	0
+/- endring i kundefordringer	979 362	-1 332 641
+/- endring i leverandørgjeld	-298 361	186 756
+/- endring i andre tidsavgrensninger	-19 609 116	-4 011 117
= netto kontantstrøm fra operasjonelle aktiviteter	<u>3 340 779</u>	<u>10 005 370</u>
Kontantstrømmer fra investeringsaktiviteter		
+ innbetaling ved salg av varige driftsmidler	4 087 276	4 236 000
- utbetaling ved kjøp av varige driftsmidler	-60 331	-1 219 432
+ innbetalinger ved salg av aksjer og andeler i andre foretak	149 738	0
- utbetalinger ved kjøp av aksjer og andeler i andre foretak	9 400	0
+/- endring i langsiktige fordringer	0	0
= netto kontantstrøm fra investeringsaktiviteter	<u>4 186 083</u>	<u>3 016 568</u>
Kontantstrømmer fra finansieringsaktiviteter		
+ innbetaling ved opptak av ny langsiktig gjeld	0	2 900 594
- utbetaling ved nedbetaling av langsiktig gjeld	-3 678 598	-9 183 258
+/- inn-/utbetaling ved opptak av ny kortsiktig gjeld	0	-2 353 018
- utbetalinger av utbytte	0	-2 000 000
+ innbetalinger av utbytte	0	8 640 000
+ innbetaling av aksjonærbidrag	0	0
+ innbetalinger av konsernbidrag	11 979 577	0
- utbetalinger av konsernbidrag	-13 616 172	-3 000 000
= netto kontantstrøm fra finansieringsaktiviteter	<u>-5 315 193</u>	<u>-4 995 682</u>
= Netto endring i likvider	2 211 668	8 026 256
+/- Beholdning av likvider ved periodens begynnelse	9 372 108	1 345 852
= Beholdning av likvider ved periodens slutt	<u>11 583 776</u>	<u>9 372 108</u>



Miniekspress Transport AS

Noter til årsregnskapet 2020

Note 1 Regnskapsprinsipper

Årsregnskapet er satt opp i samsvar med regnskapsloven og god regnskapsskikk.

Driftsinntekter

Inntekter resultatføres på leveringstidspunktet når varen er levert eller tjenesten utført. Leieinntekter resultatføres løpende.

Hovedregel for vurdering og klassifisering av eiendeler og gjeld

Eiendeler bestemt til varig eie eller bruk er klassifisert som anleggsmidler. Andre eiendeler er klassifisert som omløpsmidler. Fordringer som skal tilbakebetales innen et år er klassifisert som omløpsmidler. Ved klassifisering av kortsiktig og langsiktig gjeld er analoge kriterier lagt til grunn.

Anleggsmidler vurderes til anskaffelseskost, men nedskrives til virkelig verdi når verdifallet ikke forventes å være forbigående. Anleggsmidler med begrenset økonomiske levetid avskrives planmessig.

Langsiktig gjeld balanseføres til nominelt beløp på etableringstidspunktet.

Omløpsmidler vurderes til laveste av anskaffelseskost og virkelig verdi. Kortsiktig gjeld balanseføres til nominelt beløp på etableringstidspunktet.

Aksjer i andre selskaper (omløpsaksjer)

Finansielle omløpsmidler som inngår i en handelsportefølje og børsaksjer vurderes til virkelig verdi på balansedagen. Andre aksjer er vurdert til det laveste av kostpris og antatt markedsverdi.

Pensjoner

Forsikret pensjonsforpliktelse er ikke balanseført - kostnaden er lik årets premie.

Selskapet har en direkte pensjonsforpliktelse som tidligere ikke har vært innarbeidet i regnskapet.

Selskapet har også usikret pensjonsforpliktelse i form av avtalefestet førtidspensjonsordning (AFP), som ikke er balanseført. Se egen note.

Skatt

Skattekostnadene i resultatregnskapet omfatter periodens betalbare skatt og endring i utsatt skatt fratrukket eventuelt bokført utsatt skattefordel. Utsatt skatt er beregnet med 22 % for 2020 og 22% for 2021 på grunnlag av de midlertidige forskjeller som eksisterer mellom regnskapsmessige og skattemessige verdier, samt skattemessig underskudd til framføring ved utgangen av regnskapsåret.



Miniekspress Transport AS

Noter til årsregnskapet 2020

Note 2 Varige driftsmidler og immaterielle eiendeler

	Driftsløsøre, inventar o.l	Tomter, boliger	Totalt
Anskaffelseskost 01.01.	21 152 320	941 181	22 093 501
Tilgang i året	74 533	0	74 533
Avgang kostpris	13 030 827	0	13 030 827
Akk. ordinære avskrivninger	5 918 810	56 457	5 975 267
Bokført verdi 31.12.	2 277 216	884 724	3 161 940
Skattemessig verdi 31.12.	472 820	832 697	1 305 517
Midlertidige forskjeller	1 804 396	52 027	1 856 423
Avskrivningssats %	10-25%	2 %	
Årets ordinære avskrivninger	2 372 700	18 816	2 391 516
- Årets salgsgvinst	1 368 302	0	1 368 302
+ Årets tap	60 033	0	60 033
Netto resultatført	1 064 431	18 816	1 083 247
Årets saldoavskrivninger	70 183	34 696	104 879
Endring midlertidige forskjeller	-994 248	15 880	-978 368

Varige driftsmidler avskrives over forventet økonomisk levetid. Avskrivningene er som hovedregel lineært over antatt økonomisk levetid.

	Finansiell leasing
Anskaffelseskost 01.01.	3 497 597
Tilgang i året	0
Avgang kostpris	3 497 597
Akk. ord. avskr.	0
Bokført verdi 31.12.	0
Årets avskrivn.	56 807

Finansiell leasing er avsluttet i 2020.

Note 3 Skatt

Skattegrunnlaget	2020	2019
Resultat før skattekostnad	21 128 840	11 791 804
Permanente forskjeller	-142	4 535
Skattefri gevinst /tap salg aksjer	-99 914	0
Regulering av aksjer	4 850	-27 743
Endring i midlertidige forskjeller	978 368	1 847 576
Konsernbidrag	-22 012 000	-13 616 172
Skattegrunnlag	2	0
Skattekostnad	2020	2019
Betalbar skatt på årets resultat	0	0
Skatteeffekt på avgitt konsernbidrag	4 842 640	2 995 558
Endring i utsatt skatt	-215 241	-406 467
Skattekostnad i resultatregnskapet	4 627 399	2 589 091
Nominell skattesats i % av resultat før skatt	21,90 %	21,96 %



Miniekspress Transport AS

Noter til årsregnskapet 2020

Midlertidige forskjeller knyttet til	31.12.19	31.12.20	Endring
Varige driftsmidler	2 834 791	1 856 423	978 368
Negativ fordringsreserve	-45 000	-45 000	0
Sum midlertidige forskjeller	2 789 791	1 811 423	978 368
Netto midlertidige forskjeller pr 31.12.	2 789 791	1 811 423	978 368
Utsatt skatt 22% / 22%	613 754	398 513	-215 241

Note 4 Lønnskostnader, antall ansatte, godtgjørelse, lån, revisjonshonorar m.v.

Lønnskostnader	2020	2019
Lønninger	8 408 182	8 847 129
Folketrygd	1 236 626	1 393 440
Pensjonskostnader	306 904	272 164
Andre lønnsrelaterte ytelser	2 268 452	1 611 855
Sum	12 220 165	12 124 588

Antall sysselsatte årsverk 14 15

Lån / ytelser til ledende personer	Rentesats	2020	2019
Daglig leder			
Lønn		838 780	825 370
Annen godtgjørelse		280 360	238 473

Hele styret
Styreonorar 0 0

Revisor
Kostnadsført revisjonshonorar, eks mva 98 500 96 800
Kostnadsført rådgivningshonorar, eks mva 97 100 130 600

Obligatorisk tjenestepensjon

Selskapet er pliktig til å ha tjenestepensjonsordning etter lov om obligatorisk tjenestepensjon og har tegnet slik pensjonsavtale i henhold til reglene.

Note 5 Kundefordringer

Avsetning til forventet tap på fordringer	2020	2019
Regnskapsmessig avsetning til forventet tap på fordringer	45 000	45 000
Skattemessig avsetning etter sjablongregel	0	0
Fordringsreserve	-45 000	-45 000

Kostnadsførte tap på fordringer	2020	2019
Årets utgiftsførte tap	0	0
Innkomet på tidligere avskrevne fordringer	0	0
Endring tapsavsetning	0	0
Tap på krav i resultatregnskapet	0	0



Miniekspress Transport AS

Noter til årsregnskapet 2020

Note 6 Investering i datterselskap, tilknyttet selskap og deltagelse i felleskontrollert virksomhet

	Miniekspress Thermo AS	Miniekspress Thermo- Tromsø AS	Sum
Anskaffelsestidspunkt	05.12.2006	04.08.2011	
Forretningskontor	Stokke	Tromsø	
Eierandel / stemmerett i %	100 %	91 %	
Anskaffelseskost	4 320 000	100 100	4 420 100
Balanseført verdi	4 320 000	100 100	4 420 100
Selskapets egenkapital (100%)	4 467 726	4 678 916	
Selskapets resultat (100%)	5 666 549	9 655 845	

Note 7 Finansielle omløpsmidler / investeringer

	Anskaf- felseskost	Markeds- verdi	Balanseverdi	Verdiendring i år
Norske aksjer	45 396	227 267	227 267	-4 850

Note 8 Leasing-/leieavtaler

Alle leasingavtaler ansees som operasjonelle leieavtaler:

Leieobjekt	2020	2019
Transportmidler	349 546	182 402
Sum	349 546	182 402
Lokalleie pr. år:	3 657 236	4 031 089

Note 9 Egenkapital

	Aksjekapital	Overkurs	Annen egenkapital	Sum
Pr 31.12.19	675 000	0	13 634 660	14 309 660
Årets resultat			16 501 441	16 501 441
Netto konsernbidrag			-17 169 360	-17 169 360
Pr 31.12.20	675 000	0	12 966 741	13 641 741

Note 10 Aksjekapital og aksjonærinformasjon

Selskapets aksjonærer er	Antall	Eierandel	
Nor-log Gruppen AS	6 750	100 %	
Aksjekapital:	6 750	stk à 100	675 000
Alle aksjene gir samme rettigheter i selskapet			
Selskapet er datterselskap til	Nor-log Gruppen AS		
Foretaksnummer	922694362		
Forretningskontor	Stokke		



Miniekspress Transport AS

Noter til årsregnskapet 2020

Note 11 Pantstillelser og garantier

Gjeld sikret ved pant	2020	2019
Gjeld til kredittinstitusjoner	3 372 649	6 980 238
Sum	3 372 649	6 980 238
Balanseførte verdier av pantsatte eiendeler	2020	2019
Kundefordringer	1 870 054	2 804 415
Driftsløsøre, inventar m.v.	2 277 216	7 354 390
Sum	4 147 270	10 158 805
Bundet bankinnskudd vedr. forskuddstrekk	403 256	424 043
Garantiansvar	1 545 000	1 545 000
Kausjonsansvar	2 700 000	2 700 000

Note 12 Transaksjoner mellom selskaper i konsern

	2020	2019
Salg til Miniekspress Thermo AS	4 815 742	5 414 775
Salg til Miniekspress Thermo-Tromsø AS	5 567 740	6 284 960
Salg til Miniekspress Finnmark AS	1 419 840	280 000
Salg til Nor-log Thermo AS	10 414	0
Kjøp fra Miniekspress Thermo AS	-2 451 628	-1 653 429
Kjøp fra Miniekspress Thermo-Tromsø AS	0	0
Kjøp fra Nor-log Gruppen AS	-4 114 600	0
Kjøp fra Suldal Transportl AS	-20 978	0
Sum	5 226 530	10 326 306

Note 13 Kundefordringer innen konsern

	2020	2019
Miniekspress Thermo AS	454 210	354 952
Sum	454 210	354 952

Note 14 Leverandørgjeld innen konsern

	2020	2019
Miniekspress Thermo AS	260 153	221 000
Sum	260 153	221 000

Note 15 Andre fordringer på selskap i samme konsern

	2020	2019
Miniekspress Thermo AS	53 991	269 102
Miniekspress Thermo-Tromsø AS	95 812	838 367
Miniekspress Finnmark AS	5 366	446 374
Til gode konsernbidrag fra Miniekspress Thermo AS	9 106 842	5 765 508
Til gode konsernbidrag fra Miniekspress Thermo-Tromsø AS	11 265 000	6 214 069
Sum kortsiktige fordringer	20 527 011	13 533 420



Miniekspres Transport AS

Noter til årsregnskapet 2020

Note 16 Virksomhetsområde/ geografisk marked

Selskapets virksomhetsområde er salg av transporttjenester.
Selskapets geografiske marked er Østlandsområdet.



Miniekspress Transport AS Konsern

Resultatregnskap

	Note	2020	2019
DRIFTSINNEKTER			
Salgsinntekter	12	456 074 550	328 623 688
Andre driftsinntekter	2	5 517 550	3 914 212
Sum driftsinntekter	11	461 592 099	332 537 900
DRIFTSKOSTNADER			
Varekostnad	12	228 495 012	190 568 961
Lønnskostnad	4	114 936 132	83 632 899
Avskrivning varige driftsmidler	2	16 199 991	19 916 710
Nedskrivning av varige driftsmidler		0	0
Annen driftskostnad	4,5	79 774 040	27 745 685
Sum driftskostnad		439 405 174	321 864 255
Driftsresultat		22 186 925	10 673 645
FINANSIELLE POSTER			
Inntekt på investering i tilknyttet selskap		0	0
Renteinnt fra foretak i samme konsern		0	0
Annen renteinntekter		158 374	155 629
Annen finansinntekter		435 176	314 569
Verdiendr av markedsbaserte finansielle omløpsmidler		21 145	186 815
Nedskrivning andre finansielle omløpsmidler		-4 850	0
Nedskrivning finansielle anleggsmidler		-4 917	0
Annen rentekostnader		-1 420 013	-2 320 577
Annen finanskostnader		-332 221	-178 850
Resultat av finansielle poster		-1 147 308	-1 842 413
Ordinært resultat før skattekostnad		21 039 618	8 831 231
Skattekostnad på ordinært resultat	3	-4 626 385	-1 890 755
Årsresultat før minoritetsinteresser		16 413 233	6 940 476
Minoritetsinteresser		1 344 981	318 331
Konsernets resultat uten minoritetsinteresser		15 068 251	6 622 145



Miniekspress Transport AS Konsern

Balanse

	Note	2020	2019
EIENDELER			
ANLEGGSMIDLER			
Utsatt skattefordel		0	0
Goodwill	2	0	0
Tomter, bygninger og annen fast eiendom	2	1 126 668	903 540
Finansiell leasing	2	0	147 200
Maskiner og anlegg	2	235 344	288 672
Driftsløsøre, inventar	2	41 096 620	58 989 467
Kunst		0	0
Lån til foretak i samme konsern		0	0
Investering i tilknyttet selskap		0	0
Lån til aksjonær		0	0
Investeringer i aksjer og andeler	6	143	5 060
Andre langsiktige fordringer		3 482 395	3 542 041
Sum anleggsmidler		45 941 171	63 875 980
OMLØPSMIDLER			
Varer		0	0
Kundefordringer	5,13	45 552 708	44 819 092
Andre fordringer på foretak i samme konsern		0	0
Kortsiktig fordring mot eiere/styremedlemmer		0	0
Andre fordringer		5 392 000	7 242 438
Markedsbaserte aksjer	6	847 614	890 544
Bankinnskudd, kontanter mv	9	42 210 394	19 167 225
Sum omløpsmidler		94 002 717	72 119 300
Sum eiendeler	1	139 943 888	135 995 280





Miniekspress Transport AS Konsern

Balanse

	Note	2020	2019
EGENKAPITAL OG GJELD			
EGENKAPITAL			
Aksjekapital	8	675 000	675 000
Annen innskutt egenkapital		0	0
Overkursfond		0	0
Sum innskutt egenkapital		675 000	675 000
Annen egenkapital		20 580 946	22 663 601
Udekket tap		0	0
Sum opptjent egenkapital		20 580 946	22 663 601
Minoritetsinteresser	7	1 276 489	846 363
Sum egenkapital	7	22 532 435	24 184 964
GJELD			
Pensjonsforpliktelser		0	0
Utsatt skatt	3	3 171 018	4 209 809
Andre avsetninger for forpliktelser	2,10	0	71 009
Sum avsetninger for forpliktelser		3 171 018	4 280 818
Gjeld til kredittinstitusjoner	9	32 579 899	51 371 093
Sum annen langsiktig gjeld		32 579 899	51 371 093
Gjeld til kredittinstitusjoner	9	0	0
Leverandørgjeld	13	32 378 566	22 436 920
Gjeld til selskap i samme konsern		0	0
Gjeld til aksjonær		0	0
Betalbar skatt	3	864 196	0
Skyldig offentlige avgifter		13 787 789	9 869 644
Utbytte/konsernbidrag		22 881 014	14 095 542
Annen kortsiktig gjeld		11 748 971	9 756 299
Sum kortsiktig gjeld		81 660 536	56 158 405
Sum gjeld		117 411 453	111 810 316
Sum gjeld & egenkapital	1	139 943 888	135 995 280

Stokke, den 12. februar 2020
for styret i Miniekspress Transport AS


Kjell Skatvedt
styreleder/daglig leder


Lars Arne Brøttem
styremedlem



Miniekspress Transport AS Konsern

Kontantstrømanalyse

Indirekte metode	2020	2019
Kontantstrømmer fra operasjonelle aktiviteter		
Resultat før skattekostnad	21 039 618	8 831 231
- periodens betalte skatt	0	-1 603 381
+/- tap/gevinst ved salg av anleggsmidler	-1 841 930	-2 096 788
+ ordinære avskrivninger	16 199 990	19 916 710
+/- endring i kundefordringer	-733 616	-20 508 431
+/- endring i leverandørgjeld	9 941 647	5 076 229
+/- endring i andre tidsavgrensninger	7 664 235	7 541 463
= netto kontantstrøm fra operasjonelle aktiviteter	<u>52 269 944</u>	<u>17 157 033</u>
Kontantstrømmer fra investeringsaktiviteter		
+ innbetaling ved salg av varige driftsmidler	9 304 314	12 766 725
- utbetaling ved kjøp av varige driftsmidler	-5 792 129	-9 825 647
+ innbetalinger ved salg av aksjer og andeler i andre foretak	149 738	0
- utbetalinger ved kjøp av aksjer og andeler i andre foretak	9 400	0
+/- endring i langsiktige fordringer	59 646	4 904 067
= netto kontantstrøm fra investeringsaktiviteter	<u>3 730 969</u>	<u>7 845 146</u>
Kontantstrømmer fra finansieringsaktiviteter		
+ innbetaling ved opptak av ny langsiktig gjeld	1 155 521	8 790 967
- utbetaling ved nedbetaling av langsiktig gjeld	-20 017 724	-31 401 263
+/- inn-/utbetaling ved opptak av ny kortsiktig gjeld	0	-81 313
- utbetalinger av utbytte	-479 370	-5 360 000
+ innbetalinger av utbytte	0	0
+ innbetalinger av konsernbidrag	0	0
- utbetalinger av konsernbidrag	-13 616 172	0
= netto kontantstrøm fra finansieringsaktiviteter	<u>-32 957 745</u>	<u>-28 051 609</u>
= Netto endring i likvider	23 043 168	-3 049 430
+/- Beholdning av likvider ved periodens begynnelse	19 167 225	22 216 656
= Beholdning av likvider ved periodens slutt	<u>42 210 393</u>	<u>19 167 226</u>



Miniekspress Transport AS Konsern

Noter til årsregnskapet 2020

Note 1 Regnskapsprinsipper

Årsregnskapet er satt opp i samsvar med regnskapsloven og god regnskapsskikk.

Salgsinntekter

Inntekter resultatføres på leveringstidspunktet når varen er levert eller tjenesten utført.

Hovedregel for vurdering og klassifisering av eiendeler og gjeld

Eiendeler bestemt til varig eie eller bruk er klassifisert som anleggsmidler. Andre eiendeler er klassifisert som omløpsmidler. Fordringer som skal tilbakebetales innen et år er klassifisert som omløpsmidler. Ved klassifisering av kortsiktig og langsiktig gjeld er analoge kriterier lagt til grunn.

Anleggsmidler vurderes til anskaffelseskost, men nedskrives til virkelig verdi når verdifallet ikke forventes å være forbigående. Anleggsmidler med begrenset økonomiske levetid avskrives planmessig.

Langsiktig gjeld balanseføres til nominelt beløp på etableringstidspunktet.

Omløpsmidler vurderes til laveste av anskaffelseskost og virkelig verdi. Kortsiktig gjeld balanseføres til nominelt beløp på etableringstidspunktet.

Aksjer i andre selskaper (omløpsaksjer)

Finansielle omløpsmidler som inngår i en handelsportefølje og børsaksjer vurderes til virkelig verdi på balansedagen. Andre aksjer er vurdert til det laveste av kostpris og antatt markedsverdi.

Skatt

Skattekostnadene i resultatregnskapet omfatter periodens betalbare skatt og endring i utsatt skatt fratrukket eventuelt bokført utsatt skattefordel. Utsatt skatt er beregnet med 23 % på grunnlag av de midlertidige forskjeller som eksisterer mellom regnskapsmessige og skattemessige verdier, samt skattemessig underskudd til framføring ved utgangen av regnskapsåret.

Konsernregnskapet

Konsernregnskapet viser konsernets økonomiske resultat når konsernselskapene betraktes som en regnskapsmessig enhet.

<u>Følgende selskaper inngår i konsernet:</u>	<u>Pålydende aksjekapital</u>	<u>Eierandel</u>
Morselskap:		
Miniekspress Transport AS	675 000	
Datterselskap:		
Miniekspress Thermo AS	100 000	100 %
Miniekspress Thermo-Tromsø AS Konsern	100 000	91 %
(100% datter Miniekspress Finnmark AS, 100% datterdatter Lakselv Terminalen AS, 65% datter Royal-Thermo AS)		



Miniekspress Transport AS Konsern

Noter til årsregnskapet 2020

Konsolideringsprinsipper:

Ved konsolideringen av morselskapet med datterselskapene til et konsernregnskap, er morselskapets eierandel i datterselskapene erstattet med disse selskapers eiendeler og gjeld gruppert etter de samme prinsipper som i morselskapets regnskap.

Interne fordringer og gjeld mellom konsernselskapene er eliminert ved konsolideringen. Det samme gjelder salg og kjøp innen konsernet og andre interne resultatelementer.

Aksjer i datterselskaper er eliminert etter "oppkjøpsmetoden". Vederlag på ervervstidspunktet utover bokført egenkapital henføres til de aktuelle merverdier. Disse er i konsernregnskapet aktivert under varige driftsmidler som goodwill. Merverdiene er avskrevet ordinært i konsernregnskapet etter selskapenes normale avskrivningssatser.

I oktober 2020 ble Miniekspress Thermo-Tromsø AS majoritetseier i Royal-Thermo AS med en eierandel på 65%. Ut fra praktiske hensyn og en vesentlighetsvurdering, er selskapet innarbeidet i konsernregnskapet med regnskapsvirkning fra 01.01.2020.

Fjorårets tall (2019) inneholder ikke Royal-Thermo AS. Av den grunn er det foretatt visse tilpasninger i konsernets kontantstrømanalyse.

Note 2 Varige driftsmidler og immaterielle eiendeler

	Driftsløsøre, inventar o.l	Firma- hytte	Totalt
Anskaffelseskost 01.01.	103 158 898	941 181	104 100 079
Tilgang i året	5 806 325	0	5 806 325
Avgang kostpris	22 971 998	0	22 971 998
Akk. ord. avskr.	44 419 317	56 457	44 475 774
Bokført verdi 31.12.	41 573 908	884 724	42 458 632
Avskr. sats %	10-25%	2 %	
Årets ordn. avskrivn.	16 048 172	18 816	16 066 988
- Årets salgsgvinst	2 635 467	0	2 635 467
+ Årets tap	793 537	0	793 537
Netto resultatført	14 206 242	18 816	14 225 058

Varige driftsmidler avskrives over forventet økonomisk levetid. Avskrivningene er som hovedregel lineært over antatt økonomisk levetid.

	Finansiell leasing
Anskaffelseskost 01.01.	4 777 597
Tilgang i året	0
Avgang kostpris	4 777 597
Akk. ord. avskr.	0
Bokført verdi 31.12.	0
Årets ordn. avskrivn.	132 998

Finansiell leasing er avsluttet 2020.

**Miniekspress Transport AS Konsern****Noter til årsregnskapet 2020****Note 3 Skatt**

Skattekostnad	2020	2019
Betalbar skatt på årets resultat	864 196	0
Skatteeffekt på avgitt konsernbidrag	4 842 640	2 995 558
Endring i utsatt skatt	-1 080 451	-1 104 803
Skattekostnad i resultatregnskapet	4 626 385	1 890 755

Utsatt skatt i konsernet	2020	2019
Utsatt skatt/fordel, Miniekspress Transport AS	398 513	613 754
Utsatt skatt/fordel, Miniekspress Thermo AS	1 895 364	2 307 966
Utsatt skatt/fordel, Miniekspress Thermo-Tromsø AS	-22 627	474 375
Utsatt skatt/fordel, Miniekspress Finnmark AS	712 043	814 314
Utsatt skatt/fordel, Lakselv Terminalen AS	0	-600
Utsatt skatt/fordel, Royal-Thermo AS	187 725	
Sum utsatt skatt/skattefordel i konsernet	3 171 018	4 209 809
Utsatt skatt/fordel, Royal-Thermo AS, ikke konsolidert		41 660

Note 4 Lønnskostnader, antall ansatte, godtgjørelse, lån til ansatte m.v.

Lønnskostnader	2020	2019
Lønninger	99 274 845	71 666 583
Folketrygd	10 598 786	7 415 879
Pensjonskostnader	2 914 557	1 763 772
Andre lønnskostnader, herunder sosiale kostnader	8 080 338	2 786 665
Sum	120 868 526	83 632 899

Antall årsverk sysselsatt 210,5 144

Lån / ytelser til ledende personer	Rentesats	2020	2019
Daglig leder i morselskap			
Lønn		838 780	825 370
Annen godtgjørelse		280 360	238 473

Hele styret			
Styrehonorar		0	0

Ansatte, aksjeeiere, styremedlemmer, nærstående parter			
Lån / sikkerhetsstillelse medregnet rente:	5,00 %	144 740	196 300

Revisor			
Kostnadsført revisjonshonorar, eks mva		497 501	419 100
Kostnadsført rådgivningshonorar, eks mva		229 412	231 100

Obligatorisk tjenestepensjon

Selskapet er pliktig til å ha tjenestepensjonsordning etter lov om obligatorisk tjenestepensjon og har tegnet slik pensjonsavtale i henhold til reglene.



Miniekspress Transport AS Konsern

Noter til årsregnskapet 2020

Note 5 Kundefordringer

Avsetning til forventet tap på fordringer	2020	2019
Regnskapsmessig avsetning til forventet tap på fordringer	347 500	267 500
Skattemessig avsetning etter sjablongregel	28 480	38 703
Fordringsreserve	-319 020	-228 797

Kostnadsførte tap på fordringer	2020	2019
Årets utgiftsførte tap	27 004	114 036
Innkomet på tidl. avskr. fordringer	-1 850	-2 637
Endring tapsavsetning	0	-300 000
Tap på krav i resultatregnskapet	25 154	-188 601

Note 6 Finansielle omløpsmidler / investeringer

	Anskaf- felseskost	Markeds- verdi	Balanseverdi	Verdiendring i år
Norske aksjer	194 410	847 757	847 757	11 378

Note 7 Egenkapital

Majoritetens egenkapital	Aksje- kapital	Overkurs	Annen egen- kapital	Sum
Pr 31.12.19	675 000	0	22 663 601	23 338 601
Årets resultat			15 068 251	15 068 251
merverdi Royal Thermo v/oppkjøp			-192 802	-192 802
Minoritetsandel eliminert konsernbidrag			211 255	211 255
Netto konsernbidrag			-17 169 360	-17 169 360
Pr 31.12.20	675 000	0	20 580 945	21 255 945

Minoritetens egenkapital	Aksje- kapital	Overkurs	Annen egen- kapital	Sum
Pr 31.12.19	0	0	846 363	846 363
Årets resultat			1 344 981	1 344 981
Ordinært utbytte			-869 014	-869 014
andel EK Royal Thermo AS v/oppkjøp			165 414	165 414
Andel eliminert konsernbidrag			-211 255	-211 255
Pr 31.12.20	0	0	1 276 489	1 276 489
Sum konsernets egenkapital	675 000	0	21 857 435	22 532 435



Miniekspress Transport AS Konsern

Noter til årsregnskapet 2020

Note 8 Aksjekapital og aksjonærinformasjon

Selskapets aksjonærer er:	Antall	Eierandel
Nor-log Gruppen AS	6750	100 %

Aksjekapital: 6 750 stk à 100 675 000
Alle aksjene gir samme rettigheter i selskapet

Selskapet er datterselskap til Nor-log Gruppen AS
Foretaksnummer 922694362
Forretningskontor Stokke

Aksjene er stillet som sikkerhet for lån i morselskapet.

Note 9 Pantstillelser og garantier

Gjeld sikret ved pant	2020	2019
Gjeldsbrevlån	32 579 900	51 371 093
Sum	32 579 900	51 371 093

Balansførte verdier av pantsatte eiendeler	2020	2019
Kundefordringer	41 652 019	46 075 205
Driftsløsøre, inventar m.v.	41 306 277	56 230 303
Sum	82 958 296	102 305 508

Bundet bankinnskudd vedr. forskuddstrekk 4 128 938 2 920 322

Garantiansvar 5 684 000 4 573 000

Selskapet har avgitt selvskyldnerkausjon for sine datterselskaper.

Note 10 Pensjoner

Forpliktelse knyttet til ny AFP ordning

Selskapet har en pensjonsforpliktelse knyttet til ny AFP ordning. Ordningen er i utgangspunktet en ytelsesbasert flerforetaksordning, men i henhold til god regnskapsskikk skal ordningen inntil videre innregnes som en innskuddsordning. Den årlige pensjonspremie anses som årets pensjonskostnad og forpliktelsen er ikke balanseført.

Note 11 Virksomhetsområde/ geografisk marked

Selskapets virksomhetsområde er salg av transporttjenester.
Selskapets geografiske marked er hele landet.



Miniekspress Transport AS Konsern

Noter til årsregnskapet 2020

Note 12 Transaksjoner med søsterselskap/morselskap

	2020	2019
Salg til Suldal Transport AS	68 568	35 522
Salg til Nor-log Thermo AS	10 124 038	0
Innkjøp fra Suldal Transport AS	4 716 613	4 160 567
Innkjøp fra Nor-log Thermo AS	16 409 106	0
Innkjøp fra Nor-log Gruppen AS	4 114 600	0

Note 13 Mellomværende med søsterselskap/morselskap

	2020	2019
Kundefordring på Suldal Transport AS	12 375	0
Kundefordring på Nor-log Thermo AS	3 628 572	0
Kundefordring på Nor-log Gruppen AS	2 863	0
Leverandørgjeld til fra Suldal Transport AS	359 785	338 493
Leverandørgjeld til Nor-log Thermo AS	938 854	0



revisjon & rådgivning

Til generalforsamlingen i Miniekspress Transport AS

Uavhengig revisors beretning for 2020

Uttalelse om revisjonen av årsregnskapet

Konklusjon

Vi har revidert Miniekspress Transport AS' årsregnskap som viser et overskudd for selskapsregnskapet på kr 16 501 441 og et overskudd for konsernregnskapet på kr 16.413.233 og etter vår mening:

- er årsregnskapet avgitt i samsvar med lov og forskrifter
- gir det medfølgende selskapsregnskapet et rettviseende bilde av den finansielle stillingen til Miniekspress Transport AS per 31. desember 2020 og av selskapets resultater og kontantstrømmer for regnskapsåret som ble avsluttet per denne datoen i samsvar med regnskapslovens regler og god regnskapsskikk i Norge.
- gir det medfølgende konsernregnskapet et rettviseende bilde av den finansielle stillingen til konsernet Miniekspress Transport AS per 31. desember 2020 og av konsernets resultater og kontantstrømmer for det avsluttede regnskapsåret i samsvar med regnskapslovens regler og god regnskapsskikk i Norge.

Årsregnskapet består av:

- selskapsregnskapet, som består av balanse per 31. desember 2020, resultatregnskap, kontantstrømoppstilling for regnskapsåret avsluttet per denne datoen og noter, herunder et sammendrag av viktige regnskapsprinsipper, og
- konsernregnskapet som består av balanse per 31. desember 2020, resultatregnskap, kontantstrømoppstilling for regnskapsåret avsluttet per denne datoen og noter, herunder et sammendrag av viktige regnskapsprinsipper.

Grunnlag for konklusjonen

Vi har gjennomført revisjonen i samsvar med lov, forskrift og god revisjonsskikk i Norge, herunder de internasjonale revisjonsstandardene International Standards on Auditing (ISA-ene). Våre oppgaver og plikter i henhold til disse standardene er beskrevet i Revisors oppgaver og plikter ved revisjon av årsregnskapet. Vi er uavhengige av selskapet slik det kreves i lov og forskrift, og har overholdt våre øvrige etiske forpliktelser i samsvar med disse kravene. Etter vår oppfatning er innhentet revisjonsbevis tilstrekkelig og hensiktsmessig som grunnlag for vår konklusjon.





revisjon & rådgivning

Øvrig informasjon

Ledelsen er ansvarlig for øvrig informasjon. Øvrig informasjon består av informasjon i årsberetningen, men inkluderer ikke årsregnskapet og revisjonsberetningen.

Vår uttalelse om revisjonen av årsregnskapet dekker ikke øvrig informasjon, og vi attesterer ikke den øvrige informasjonen.

I forbindelse med revisjonen av årsregnskapet er det vår oppgave å lese øvrig informasjon med det formål å vurdere hvorvidt det foreligger vesentlig inkonsistens mellom øvrig informasjon og årsregnskapet, kunnskap vi har opparbeidet oss under revisjonen, eller hvorvidt den tilsynelatende inneholder vesentlig feilinformasjon. Dersom vi hadde konkludert med at den øvrige informasjonen inneholder vesentlig feilinformasjon er vi pålagt å rapportere det. Vi har ingenting å rapportere i så henseende.

Styrets og daglig leders ansvar for årsregnskapet

Styret og daglig leder er ansvarlig for å utarbeide årsregnskapet i samsvar med lov og forskrifter, herunder for at det gir et rettviseende bilde i samsvar med regnskapslovens regler og god regnskapsskikk i Norge. Ledelsen er også ansvarlig for slik intern kontroll som den finner nødvendig for å kunne utarbeide et årsregnskap som ikke inneholder vesentlig feilinformasjon, verken som følge av misligheter eller utilsiktede feil.

Ved utarbeidelsen av årsregnskapet må ledelsen ta standpunkt til selskapets og konsernets evne til fortsatt drift og opplyse om forhold av betydning for fortsatt drift. Forutsetningen om fortsatt drift skal legges til grunn for årsregnskapet så lenge det ikke er sannsynlig at virksomheten vil bli avvirket.

Revisors oppgaver og plikter ved revisjonen av årsregnskapet

Vårt mål er å oppnå betryggende sikkerhet for at årsregnskapet for Miniekspress Transport AS som helhet ikke inneholder vesentlig feilinformasjon, verken som følge av misligheter eller utilsiktede feil, og å avgi en revisjonsberetning som inneholder vår konklusjon. Betryggende sikkerhet er en høy grad av sikkerhet, men ingen garanti for at en revisjon utført i samsvar med lov, forskrift og god revisjonsskikk i Norge, herunder ISA-ene, alltid vil avdekke vesentlig feilinformasjon som eksisterer. Feilinformasjon kan oppstå som følge av misligheter eller utilsiktet feil. Feilinformasjon blir vurdert som vesentlig dersom den enkeltvis eller samlet med rimelighet kan forventes å påvirke økonomiske beslutninger som brukerne foretar basert på årsregnskapet.

Det henvises til <https://revisorforeningen.no/revisjonsberetninger> som inneholder en beskrivelse av revisors oppgaver og plikter.

Uttalelse om øvrige lovmessige krav

Konklusjon om årsberetningen

Basert på vår revisjon av årsregnskapet som beskrevet ovenfor, mener vi at opplysningene i årsberetningen om årsregnskapet, forutsetningen om fortsatt drift og forslaget til anvendelse av overskuddet er konsistente med årsregnskapet og i samsvar med lov og forskrifter.





revisjon & rådgivning

Konklusjon om registrering og dokumentasjon

Basert på vår revisjon av årsregnskapet som beskrevet ovenfor, og kontrollhandlinger vi har funnet nødvendig i henhold til internasjonal standard for attestasjonsoppdrag (ISAE) 3000 «Attestasjonsoppdrag som ikke er revisjon eller forenklet revisorkontroll av historisk finansiell informasjon», mener vi at ledelsen har oppfylt sin plikt til å sørge for ordentlig og oversiktlig registrering og dokumentasjon av selskapets regnskapsopplysninger i samsvar med lov, og god bokføringsskikk i Norge.

Sandefjord, 12. februar 2020

HLO revisjon & rådgivning AS

Yngvar Høim

Statsautorisert revisor

