



## ÅRSREGNSKAPET FOR REGNSKAPSÅRET 2022 - GENERELL INFORMASJON

### Enheten

Organisasjonsnummer: 967 110 167  
Organisasjonsform: Aksjeselskap  
Foretaksnavn: BEAUTY PRODUCTS THORSEN AS  
Forretningsadresse: Verpetveien 17  
1543 VESTBY

### Regnskapsår

Årsregnskapets periode: 01.01.2022 - 31.12.2022

### Konsern

Morselskap i konsern: Nei

### Regnskapsregler

Regler for små foretak benyttet: Ja  
Benyttet ved utarbeidelsen av årsregnskapet til selskapet: Regnskapslovens alminnelige regler

### Årsregnskapet fastsatt av kompetent organ

Bekreftet av representant for selskapet: Frode Røste  
Dato for fastsettelse av årsregnskapet: 15.06.2023

### Grunnlag for avgivelse

År 2022: Årsregnskapet er elektronisk innlevert  
År 2021: Tall er hentet fra elektronisk innlevert årsregnskap fra 2022

*Det er ikke krav til at årsregnskapet m.v. som sendes til Regnskapsregisteret er undertegnet. Kontrollen på at dette er utført ligger hos revisor/enhetens øverste organ. Sikkerheten ivaretas ved at innsender har rolle/rettighet for innsending av årsregnskapet via Altinn, og ved at det bekreftes at årsregnskapet er fastsatt av kompetent organ.*

Brønnøysundregistrene, 25.08.2024



### Resultatregnskap

Beløp i: NOK	Note	2022	2021
<b>RESULTATREGNSKAP</b>			
<b>Inntekter</b>			
Salgsinntekt		66 376 603	49 225 933
Andre driftsinntekter		176 810	4 006
<b>Sum inntekter</b>		<b>66 553 412</b>	<b>49 229 939</b>
<b>Kostnader</b>			
Varekostnad		33 264 036	28 763 848
Lønnskostnader	1	14 572 655	8 751 102
Avskrivning på driftsmidler	3	4 484 751	96 638
Andre driftskostnader	1	6 508 585	4 642 873
<b>Sum kostnader</b>		<b>58 830 027</b>	<b>42 254 461</b>
<b>Driftsresultat</b>		<b>7 723 385</b>	<b>6 975 478</b>
<b>Finansinntekter og finanskostnader</b>			
Annen renteinntekt		95	
Andre finansinntekter		664	14 678
<b>Sum finansinntekter</b>		<b>759</b>	<b>14 678</b>
Annen finanskostnad		36 717	61 557
<b>Sum finanskostnader</b>		<b>36 717</b>	<b>61 557</b>
<b>Netto finans</b>		<b>-35 957</b>	<b>-46 879</b>
<b>Ordinært resultat før skattekostnad</b>		<b>7 687 428</b>	<b>6 928 599</b>
Skattekostnad på resultat	7	1 759 308	1 515 336
<b>Ordinært resultat etter skattekostnad</b>		<b>5 928 120</b>	<b>5 413 263</b>
<b>Årsresultat</b>	6	<b>5 928 120</b>	<b>5 413 263</b>
<b>Årsresultat etter minoritetsinteresser</b>		<b>5 928 120</b>	<b>5 413 263</b>
<b>Totalresultat</b>		<b>5 928 120</b>	<b>5 413 263</b>
<b>Overføringer og disponeringer</b>			



## Resultatregnskap

<b>Beløp i: NOK</b>	<b>Note</b>	<b>2022</b>	<b>2021</b>
Avgitt konsernbidrag		2 999 754	5 009 453
Overført til annen egenkapital		2 928 366	403 810
<b>Sum overføringer og disponeringer</b>		<b>5 928 120</b>	<b>5 413 263</b>



## Balanse

Beløp i: NOK	Note	2022	2021
<b>BALANSE - EIENDELER</b>			
<b>Anleggsmidler</b>			
<b>Immaterielle eiendeler</b>			
Goodwill	3	32 760 000	
<b>Sum immaterielle eiendeler</b>		<b>32 760 000</b>	
<b>Varige driftsmidler</b>			
Transportmidler	3	764 100	269 588
Driftsløsøre, inventar og o.a utstyr	3	4 739 606	1 462 595
<b>Sum varige driftsmidler</b>		<b>5 503 706</b>	<b>1 732 183</b>
<b>Finansielle anleggsmidler</b>			
Lån til foretak i samme konsern	4	23 426 790	7 419 757
<b>Sum finansielle anleggsmidler</b>		<b>23 426 790</b>	<b>7 419 757</b>
<b>Sum anleggsmidler</b>		<b>61 690 496</b>	<b>9 151 940</b>
<b>Omløpsmidler</b>			
<b>Varer</b>			
<b>Sum varer</b>	8	<b>17 226 107</b>	<b>6 266 861</b>
<b>Fordringer</b>			
Kundefordringer	8	4 720 346	2 008 380
Andre kortsiktige fordringer		352 708	394 569
<b>Sum fordringer</b>		<b>5 073 054</b>	<b>2 402 949</b>
<b>Bankinnskudd, kontanter og lignende</b>			
BANKINNSKUDD, KONTANTER O.L.	5	1 548 253	843 289
<b>Sum bankinnskudd, kontanter og lignende</b>		<b>1 548 253</b>	<b>843 289</b>
<b>Sum omløpsmidler</b>		<b>23 847 414</b>	<b>9 513 099</b>
<b>SUM EIENDELER</b>		<b>85 537 910</b>	<b>18 665 039</b>

## BALANSE - EGENKAPITAL OG GJELD



## Balanse

Beløp i: NOK	Note	2022	2021
<b>Egenkapital</b>			
<b>Innskutt egenkapital</b>			
Aksjekapital	2, 6	2 000 000	2 000 000
Beholdning av egne aksjer	2		
Annen innskutt egenkapital	6	781 291	781 291
<b>Sum innskutt egenkapital</b>		<b>2 781 291</b>	<b>2 781 291</b>
<b>Opptjent egenkapital</b>			
Annen egenkapital	6	3 332 175	403 810
<b>Sum opptjent egenkapital</b>		<b>3 332 175</b>	<b>403 810</b>
<b>Sum egenkapital</b>	6	<b>6 113 466</b>	<b>3 185 100</b>
<b>Gjeld</b>			
<b>Langsiktig gjeld</b>			
Utsatt skatt	7	916 524	3 301
<b>Sum avsetninger for forpliktelser</b>		<b>916 524</b>	<b>3 301</b>
<b>Annen langsiktig gjeld</b>			
Gjeld til kredittinstitusjoner		36 400 975	
Øvrig langsiktig gjeld		10 000 000	
<b>Sum annen langsiktig gjeld</b>		<b>46 400 975</b>	
<b>Sum langsiktig gjeld</b>		<b>47 317 499</b>	<b>3 301</b>
<b>Kortsiktig gjeld</b>			
Gjeld til kredittinstitusjoner		12 071 336	5 262 518
Leverandørgjeld		4 268 839	964 810
Betalbar skatt	7		
Skyldige offentlige avgifter		3 213 345	1 570 848
Annen kortsiktig gjeld	4	12 553 424	7 678 461
<b>Sum kortsiktig gjeld</b>		<b>32 106 945</b>	<b>15 476 638</b>
<b>Sum gjeld</b>		<b>79 424 444</b>	<b>15 479 939</b>
<b>SUM EGENKAPITAL OG GJELD</b>		<b>85 537 910</b>	<b>18 665 039</b>

## POSTER UTENOM BALANSEN



## Balanse

<b>Beløp i: NOK</b>	<b>Note</b>	<b>2022</b>	<b>2021</b>
Garantistillelser	8		



## Brønnøysundregistrene

### ÅRSREGNSKAP FOR REGNSKAPSÅRET 2022 - GENERELL INFORMASJON

Journalnummer: 2023 497000

#### Enheten

Organisasjonsnummer: 967 110 167  
Organisasjonsform: Aksjeselskap  
Foretaksnavn: THORSEN BIOVITAL AS  
Forretningsadresse: Verpetveien 17  
1543 VESTBY

#### Regnskapsår

Årsregnskapets periode: 01.01.2022 - 31.12.2022

#### Konsern

Morselskap i konsern: Nei

#### Regnskapsregler

Regler for små foretak benyttet: Ja  
Benyttet ved utarbeidelsen av  
årsregnskapet til selskapet: Regnskapslovens alminnelige regler

#### Årsregnskapet fastsatt av kompetent organ

Bekreftet av representant for selskapet: Frode Røste  
Dato for fastsettelse av årsregnskapet: 15.06.2023

#### Grunnlag for avgivelse

År 2022: Årsregnskap er elektronisk innlevert.  
År 2021: Tall er hentet fra elektronisk innlevert årsregnskap fra 2022.

*Det er ikke krav til at årsregnskapet m.v. som sendes til Regnskapsregisteret er undertegnet. Kontrollen på at dette er utført ligger hos revisor/enhetens øverste organ. Sikkerheten ivaretas ved at innsender har rolle/rettighet for innsending av årsregnskapet via Altinn, og ved at det bekreftes at årsregnskapet er fastsatt av kompetent organ.*

Brønnøysundregistrene, 24.06.2023



Organisasjonsnr: 967 110 167  
THORSEN BIOVITAL AS

## RESULTATREGNSKAP

Beløp i: NOK	Note	2022	2021
<b>RESULTATREGNSKAP</b>			
<b>Inntekter</b>			
Salgsinntekt		66 376 603	49 225 933
Andre driftsinntekter		176 810	4 006
<b>Sum inntekter</b>		<b>66 553 412</b>	<b>49 229 939</b>
<b>Kostnader</b>			
Varekostnad		33 264 036	28 763 848
Lønnskostnader	1	14 572 655	8 751 102
Avskrivning på driftsmidler	3	4 484 751	96 638
Andre driftskostnader	1	6 508 585	4 642 873
<b>Sum kostnader</b>		<b>58 830 027</b>	<b>42 254 461</b>
<b>Driftsresultat</b>		<b>7 723 385</b>	<b>6 975 478</b>
<b>Finansinntekter og finanskostnader</b>			
Annen renteinntekt		95	
Andre finansinntekter		664	14 678
<b>Sum finansinntekter</b>		<b>759</b>	<b>14 678</b>
Annen finanskostnad		36 717	61 557
<b>Sum finanskostnader</b>		<b>36 717</b>	<b>61 557</b>
<b>Netto finans</b>		<b>-35 957</b>	<b>-46 879</b>
<b>Ordinært resultat før skattekostnad</b>			
Skattekostnad på resultat	7	1 759 308	1 515 336
<b>Ordinært resultat etter skattekostnad</b>		<b>5 928 120</b>	<b>5 413 263</b>
<b>Årsresultat</b>	6	<b>5 928 120</b>	<b>5 413 263</b>
<b>Årsresultat etter minoritetsinteresser</b>		<b>5 928 120</b>	<b>5 413 263</b>
<b>Totalresultat</b>		<b>5 928 120</b>	<b>5 413 263</b>
<b>Overføringer og disponeringer</b>			
Avgitt konsernbidrag		2 999 754	5 009 453
Overført til annen egenkapital		2 928 366	403 810
<b>Sum overføringer og disponeringer</b>		<b>5 928 120</b>	<b>5 413 263</b>



Organisasjonsnr: 967 110 167  
THORSEN BIOVITAL AS

## BALANSE

**Beløp i: NOK** **Note** **2022** **2021**

### BALANSE - EIENDELER

#### Anleggsmidler

##### Immaterielle eiendeler

Goodwill 3 32 760 000  
Sum immaterielle eiendeler 32 760 000

##### Varige driftsmidler

Transportmidler 3 764 100 269 588  
Driftsløsøre, inventar og  
o.a utstyr 3 4 739 606 1 462 595  
Sum varige driftsmidler 5 503 706 1 732 183

##### Finansielle anleggsmidler

Lån til foretak i samme  
konsern 4 23 426 790 7 419 757  
Sum finansielle  
anleggsmidler 23 426 790 7 419 757

Sum anleggsmidler 61 690 496 9 151 940

##### Omløpsmidler

##### Varer

Sum varer 8 17 226 107 6 266 861

##### Fordringer

Kundefordringer 8 4 720 346 2 008 380  
Andre kortsiktige  
fordringer 352 708 394 569  
Sum fordringer 5 073 054 2 402 949

##### Bankinnskudd, kontanter og lignende

BANKINNSKUDD, KONTANTER O.  
L. 5 1 548 253 843 289  
Sum bankinnskudd,  
kontanter og lignende 1 548 253 843 289

Sum omløpsmidler 23 847 414 9 513 099

SUM EIENDELER 85 537 910 18 665 039

### BALANSE - EGENKAPITAL OG GJELD

#### Egenkapital

##### Innskutt egenkapital

Aksjekapital 2, 6 2 000 000 2 000 000  
Beholdning av egne aksjer 2



Annen innskutt egenkapital	6	781 291	781 291
<b>Sum innskutt egenkapital</b>		<b>2 781 291</b>	<b>2 781 291</b>
<b>Opptjent egenkapital</b>			
Annen egenkapital	6	3 332 175	403 810
<b>Sum opptjent egenkapital</b>		<b>3 332 175</b>	<b>403 810</b>
<b>Sum egenkapital</b>	<b>6</b>	<b>6 113 466</b>	<b>3 185 100</b>
<b>Gjeld</b>			
<b>Langsiktig gjeld</b>			
Utsatt skatt	7	916 524	3 301
<b>Sum avsetninger for forpliktelseser</b>		<b>916 524</b>	<b>3 301</b>
<b>Annen langsiktig gjeld</b>			
Gjeld til kredittinstitusjoner		36 400 975	
Øvrig langsiktig gjeld		10 000 000	
<b>Sum annen langsiktig gjeld</b>		<b>46 400 975</b>	
<b>Sum langsiktig gjeld</b>		<b>47 317 499</b>	<b>3 301</b>
<b>Kortsiktig gjeld</b>			
Gjeld til kredittinstitusjoner		12 071 336	5 262 518
Leverandørgjeld		4 268 839	964 810
Betalbar skatt	7		
Skyldige offentlige avgifter		3 213 345	1 570 848
Annen kortsiktig gjeld	4	12 553 424	7 678 461
<b>Sum kortsiktig gjeld</b>		<b>32 106 945</b>	<b>15 476 638</b>
<b>Sum gjeld</b>		<b>79 424 444</b>	<b>15 479 939</b>
<b>SUM EGENKAPITAL OG GJELD</b>		<b>85 537 910</b>	<b>18 665 039</b>
<b>POSTER UTENOM BALANSEN</b>			
Garantistillelser	8		



Organisasjonsnr: 967 110 167  
THORSEN BIOVITAL AS

NOTEOPPLYSNINGER - SELSKAP - alle poster oppgitt i hele tall

## Note

Antall årsverk i regnskapsåret  
0.00

<u>Sum</u>	<u>Beløp</u>
------------	--------------

<u>Balanseført verdi 31.12.</u>	<u>Varige driftsmidler</u>	<u>Immaterielle eiend.</u>
---------------------------------	----------------------------	----------------------------

## Konsernregnskap

Morselskapet sitt navn

Forretningskontor for morselskapet

## Begrunnelse for at datterselskap er utelatt fra konsolideringen

<u>Samlet beløp - tilknyttet selskap</u>	<u>Årets</u>	<u>Fjorårets</u>
--	--------------	------------------

<u>Samlet beløp - foretak i samme konsern</u>	<u>Årets</u>	<u>Fjorårets</u>
---	--------------	------------------

<u>Samlet beløp - foretak i samme konsern</u>	<u>Årets</u>	<u>Fjorårets</u>
---	--------------	------------------

<u>Samlet beløp - felles kontrollert virksomhet</u>	<u>Årets</u>	<u>Fjorårets</u>
---	--------------	------------------

<u>Pantstillelse</u>	<u>Beløp</u>
----------------------	--------------

<u>Beholdning av egne aksjer</u>	<u>Antall</u>	<u>Pålydende</u>	<u>Andel av aksjek.</u>
----------------------------------	---------------	------------------	-------------------------



## L S T

R E V I S J O N

Til generalforsamlingen i  
Thorsen Biovital AS

### Uavhengig revisors beretning

#### Konklusjon

Vi har revidert årsregnskapet for Thorsen Biovital AS som viser et overskudd på kr 5.928.120.- Årsregnskapet består av balanse per 31. desember 2022, resultatregnskap for regnskapsåret avsluttet per denne datoen og noter til årsregnskapet, herunder et sammendrag av viktige regnskapsprinsipper.

Etter vår mening

- oppfyller årsregnskapet gjeldende lovkrav, og
- gir årsregnskapet et rettviseende bilde av selskapets finansielle stilling per 31. desember 2022 og av dets resultater for regnskapsåret avsluttet per denne datoen i samsvar med regnskapslovens regler og god regnskapsskikk i Norge.

#### Grunnlag for konklusjonen

Vi har gjennomført revisjonen i samsvar med International Standards on Auditing (ISA-ene). Våre oppgaver og plikter i henhold til disse standardene er beskrevet nedenfor under "Revisors oppgaver og plikter ved revisjonen av årsregnskapet". Vi er uavhengige av selskapet i samsvar med kravene i relevante lover og forskrifter i Norge og International Code of Ethics for Professional Accountants (inkludert internasjonale uavhengighetsstandarder) utstedt av International Ethics Standards Board for Accountants (IESBA-reglene), og vi har overholdt våre øvrige etiske forpliktelser i samsvar med disse kravene. Innhentet revisjonsbevis er etter vår vurdering tilstrekkelig og hensiktsmessig som grunnlag for vår konklusjon.

#### Ledelsens ansvar for årsregnskapet

Ledelsen er ansvarlig for å utarbeide årsregnskapet og for at det gir et rettviseende bilde i samsvar med regnskapslovens regler og god regnskapsskikk i Norge. Ledelsen er også ansvarlig for slik intern kontroll som den finner nødvendig for å kunne utarbeide et årsregnskap som ikke inneholder vesentlig feilinformasjon, verken som følge av misligheter eller utilsiktede feil.

Ved utarbeidelsen av årsregnskapet må ledelsen ta standpunkt til selskapets evne til fortsatt drift og opplyse om forhold av betydning for fortsatt drift. Forutsetningen om fortsatt drift skal legges til grunn for årsregnskapet så lenge det ikke er sannsynlig at virksomheten vil bli avvirket.

#### Revisors oppgaver og plikter ved revisjonen av årsregnskapet

Vårt mål er å oppnå betryggende sikkerhet for at årsregnskapet som helhet ikke inneholder vesentlig feilinformasjon, verken som følge av misligheter eller utilsiktede feil, og å avgi en revisjonsberetning som inneholder vår konklusjon. Betryggende sikkerhet er en høy grad av sikkerhet, men ingen garanti for at en revisjon utført i samsvar med ISA-ene, alltid vil

LST Revisjon AS – Godkjent revisjonsselskap

Kolbotnveien 7, Sentrumsbygget, 1410 Kolbotn  
Telefon: 66 80 09 66 – E-post: post@lst.no  
Organisasjonsnummer: 921 087 101 Foretaksregisteret

MEDLEM  
REVISORERENNINGEN



avdekke vesentlig feilinformasjon. Feilinformasjon kan oppstå som følge av misligheter eller utilsiktede feil. Feilinformasjon er å anse som vesentlig dersom den enkeltvis eller samlet med rimelighet kan forventes å påvirke de økonomiske beslutningene som brukerne foretar på grunnlag av årsregnskapet.


Som del av en revisjon i samsvar med ISA-ene, utøver vi profesjonelt skjønn og utviser profesjonell skepsis gjennom hele revisjonen. I tillegg:

- identifiserer og vurderer vi risikoen for vesentlig feilinformasjon i årsregnskapet, enten det skyldes misligheter eller utilsiktede feil. Vi utformer og gjennomfører revisjonshandlinger for å håndtere slike risikoer, og innhenter revisjonsbevis som er tilstrekkelig og hensiktsmessig som grunnlag for vår konklusjon. Risikoen for at vesentlig feilinformasjon som følge av misligheter ikke blir avdekket, er høyere enn for feilinformasjon som skyldes utilsiktede feil, siden misligheter kan innebære samarbeid, forfalskning, bevisste utelatelser, uriktige fremstillinger eller overstyring av intern kontroll.
- opparbeider vi oss en forståelse av internkontroll som er relevant for revisjonen, for å utforme revisjonshandlinger som er hensiktsmessige etter omstendighetene, men ikke for å gi uttrykk for en mening om effektiviteten av selskapets interne kontroll.
- evaluerer vi om de anvendte regnskapsprinsippene er hensiktsmessige og om regnskapestimatene og tilhørende noteopplysninger utarbeidet av ledelsen er rimelige.
- konkluderer vi på om ledelsens bruk av fortsatt drift-forutsetningen er hensiktsmessig, og basert på innhentede revisjonsbevis, hvorvidt det foreligger vesentlig usikkerhet knyttet til hendelser eller forhold som kan skape tvil av betydning om selskapets evne til fortsatt drift. Dersom vi konkluderer med at det eksisterer vesentlig usikkerhet, kreves det at vi i revisjonsberetningen henleder oppmerksomheten på tilleggsopplysningene i årsregnskapet, eller, dersom slike tilleggsopplysninger ikke er tilstrekkelige, at vi modifierer vår konklusjon. Våre konklusjoner er basert på revisjonsbevis innhentet frem til datoen for revisjonsberetningen. Etterfølgende hendelser eller forhold kan imidlertid medføre at selskapet ikke kan fortsette driften.
- evaluerer vi den samlede presentasjonen, strukturen og innholdet i årsregnskapet, inkludert tilleggsopplysningene, og hvorvidt årsregnskapet gir uttrykk for de underliggende transaksjonene og hendelsene på en måte som gir et rettviseende bilde.

Vi kommuniserer med styret blant annet om det planlagte innholdet i revisjonen og tidspunkt for revisjonsarbeidet, og eventuelle vesentlige funn i revisjonen, herunder vesentlige svakheter i intern kontroll som vi avdekker gjennom revisjonen.

Kolbotn, 14. juni 2023

Lst Revisjon AS



E. G. Skjefstad  
Statsautorisert revisor

LST Revisjon AS – Godkjent revisjonsselskap

Kolbotnveien 7, Sentrumsbygget, 1410 Kolbotn  
Telefon: 66 80 09 66 – E-post: post@lst.no  
Organisasjons-: 921 087 101 Foretaksregisteret

MELEMT  
REVISORFORENINGEN





	BankID Signing Caroline F. Dobelis 2023-06-12
	BankID Signing Frode Røste 2023-06-12
	BankID Signing Hanne Monique Westgaard 2023-06-14

# Årsregnskap 2022 Thorsen Biovital AS



Resultatregnskap  
Balanse  
Noter til regnskapet

Org.nr.: 967 110 167

 BankID Signing  
Caroline F. Dobelis  
2023-06-12 BankID Signing  
Frode Røste  
2023-06-12 BankID Signing  
Hanne Monique Westgaard  
2023-06-14**Thorsen Biovital AS****RESULTATREGNSKAP**



<b>DRIFTSINNEKTER</b>	<b>Note</b>	<b>2021</b>	<b>2021</b>
Salgsinntekt		66 376 603	49 225 933
Andre driftsinntekter		176 810	4 006
<b>SUM DRIFTSINNEKTER</b>		<b><u>66 553 412</u></b>	<b><u>49 229 939</u></b>
<b>DRIFTSKOSTNADER</b>			
Varekostnad		33 264 036	28 763 848
Lønnskostnader	1	14 572 655	8 751 102
Avskrivning på driftsmidler	3	4 484 751	96 638
Andre driftskostnader	1	6 508 585	4 642 873
<b>SUM DRIFTSKOSTNADER</b>		<b><u>58 830 027</u></b>	<b><u>42 254 461</u></b>
<b>DRIFTSRESULTAT</b>		<b><u>7 723 385</u></b>	<b><u>6 975 478</u></b>
<b>FINANSPOSTER</b>			
Andre renteinntekter		95	0
Andre finansinntekter		664	14 678
Annen finanskostnad		36 717	61 557
<b>RESULTAT AV FINANSPOSTER</b>		<b><u>-35 957</u></b>	<b><u>-46 879</u></b>
<b>RESULTAT FØR SKATTEKOSTNAD</b>		<b><u>7 687 428</u></b>	<b><u>6 928 599</u></b>
Skattekostnad på resultat	7	1 759 308	1 515 336
<b>ÅRSRESULTAT</b>	6	<b><u>5 928 120</u></b>	<b><u>5 413 263</u></b>
<b>OVERFØRINGER</b>			
Avsatt konsernbidrag		2 999 754	5 009 453
Overført til annen egenkapital		2 928 366	403 810
<b>SUM OVERFØRINGER</b>		<b><u>5 928 120</u></b>	<b><u>5 413 263</u></b>

Thorsen Biovital AS

 BankID Signing  
Caroline F. Dobelis  
2023-06-12 BankID Signing  
Frode Røste  
2023-06-12 BankID Signing  
Hanne Monique Westgaard  
2023-06-14**Thorsen Biovital AS****BALANSE**

<b>EIENDELER</b>	<b>Note</b>	<b>2021</b>	<b>2020</b>
<b>ANLEGGSMIDLER</b>			
Goodwill	3	32 760 000	0
<b>SUM IMMATERIELLE EIENDELER</b>		<b>32 760 000</b>	<b>0</b>
<b>VARIGE DRIFTSMIDLER</b>			
Transportmidler	3	764 100	269 588
Driftsløsøre, inventar og o.a utstyr	3	4 739 606	1 462 595
<b>SUM VARIGE DRIFTSMIDLER</b>		<b>5 503 706</b>	<b>1 732 183</b>
<b>FINANSIELLE DRIFTSMIDLER</b>			
Lån til foretak i samme konsern	4	23 426 790	7 419 757
<b>SUM FINANSIELLE DRIFTSMIDLER</b>		<b>23 426 790</b>	<b>7 419 757</b>
<b>SUM ANLEGGSMIDLER</b>		<b>61 690 496</b>	<b>9 151 940</b>
<b>OMLØPSMIDLER</b>			
<b>VAREBEHOLDNING</b>	<b>8</b>	<b>17 226 107</b>	<b>6 266 861</b>
<b>FORDRINGER</b>			
Kundefordringer	8	4 720 346	2 008 380
Andre kortsiktige fordringer		352 708	394 569
<b>SUM FORDRINGER</b>		<b>5 073 054</b>	<b>2 402 949</b>
<b>BANKINNSKUDD, KONTANTER O.L.</b>	<b>5</b>	<b>1 548 253</b>	<b>843 289</b>
<b>SUM OMLØPSMIDLER</b>		<b>23 847 414</b>	<b>9 513 099</b>
<b>SUM EIENDELER</b>		<b>85 537 910</b>	<b>18 665 039</b>

Thorsen Biovital AS

 BankID Signing  
Caroline F. Dobelis  
2023-06-12 BankID Signing  
Frode Røste  
2023-06-12 BankID Signing  
Hanne Monique Westgaard  
2023-06-14

## Thorsen Biovital AS

### BALANSE

EGENKAPITAL OG GJELD	Note	2021	2020
<b>EGENKAPITAL</b>			
Aksjekapital	2, 6	2 000 000	2 000 000
Annen innskudd egenkapital	6	781 291	781 291
<b>SUM INNSKUTT EGENKAPITAL</b>		<b>2 781 291</b>	<b>2 781 291</b>
<b>OPPTJENT EGENKAPITAL</b>			
Annen egenkapital	6	3 332 175	403 810
<b>SUM OPPTJENT EGENKAPITAL</b>		<b>3 332 175</b>	<b>403 810</b>
<b>SUM EGENKAPITAL</b>	6	<b>6 113 466</b>	<b>3 185 100</b>
<b>GJELD</b>			
Utsatt skatt	7	916 524	3 301
<b>SUM AVSETNINGER FOR FORPLIKTELSER</b>		<b>916 524</b>	<b>3 301</b>
<b>ANNEN LANGSIKTIG GJELD</b>			
Gjeld til konsernselskap		36 400 975	0
Øvrig langsiktig gjeld		10 000 000	0
<b>SUM ANNEN LANGSIKTIG GJELD</b>		<b>46 400 975</b>	<b>0</b>
<b>KORTSIKTIG GJELD</b>			
Gjeld til kredittinstitusjoner		12 071 336	5 262 518
Leverandørgjeld		4 268 839	964 810
Skyldige offentlige avgifter		3 213 345	1 570 848
Annen kortsiktig gjeld	4	12 553 424	7 678 461
<b>SUM KORTSIKTIG GJELD</b>		<b>32 106 945</b>	<b>15 476 638</b>
<b>SUM GJELD</b>		<b>79 424 444</b>	<b>15 479 939</b>
<b>SUM GJELD OG EGENKAPITAL</b>		<b>85 537 910</b>	<b>18 665 039</b>

ÅS, 12.06.2023

Styret i Thorsen Biovital AS

---

Frode Røste  
styreleder/daglig leder

---

Hanne Monique Westgaard  
styremedlem

---

Caroline Flatekval Dobelis  
styremedlem

Thorsen Biovital AS



## Regnskapsprinsipper

Årsregnskapet er satt opp i samsvar med regnskapsloven og NRS 8 - God regnskapsforetak.



## Driftsinntekter

Inntektsføring ved salg av varer skjer på leveringstidspunktet. Tjenester inntektsføres etter hvert som de leveres.

## Skatt

Skattekostnaden i resultatregnskapet omfatter både periodens betalbare skatt og endring i utsatt skatt. Utsatt skatt er beregnet med 22 % på grunnlag av de midlertidige forskjeller som eksisterer mellom regnskapsmessige og skattemessige verdier, samt ligningsmessig underskudd til fremføring ved utgangen av regnskapsåret. Skatteøkende og skattereduserende midlertidige forskjeller som reverserer eller kan reverseres i samme periode er utlignet og nettoført.

## Klassifisering og vurdering av anleggsmidler

Anleggsmidler omfatter eiendeler bestemt til varig eie og bruk. Anleggsmidler er vurdert til anskaffelseskost. Varige driftsmidler balanseføres og avskrives over driftsmidlets økonomiske levetid. Avskrivningsperioden for fast eiendom anskaffet etter 2009 er dekomponert i en del som gjelder råbygget og en del som gjelder faste tekniske installasjoner. Varige driftsmidler nedskrives til gjenvinnbart beløp ved verdifall som forventes ikke å være forbigående. Gjenvinnbart beløp er det høyeste av netto salgsverdi og verdi i bruk. Verdi i bruk er nåverdi av fremtidige kontantstrømmer knyttet til eiendelen. Nedskrivningen reverseres når grunnlaget for nedskrivningen ikke lenger er til stede.

## Klassifisering og vurdering av omløpsmidler

Omløpsmidler og kortsiktig gjeld omfatter normalt poster som forfaller til betaling innen ett år etter balansedagen, samt poster som knytter seg til varekretsløpet. Omløpsmidler vurderes til laveste verdi av anskaffelseskost og virkelig verdi.

## Varer

Varer er vurdert til det laveste av anskaffelseskost og netto salgsverdi.

## Fordringer

Kundefordringer og andre fordringer oppføres til pålydende etter fradrag for avsetning til forventet tap. Avsetning til tap gjøres på grunnlag av en individuell vurdering av de enkelte fordringene.

## Note 1 Lønnskostnader og ytelser, godtgjørelser til daglig leder, styret og revisor

### Lønnskostnader

	2022	2021
Lønninger	12 248 134	7 234 419
Arbeidsgiveravgift	1 833 608	1 103 051
Pensjonskostnader	141 005	143 076
Andre ytelser	349 908	270 557
<b>Sum</b>	<b>14 572 655</b>	<b>8 751 102</b>

Selskapet har i 2022 sysselsatt 14,2 årsverk.

## Pensjonsforpliktelser

Selskapet er pliktig til å ha tjenestepensjonsordning etter lov om obligatorisk tjenestepensjon.



Selskapets pensjonsordninger tilfredsstiller kravene i denne lov.



## Note 2 Aksjonærer

Aksjekapitalen i Thorsen Biovital AS pr. 31.12 består av:

	Antall	Pålydende	Bokført
Ordinære aksjer	2 000	1 000,0	2 000 000
<b>Sum</b>	<b>2 000</b>		<b>2 000 000</b>

## Eierstruktur

De største aksjonærene i % pr. 31.12 var:

	Ordinære	Eierandel	Stemmeandel
Beauty Eiendom AS	2 000	100,0	100,0

## Note 3 Anleggsmidler

	Goodwill	Driftsløsøre, inventar ol.	Transportm idler	Sum
Anskaffelseskost pr. 01.01.22		2 642 042	689 840	3 331 881
+ Tilgang kjøpte driftsmidler	36 400 975	3 940 899	674 400	41 016 274
= <b>Anskaffelseskost 31.12.22</b>	<b>36 400 975</b>	<b>6 582 941</b>	<b>1 364 240</b>	<b>44 348 156</b>
Akkumulerte avskrivninger 31.12.22	3 640 975	1 843 335	600 140	6 084 450
= <b>Bokført verdi 31.12.22</b>	<b>32 760 000</b>	<b>4 739 606</b>	<b>764 100</b>	<b>38 263 706</b>
Årets ordinære avskrivninger	3 640 975	663 889	179 888	4 484 751
Økonomisk levetid	5 år	7-10 år	2-10 år	

## Note 4 Mellomværende med selskap i samme konsern m.v.


Fordring Beauty Eiendom AS	23 426 790
Annen langsiktig gjeld	
<b>2022</b>	
Årets konsernbidrag Beauty Eiendom AS	3 845 839
<b>Sum</b>	<b>3 845 839</b>

Årets konsernbidrag fremkommer under annen kortsiktig gjeld i balansen.




## Note 5 Bankinnskudd

Innestående midler på skattetrekkskonto (bundne midler) er på kr. 580 077.

 BankID Signing  
Caroline F. Dobelis  
2023-06-12

 BankID Signing  
Frode Røste  
2023-06-12

 BankID Signing  
Hanne Monique Westgaard  
2023-06-14

## Note 6 Egenkapital

	Aksjekapital	Annen Innskutt egenkapital	Annen egenkapital	Sum egenkapital
Pr. 31.12. 2021	2 000 000	781 291	403 810	3 185 100
Årets resultat			5 928 120	5 928 120
Konsernbidrag avgitt			-2 999 754	-2 999 754
<b>Pr 31.12.2022</b>	<b>2 000 000</b>	<b>781 291</b>	<b>3 332 175</b>	<b>6 113 466</b>

## Note 7 Skatt


Årets skattekostnad	2022	2021
Resultatført skatt på ordinært resultat:		
Betalbar skatt	846 085	1 412 923
Endring i utsatt skatt	913 223	102 413
<b>Skattekostnad ordinært resultat</b>	<b>1 759 308</b>	<b>1 515 336</b>
Skattepliktig inntekt:		
Resultat før skatt	7 687 428	6 928 599
Permanente forskjeller	2 944	-40 709
Endring i midlertidige forskjeller	-4 151 011	-465 513
Avgitt konsernbidrag	-3 539 361	-6 422 376
<b>Skattepliktig inntekt</b>	<b>0</b>	<b>0</b>
Betalbar skatt i balansen:		
Betalbar skatt på årets resultat	846 085	1 412 923
Betalbar skatt på avgitt konsernbidrag	-846 085	-1 412 923
<b>Sum betalbar skatt i balansen</b>	<b>0</b>	<b>0</b>

Skatteeffekten av midlertidige forskjeller som har gitt opphav til utsatt skatt og utsatte skattefordeler, spesifisert på typer av midlertidige forskjeller


	2022	2021	Endring
Varige driftsmidler	4 355 448	212 392	-4 143 056
Fordringer	-189 432	-197 387	-7 955
<b>Sum</b>	<b>4 166 016</b>	<b>15 005</b>	<b>-4 151 011</b>
<b>Grunnlag for utsatt skatt</b>	<b>4 166 016</b>	<b>15 005</b>	<b>-4 151 011</b>
<b>Utsatt skatt (22 %)</b>	<b>916 524</b>	<b>3 301</b>	<b>-913 222</b>



Note 8 Pantstillelser og garantier

 BankID Signing  
Caroline F. Dobelis  
2023-06-12

 BankID Signing  
Frode Røste  
2023-06-12

 BankID Signing  
Hanne Monique Westgaard  
2023-06-14

31.12.2022

**Pantsikret gjeld, pantstillelser og garantier**

Pantstillelse varelager til Handelsbanken	0	6 000 000
Pantstillelse kundefordringer til Handelsbanken	0	6 000 000
Pantstillelse varelager til Svea Finans	30 000 000	0
Pantstillelse kundefordringer til Svea Finans	30 000 000	0
<b>Sum</b>	<b>60 000 000</b>	<b>12 000 000</b>

**Regnskapsført verdi av pantsikrede eiendeler**

Varelager	17 226 107	6 266 861
Kundefordringer	4 720 346	2 157 736
<b>Sum</b>	<b>21 946 453</b>	<b>8 424 597</b>