



ÅRSREGNSKAPET FOR REGNSKAPSÅRET 2023 - GENERELL INFORMASJON

Enheten

Organisasjonsnummer: 922 121 621
Organisasjonsform: Aksjeselskap
Foretaksnavn: JEPPE AS
Forretningsadresse: Åsheimveien 140
1461 LØRENSKOG

Regnskapsår

Årsregnskapets periode: 01.01.2023 - 31.12.2023

Konsern

Morselskap i konsern: Nei

Regnskapsregler

Regler for små foretak benyttet: Ja
Benyttet ved utarbeidelsen av årsregnskapet til selskapet: Regnskapslovens alminnelige regler

Årsregnskapet fastsatt av kompetent organ

Bekreftet av representant for selskapet: TO STREKER ØKONOMI AS

Dato for fastsettelse av årsregnskapet: 02.05.2024

Grunnlag for avgivelse

År 2023: Årsregnskapet er elektronisk innlevert
År 2022: Tall er hentet fra elektronisk innlevert årsregnskap fra 2023

Det er ikke krav til at årsregnskapet m.v. som sendes til Regnskapsregisteret er undertegnet. Kontrollen på at dette er utført ligger hos revisor/enhetens øverste organ. Sikkerheten ivaretas ved at innsender har rolle/rettighet for innsending av årsregnskapet via Altinn, og ved at det bekreftes at årsregnskapet er fastsatt av kompetent organ.



Brønnøysundregistrene

Brønnøysundregistrene Årsregnskap regnskapsåret 2023 for 922121621

Postadresse: 8910 Brønnøysund

Telefoner: Opplysningstelefonen 75 00 75 00 Telefaks 75 00 75 05

E-post: firmapost@brreg.no Internett: www.brreg.no

Organisasjonsnummer: 974 760 673



Resultatregnskap

Beløp i: NOK	Note	2023	2022
RESULTATREGNSKAP			
Inntekter			
Salgsinntekt		2 100	172 500
Sum inntekter		2 100	172 500
Kostnader			
Lønnskostnad	1	21 310	
Annen driftskostnad	1	78 886	102 393
Sum kostnader		100 196	102 393
Driftsresultat		-98 096	70 107
Finansinntekter og finanskostnader			
Annen renteinntekt		211 477	5 681
Annen finansinntekt		16 649 973	31 984
Verdiøkning markedsbaserte omløpsmidler	2	437 902	
Sum finansinntekter		17 299 351	37 665
Verdireduksjon markedsbaserte omløpsmidler			42 780
Annen rentekostnad		8	76
Annen finanskostnad		425 081	9 011
Sum finanskostnader		425 089	51 866
Netto finans		16 874 263	-14 202
Ordinært resultat før skattekostnad		16 776 166	55 905
Skattekostnad på resultat	3	25 283	27 948
Ordinært resultat etter skattekostnad		16 750 883	27 957
Årsresultat	4	16 750 883	27 957
Årsresultat etter minoritetsinteresser		16 750 883	27 957
Totalresultat		16 750 883	27 957
Overføringer og disponeringer			



Resultatregnskap

Beløp i: NOK	Note	2023	2022
Ordinært utbytte	4	800 000	1 000 000
Avsatt til annen egenkapital	4	15 950 883	-972 043
Sum overføringer og disponeringer		16 750 883	27 957



Balanse

Beløp i: NOK	Note	2023	2022
BALANSE - EIENDELER			
Anleggsmidler			
Immaterielle eiendeler			
Utsatt skattefordel	3		
Finansielle anleggsmidler			
Investeringer i tilknyttet selskap	5		20 000
Investeringer i aksjer og andeler	5	5 459 505	473 591
Sum finansielle anleggsmidler	5	5 459 505	493 591
Sum anleggsmidler		5 459 505	493 591
Omløpsmidler			
Varer			
Fordringer			
Andre kortsiktige fordringer		16 641	166
Sum fordringer		16 641	166
Investeringer			
Markedsbaserte aksjer			729 943
Markedsbaserte obligasjoner	2	1 042 450	
Andre markedsbaserte finansielle instrumenter	2	14 406 389	
Sum investeringer		15 448 839	729 943
Bankinnskudd, kontanter og lignende			
Bankinnskudd, kontanter o.l.		1 478 551	1 951 467
Sum bankinnskudd, kontanter og lignende		1 478 551	1 951 467
Sum omløpsmidler		16 944 031	2 681 576
SUM EIENDELER		22 403 536	3 175 167

BALANSE - EGENKAPITAL OG GJELD



Balanse

Beløp i: NOK	Note	2023	2022
Egenkapital			
Innskutt egenkapital			
Aksjekapital	4, 6	45 000	45 000
Overkurs	4	1 990 392	1 990 392
Sum innskutt egenkapital		2 035 392	2 035 392
Opptjent egenkapital			
Annen egenkapital	4, 7	19 530 880	110 362
Sum opptjent egenkapital		19 530 880	110 362
Sum egenkapital	4	21 566 272	2 145 754
Gjeld			
Langsiktig gjeld			
Utsatt skatt	3		
Annen langsiktig gjeld			
Sum langsiktig gjeld		0	0
Kortsiktig gjeld			
Leverandørgjeld		1 922	835
Betalbar skatt	3	25 283	27 948
Skyldig offentlige avgifter		9 237	
Utbytte		800 000	1 000 000
Annen kortsiktig gjeld		822	629
Sum kortsiktig gjeld		837 264	1 029 412
Sum gjeld		837 264	1 029 412
SUM EGENKAPITAL OG GJELD		22 403 536	3 175 167



Brønnøysundregistrene

ÅRSREGNSKAP FOR REGNSKAPSÅRET 2023 - GENERELL INFORMASJON

Journalnummer: 2024 395470

Enheten

Organisasjonsnummer: 922 121 621
Organisasjonsform: Aksjeselskap
Foretaksnavn: JEPPE AS
Forretningsadresse: Åsheimveien 140
1461 LØRENSKOG

Regnskapsår

Årsregnskapets periode: 01.01.2023 - 31.12.2023

Konsern

Morselskap i konsern: Nei

Regnskapsregler

Regler for små foretak benyttet: Ja
Benyttet ved utarbeidelsen av
årsregnskapet til selskapet: Regnskapslovens alminnelige regler

Årsregnskapet fastsatt av kompetent organ

Bekreftet av representant for selskapet: TO STREKER ØKONOMI AS
Dato for fastsettelse av årsregnskapet: 02.05.2024

Revisjon

Selskapet har besluttet at årsregnskapet
ikke skal revideres: Ja
Årsregnskapet er utarbeidet av ekstern
autorisert regnskapsfører: Ja
Ekstern autorisert regnskapsfører har i
løpet av regnskapsåret bistått ved den
løpende regnskapsføringen eller utført
andre tjenester for selskapet enn å
utarbeide årsregnskapet: Ja

Grunnlag for avgivelse

År 2023: Årsregnskap er elektronisk innlevert.
År 2022: Tall er hentet fra elektronisk innlevert årsregnskap fra 2023.

Det er ikke krav til at årsregnskapet m.v. som sendes til Regnskapsregisteret er undertegnet. Kontrollen på at dette er utført ligger hos revisor/enhetens øverste organ. Sikkerheten ivaretas ved at innsender har rolle/rettighet for innsending av årsregnskapet via Altinn, og ved at det bekreftes at årsregnskapet er fastsatt av kompetent organ.

Brønnøysundregistrene, 06.05.2024

Brønnøysundregistrene
Postadresse: Postboks 900, 8910 Brønnøysund
Telefon: 75 00 75 00
E-post: firmapost@brreg.no Internett: www.brreg.no
Organisasjonsnummer: 974 760 673



Organisasjonsnr: 922 121 621
JEPPE AS

RESULTATREGNSKAP

Beløp i: NOK	Note	2023	2022
RESULTATREGNSKAP			
Inntekter			
Salgsinntekt		2 100	172 500
Sum inntekter		2 100	172 500
Kostnader			
Lønnskostnad	1	21 310	
Annen driftskostnad	1	78 886	102 393
Sum kostnader		100 196	102 393
Driftsresultat		-98 096	70 107
Finansinntekter og finanskostnader			
Annen renteinntekt		211 477	5 681
Annen finansinntekt		16 649 973	31 984
Verdiøkning markedsbaserte omløpsmidler 2		437 902	
Sum finansinntekter		17 299 351	37 665
Verdireduksjon markedsbaserte omløpsmidler			42 780
Annen rentekostnad		8	76
Annen finanskostnad		425 081	9 011
Sum finanskostnader		425 089	51 866
Netto finans		16 874 263	-14 202
Ordinært resultat før skattekostnad		16 776 166	55 905
Skattekostnad på resultat 3		25 283	27 948
Ordinært resultat etter skattekostnad		16 750 883	27 957
Årsresultat	4	16 750 883	27 957
Årsresultat etter minoritetsinteresser		16 750 883	27 957
Totalresultat		16 750 883	27 957
Overføringer og disponeringer			
Ordinært utbytte	4	800 000	1 000 000
Avsatt til annen egenkapital	4	15 950 883	-972 043
Sum overføringer og disponeringer		16 750 883	27 957



Organisasjonsnr: 922 121 621
JEPPE AS

BALANSE

Beløp i: NOK Note 2023 2022

BALANSE - EIENDELER

Anleggsmidler

Immaterielle eiendeler

Utsatt skattefordel 3

Finansielle anleggsmidler

Investeringer i tilknyttet selskap 5 20 000

Investeringer i aksjer og andeler 5 5 459 505 473 591

Sum finansielle anleggsmidler 5 5 459 505 493 591

Sum anleggsmidler 5 459 505 493 591

Omløpsmidler

Varer

Fordringer

Andre kortsiktige fordringer 16 641 166

Sum fordringer 16 641 166

Investeringer

Markedsbaserte aksjer 729 943

Markedsbaserte obligasjoner 2 1 042 450

Andre markedsbaserte finansielle instrumenter 2 14 406 389

Sum investeringer 15 448 839 729 943

Bankinnskudd, kontanter

og lignende

Bankinnskudd, kontanter o. l. 1 478 551 1 951 467

Sum bankinnskudd, kontanter og lignende 1 478 551 1 951 467

Sum omløpsmidler 16 944 031 2 681 576

SUM EIENDELER 22 403 536 3 175 167

BALANSE - EGENKAPITAL OG

GJELD

Egenkapital

Innskutt egenkapital

Aksjekapital 4, 6 45 000 45 000

Overkurs 4 1 990 392 1 990 392



Sum innskutt egenkapital		2 035 392	2 035 392
Opptjent egenkapital			
Annen egenkapital	4, 7	19 530 880	110 362
Sum opptjent egenkapital		19 530 880	110 362
Sum egenkapital	4	21 566 272	2 145 754
Gjeld			
Langsiktig gjeld			
Utsatt skatt	3		
Annen langsiktig gjeld			
Sum langsiktig gjeld		0	0
Kortsiktig gjeld			
Leverandørgjeld		1 922	835
Betalbar skatt	3	25 283	27 948
Skyldig offentlige avgifter		9 237	
Utbytte		800 000	1 000 000
Annen kortsiktig gjeld		822	629
Sum kortsiktig gjeld		837 264	1 029 412
Sum gjeld		837 264	1 029 412
SUM EGENKAPITAL OG GJELD		22 403 536	3 175 167



Organisasjonsnr: 922 121 621
JEPPE AS

NOTEOPPLYSNINGER - SELSKAP - alle poster oppgitt i hele tall

Note

1

Antall årsverk i regnskapsåret
0.00

Sum Beløp

Balanseført verdi 31.12. Varige driftsmidler Immaterielle eiend.

Konsernregnskap

Morselskapet sitt navn

Forretningskontor for morselskapet

Begrunnelse for at datterselskap er utelatt fra konsolideringen

Samlet beløp - tilknyttet selskap Årets Fjorårets


Samlet beløp - foretak i samme konsern Årets Fjorårets

Samlet beløp - foretak i samme konsern Årets Fjorårets

Samlet beløp - felles kontrollert virksomhet Årets Fjorårets

Pantstillelse Beløp

Beholdning av egne aksjer Antall Pålydende Andel av aksjek.



Årsregnskap 2023

Jeppes AS

Resultatregnskap
Balanse
Noter til regnskapet

Org.nr.: 922 121 621



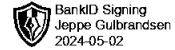
Resultatregnskap			
Jeppes AS			
Driftsinntekter og driftskostnader	Note	2023	2022
Salgsinntekt		2 100	172 500
Sum driftsinntekter		2 100	172 500
Lønnskostnad	1	21 310	0
Annen driftskostnad	1	78 886	102 393
Sum driftskostnader		100 196	102 393
Driftsresultat		-98 096	70 107
Finansinntekter og finanskostnader			
Annen renteinntekt		211 477	5 681
Annen finansinntekt		16 649 973	31 984
Verdiøkning markedsbaserte omløpsmidler	2	437 902	0
Verdireduksjon markedsbaserte omløpsmidler		0	42 780
Annen rentekostnad		8	76
Annen finanskostnad		425 081	9 011
Resultat av finansposter		16 874 263	-14 202
Resultat før skattekostnad		16 776 166	55 905
Skattekostnad på resultat	3	25 283	27 948
Resultat		16 750 883	27 957
Årsresultat	4	16 750 883	27 957
Overføringer			
Avsatt til utbytte	4	800 000	1 000 000
Avsatt til annen egenkapital	4	15 950 883	-972 043
Sum overføringer		16 750 883	27 957
Jeppes AS		Side 2	



Balanse			
Jeppes AS			
Eiendeler	Note	2023	2022
Anleggsmidler			
Finansielle anleggsmidler			
Investeringer i tilknyttet selskap	5	0	20 000
Investeringer i aksjer og andeler	5	5 459 505	473 591
Sum finansielle anleggsmidler	5	5 459 505	493 591
Sum anleggsmidler		5 459 505	493 591
Omløpsmidler			
Fordringer			
Andre kortsiktige fordringer		16 641	166
Sum fordringer		16 641	166
Investeringer			
Markedsbaserte aksjer		0	729 943
Markedsbaserte obligasjoner	2	1 042 450	0
Andre markedsbaserte finansielle instrumenter	2	14 406 389	0
Sum investeringer		15 448 839	729 943
Bankinnskudd, kontanter o.l.		1 478 551	1 951 467
Sum omløpsmidler		16 944 031	2 681 576
Sum eiendeler		22 403 536	3 175 167
Jeppes AS			Side 3



Balanse			
Jeppes AS			
Egenkapital og gjeld	Note	2023	2022
Egenkapital			
Innskutt egenkapital			
Aksjekapital	4, 6	45 000	45 000
Overkurs	4	1 990 392	1 990 392
Sum innskutt egenkapital		2 035 392	2 035 392
Opptjent egenkapital			
Annen egenkapital	4, 7	19 530 880	110 362
Sum opptjent egenkapital		19 530 880	110 362
Sum egenkapital	4	21 566 272	2 145 754
Gjeld			
Avsetning for forpliktelser			
Kortsiktig gjeld			
Leverandørgjeld		1 922	835
Betalbar skatt	3	25 283	27 948
Skyldig offentlige avgifter		9 237	0
Utbytte		800 000	1 000 000
Annen kortsiktig gjeld		822	629
Sum kortsiktig gjeld		837 264	1 029 412
Sum gjeld		837 264	1 029 412
Sum egenkapital og gjeld		22 403 536	3 175 167
Lørenskog, 02.05.2024 Styret i Jeppes AS			
<hr/> Jeppe Gulbrandsen styreleder			
Jeppes AS			Side 4



Regnskapsprinsipper

Årsregnskapet er satt opp i samsvar med regnskapsloven og NRS 8 - God regnskapsskikk for små foretak.

Driftsinntekter

Inntektsføring ved salg av varer skjer på leveringstidspunktet. Tjenester inntektsføres etter hvert som de leveres.

Skatt

Skattekostnaden i resultatregnskapet omfatter både periodens betalbare skatt og endring i utsatt skatt. Utsatt skatt er beregnet med 22 % på grunnlag av de midlertidige forskjeller som eksisterer mellom regnskapsmessige og skattemessige verdier, samt ligningsmessig underskudd til fremføring ved utgangen av regnskapsåret. Skatteøkende og skattereduserende midlertidige forskjeller som reverserer eller kan reverseres i samme periode er utlignet og nettoført.

Klassifisering og vurdering av omløpsmidler

Omløpsmidler og kortsiktig gjeld omfatter normalt poster som forfaller til betaling innen ett år etter balansedagen, samt poster som knytter seg til varekretsløpet. Omløpsmidler vurderes til laveste verdi av anskaffelseskost og virkelig verdi.

Fordringer

Kundefordringer og andre fordringer oppføres til pålydende etter fradrag for avsetning til forventet tap. Avsetning til tap gjøres på grunnlag av en individuell vurdering av de enkelte fordringene.

Note 1 Lønnskostnader og ytelser, godtgjørelser til daglig leder, styret og revisor

Lønnskostnader

	2023	2022
Lønninger	14 875	0
Arbeidsgiveravgift	2 097	0
Andre ytelser	4 338	0
Sum	21 310	0

Selskapet har i 2023 sysselsatt 0 årsverk.

Pensjonsforpliktelser


Selskapet er ikke pliktig til å ha tjenstepensjonsordning etter lov om obligatorisk tjenstepensjon.

Ytelser til ledende personer

Det er ikke utbetalt pensjonsytelser eller andre ytelser enn lønn til daglig leder og styremedlemmer.

Revisor

Selskapet har i henhold til aksjelovens §7-6 første ledd valgt at årsregnskapet ikke skal revideres, da vilkårene i loven for å kunne velge bort revisjon er oppfylt.



Note 2 Markedsbaserte verdipapirer

	Markeds- verdi	Balanseført verdi	Resultatført verdiendring
Markedsbaserte aksjer			
Sertifikater og verdipapirfondsandeler (Nordea)	14 406 389	14 000 000	406 389
Sum markedsbaserte aksjer	14 406 389	14 000 000	406 389
Markedsbaserte obligasjoner			
Obligasjoner - Nordea Bank Abp 23/29	1 042 450	1 010 938	31 513
Sum markedsbaserte obligasjoner	1 042 450	1 010 938	31 513
Sum	15 448 839	15 010 938	437 902


Markedsbaserte verdipapirer er verdsatt til virkelig verdi. Virkelig verdi er fastsatt i henhold til verdien som er observerbar i markedet på balansedagen.

Note 3 Skatt

Årets skattekostnad	2023	2022
Resultatført skatt på ordinært resultat:		
Betalbar skatt	25 283	27 948
Endring i utsatt skattefordel	0	0
Skattekostnad ordinært resultat	25 283	27 948
Skattepliktig inntekt:		
Resultat før skatt	16 776 166	55 905
Permanente forskjeller	-16 661 245	71 130
Skattepliktig inntekt	114 921	127 035
Betalbar skatt i balansen:		
Betalbar skatt på årets resultat	25 283	27 948
Sum betalbar skatt i balansen	25 283	27 948

Skatteeffekten av midlertidige forskjeller som har gitt opphav til utsatt skatt og utsatte skattefordeler, spesifisert på typer av midlertidige forskjeller

	2023	2022	Endring
Utsatt skatt (22 %)	0	0	0



Note 4 Egenkapital

	Aksjekapital	Overkurs	Annen egenkapital	Sum egenkapital
Pr. 31.12.2022	45 000	1 990 392	110 362	2 145 754
Årets resultat			16 750 883	16 750 883
Utbytte			-800 000	-800 000
Fusjon			3 469 635	3 469 635
Pr 31.12.2023	45 000	1 990 392	19 530 880	21 566 272

Note 5 Verdipapirer

	Anskaffelses kost	Balanseført verdi
Anleggsmidler		
Businessclass.com AS	250 033	250 033
Perfect Climate Holding Europe AB	5 000 000	5 000 000
Sakura.eco AS	50 023	50 023
Sum	5 300 056	5 300 056
Omløpsmidler		
Dnb ASA	107 379	107 379
Europris ASA	2 957	2 957
Frontline LTD	7 787	7 787
Kongsberg Gruppen ASA	19 942	19 942
Nordic Semiconductor ASA	11 309	11 309
Norwegian Air Shuttle ASA	10 076	10 076
Sum	159 450	159 450
Sum verdipapirer	5 459 506	5 459 505

Note 6 Aksjonærer

Aksjekapitalen i Jeppe AS pr. 31.12 består av:

	Antall	Pålydende	Bokført
Ordinære aksjer	60	750,0	45 000
Sum	60		45 000

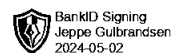
Eierstruktur

De største aksjonærene i % pr. 31.12 var:

	Ordinære	Eierandel	Stemmeandel
Jeppe Gulbrandsen	60	100,0	100,0

Aksjer eiet av medlemmer i styret og daglig leder:

Navn	Verv	Ordinære
Jeppe Gulbrandsen	styreleder	60
Totalt antall aksjer		60



Note 7 Fortsatt drift

I samsvar med regnskapslovens § 3-3 bekreftes det at forutsetningen om fortsatt drift er til stede og at denne forutsetningen er lagt til grunn ved utarbeidelsen av regnskapet.