



ÅRSREGNSKAPET FOR REGNSKAPSÅRET 2024 - GENERELL INFORMASJON

Enheten

Organisasjonsnummer: 913 055 519
Organisasjonsform: Aksjeselskap
Foretaksnavn: R S CREWING AS
Forretningsadresse: Vågsgata 15
6090 FOSNAVÅG

Regnskapsår

Årsregnskapets periode: 01.01.2024 - 31.12.2024

Konsern

Morselskap i konsern: Nei

Regnskapsregler

Regler for små foretak benyttet: Nei
Benyttet ved utarbeidelsen av årsregnskapet til selskapet: Regnskapslovens alminnelige regler

Årsregnskapet fastsatt av kompetent organ

Bekreftet av representant for selskapet: Pål-Andreas Alnes
Dato for fastsettelse av årsregnskapet: 23.05.2025

Grunnlag for avgivelse

År 2024: Årsregnskapet er elektronisk innlevert
År 2023: Tall er hentet fra elektronisk innlevert årsregnskap fra 2024

Det er ikke krav til at årsregnskapet m.v. som sendes til Regnskapsregisteret er undertegnet. Kontrollen på at dette er utført ligger hos revisor/enhetens øverste organ. Sikkerheten ivaretas ved at innsender har rolle/rettighet for innsending av årsregnskapet via Altinn, og ved at det bekreftes at årsregnskapet er fastsatt av kompetent organ.

Brønnøysundregistrene, 22.06.2025



Resultatregnskap

Beløp i: NOK	Note	2024	2023
RESULTATREGNSKAP			
Inntekter			
Salgsinntekter		146 269 774	111 534 011
Sum inntekter		146 269 774	111 534 011
Kostnader			
Mannskapskostnader	2	143 287 746	107 830 155
Andre driftskostnader	2	3 455 618	3 234 803
Sum kostnader		146 743 364	111 064 959
Driftsresultat		-473 590	469 053
Finansinntekter og finanskostnader			
Renteinntekt fra foretak i samme konsern	3	599 521	634 532
Annen finansinntekt	4	660 397	407 757
Sum finansinntekter		1 259 918	1 042 289
Annen finanskostnad	4	2 589	3 944
Sum finanskostnader		2 589	3 944
Netto finans		1 257 329	1 038 345
Resultat før skattekostnad		783 739	1 507 397
Skattekostnad på resultat	5	172 423	331 627
Årsresultat		611 316	1 175 770
Årsresultat etter minoritetsinteresser		611 316	1 175 770
Totalresultat		611 316	1 175 770
Overføringer og disponeringer			
Ordinært utbytte	6		
Konsernbidrag	6		
Avgitt konsernbidrag	6	611 316	1 175 770
Udekket tap	6, 6		



Resultatregnskap

Beløp i: NOK	Note	2024	2023
Avsatt til annen egenkapital	6		
Overført fra annen egenkapital	6		
Sum overføringer og disponeringer		611 316	1 175 770



Balanse

Beløp i: NOK	Note	2024	2023
BALANSE - EIENDELER			
Anleggsmidler			
Immaterielle eiendeler			
Utsatt skattefordel	5		
Finansielle anleggsmidler			
Lån til foretak i samme konsern	3	9 125 167	10 033 043
Lån til tilknyttet selskap og felles kontrollert virksomhet	3		
Sum finansielle anleggsmidler		9 125 167	10 033 043
Sum anleggsmidler		9 125 167	10 033 043
Omløpsmidler			
Varer			
Fordringer			
Kundefordringer	3	11 640 717	12 683 215
Andre kortsiktige fordringer			20 700
Konsernfordringer	3		
Sum fordringer		11 640 717	12 703 915
Bankinnskudd, kontanter og lignende			
Bankinnskudd, kontanter o.l.	7	10 797 305	9 539 589
Sum bankinnskudd, kontanter og lignende		10 797 305	9 539 589
Sum omløpsmidler		22 438 022	22 243 504
SUM EIENDELER		31 563 189	32 276 547
BALANSE - EGENKAPITAL OG GJELD			
Egenkapital			
Innskutt egenkapital			
Aksjekapital	6, 8	100 000	100 000
Beholdning av egne aksjer	8		



Balanse

Beløp i: NOK	Note	2024	2023
Overkurs	6		
Sum innskutt egenkapital		100 000	100 000
Opptjent egenkapital			
Annen egenkapital	6	5 841 677	5 841 677
Sum opptjent egenkapital		5 841 677	5 841 677
Sum egenkapital	6	5 941 677	5 941 677
Gjeld			
Langsiktig gjeld			
Utsatt skatt	5		
Annen langsiktig gjeld			
Langsiktig konserngjeld	3		
Sum langsiktig gjeld		0	0
Kortsiktig gjeld			
Leverandørgjeld	3	504 020	490 241
Betalbar skatt	5		
Skyldig offentlige avgifter		17 397 516	16 967 575
Utbytte	6		
Kortsiktig konserngjeld	3	783 739	1 507 397
Annen kortsiktig gjeld	3	6 936 237	7 369 658
Sum kortsiktig gjeld		25 621 512	26 334 871
Sum gjeld		25 621 512	26 334 871
SUM EGENKAPITAL OG GJELD		31 563 189	32 276 547



Admincontrol

List of Signatures Page 1/1

Årsregnskap 2024 - RS Crewing AS.pdf

Name	Method	Signed at
Strømsvik, Line Remøy	BANKID	2025-04-09 14:05 GMT+02
Remøy, Helene	BANKID	2025-04-09 13:18 GMT+02
Remøy, Daniel Joakim Andersen	BANKID	2025-04-07 21:25 GMT+02
Bakken, Karl-Johan	BANKID	2025-04-07 16:48 GMT+02
Heggheim, Ole Andre	BANKID	2025-04-07 15:22 GMT+02
Fosse, Ola Beinnes	BANKID	2025-04-10 09:13 GMT+02



This file is sealed with a digital signature. The seal is a guarantee for the authenticity of the document.

External reference: 14F54FAE1C104C728828C2385E37F2B3



Årsregnskap 2024 R S Crewing AS

Styrets årsberetning
Resultatregnskap
Balanse
Kontantstrøm
Noter til regnskapet

Org.nr.: 913 055 519



This file is sealed with a digital signature.
The seal is a guarantee for the authenticity
of the document.

Document ID:
14F54FAE1C104C728828C2385E37F2B3



Styrets årsberetning 2024 for R S Crewing AS

Virksomhetens art

R S Crewing AS er et selskap der virksomheten omfatter utleie av mannskap til drift av skip. Selskapet er lokalisert i Fosnavåg i Herøy kommune.

Fortsatt drift

I samsvar med regnskapslovens § 3-3a bekreftes det at forutsetningen om fortsatt drift er til stede og at denne forutsetningen er lagt til grunn ved utarbeidelsen av regnskapet. Til grunn for antagelsen ligger resultatprognoser for 2025, samt utsikter for videre år.

Redegjørelse for årsregnskapet

Selskapets omsetning økte med 31,1% i 2024, sammenlignet med 2023. Omsetningen fra 111,5 millioner kroner i 2023 til 146,2 millioner kroner i 2024, primært grunnet økt aktivitet på utleie av mannskap. Årsresultatet ble 0,6 millioner kroner i 2024, sammenlignet med 1,1 millioner kroner i 2023.

Kontantstrøm fra driften i selskapet var 1,8 millioner kroner i 2024, sammenlignet med -1,8 millioner kroner i 2023.

Netto kontantstrøm fra finansieringsaktiviteter var -0,6 millioner kroner i 2024, sammenlignet med -0,6 millioner kroner i 2023.

Netto endring i kontantstrøm var 1,2 millioner kroner i 2024, sammenlignet med -2,4 millioner kroner i 2023.

Selskapet hadde ved utgangen av 2024 en egenkapital på 5,9 millioner kroner (egenkapitalandel 18,8%), sammenlignet med 5,9 millioner kroner (egenkapitalandel 18,4%) i 2023.

Selskapet har ikke hatt utgifter til forskning og utvikling i 2024.

Fremtidig utvikling

Selskapet har utleie av mannskap til et betydelig antall skip, og ut fra nåværende kontrakter forventer styret at aktiviteten vil holde seg oppe i tiden fremover.

Finansiell risiko

Selskapets inntekter og kostnader er i det vesentlige i norske kroner. Virksomheten anses derved å ha svært liten valutarisiko.

Selskapet har ikke ekstern rentebærende gjeld.

Konsernet har tegnet styreansvarsforsikring som dekker styret, daglig leder og ledelsen. Forsikringen omfatter selskaper der W Holding AS eier 50 % eller mer. Forsikringen dekker ansvar for formueskade som skyldes krav som følge av påståtte ansvarsbetingende handlinger eller unnlatelser.

Selskapet vurderer likviditeten i selskapet som god. Forfallstidspunkter for kundefordringer opprettholdes.

Risikoen for tap på fordringer er vurdert som lav.

Arbeidsmiljø

Selskapet sysselsatte 150 årsverk i løpet av 2024. Sykefraværet var på 4,5 % i 2024, sammenlignet med 4,7 % i 2023.

Selskapet har en målsetning om null skader og ingen tap av menneskeliv. Vårt slagord "Safe and Solid" gjenspeiler både vår historie og det vi arbeider for å oppnå hver dag. Som et ledd i utviklingen av velferdskonseptet er det søkelys på høy standard ombord i skipene, spesielt når det gjelder trening og kosthold. Arbeidsmiljøet i selskapet vurderes som godt.



This file is sealed with a digital signature.
The seal is a guarantee for the authenticity
of the document.

Document ID:
14F54FAE1C104C728828C2385E37F2B3



Likestilling og diskriminering

Selskapet aksepterer ikke forskjellsbehandling av kjønn. Selskapet har fokus på lik lønn for likt arbeid i lønnsfastsettingen. Konsernet legger relevante kvalifikasjoner som utdanning, erfaring, resultater og andre faglige kriterier til grunn ved ansettelse, opplæring, godtgjørelse og forfremmelse.

I shippingbransjen er det en klar overvekt av menn, og for tiden er det ansatt 10 kvinner i ulike stillinger på selskapets fartøy. R S Crewing AS oppfordrer kvinner til å velge maritim utdanning og ser positivt på årets vekst i kvinnelige søkermassen til de maritime studieretningene i regionen. Styret og ledelsen i selskapet arbeider kontinuerlig for å fremme likestilling om bord. Blant tiltakene som gjøres er å benytte sosiale medier til å få kvinner til å søke på utlyste stillinger, samt at kvinner oppfordres til å søke på ledige stillinger.

Selskapets styre består av 2 kvinner og 3 menn.

Operasjonell risiko

Selskapet har høyt fokus på operasjonell kvalitet og oppetid. Rederiet er likevel eksponert mot teknisk svikt og andre hendelser som medfører teknisk nedetid på våre fartøy.

Miljørapportering

Virksomheten påvirker ikke det ytre miljø. Redegjørelse i henhold til § 5 i Lov om virksomhetens åpenhet og arbeid med grunnleggende menneskerettigheter og anstendige arbeidsforhold (åpenhetsloven) vil bli tilgjengelig på konsernets nettsider <https://www.remoyshipping.no/>

Årsresultat og disponeringer

I 2024 hadde selskapet et resultat etter skattekostnad på kr 611 316 som foreslås disponert slik:

Disponering	Beløp
Avsatt konsernbidrag	611 316

Årsberetning er elektronisk signert, 07. april 2025

Ole Andre Heggheim

Line Remøy Strømsvik

Helene Remøy

Daniel Joakim Andersen Remøy

Ola Beinnes Fosse

Karl-Johan Bakken



This file is sealed with a digital signature.
The seal is a guarantee for the authenticity
of the document.

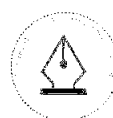
Document ID:
14F54FAE1C104C728828C2385E37F2B3



Resultatregnskap

R S Crewing AS

Driftsinntekter og driftskostnader	Note	2024	2023
Salgsinntekter		146 269 774	111 534 011
Sum driftsinntekter		146 269 774	111 534 011
Mannskapskostnader	2	143 287 746	107 830 155
Andre driftskostnader	2	3 455 618	3 234 803
Sum driftskostnader		146 743 364	111 064 959
Driftsresultat		-473 590	469 053
Finansinntekter og finanskostnader			
Renteinntekt fra foretak i samme konsern	3	599 521	634 532
Annen finansinntekt	4	660 397	407 757
Annen finanskostnad	4	2 589	3 944
Resultat av finansposter		1 257 329	1 038 345
Resultat før skattekostnad		783 739	1 507 397
Skattekostnad på resultat	5	172 423	331 627
Årsresultat		611 316	1 175 770
Overføringer			
Avsatt konsernbidrag	6	611 316	1 175 770
Sum overføringer		611 316	1 175 770



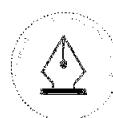
This file is sealed with a digital signature.
The seal is a guarantee for the authenticity
of the document.

Document ID:
14F54FAE1C104C728828C2385E37F2B3



Balanse R S Crewing AS

Eiendeler	Note	2024	2023
Anleggsmidler			
<i>Finansielle anleggsmidler</i>			
Lån til foretak i samme konsern	3	9 125 167	10 033 043
Sum finansielle anleggsmidler		<u>9 125 167</u>	<u>10 033 043</u>
Sum anleggsmidler		<u>9 125 167</u>	<u>10 033 043</u>
Omløpsmidler			
<i>Fordringer</i>			
Kundefordringer	3	11 640 717	12 683 215
Andre kortsiktige fordringer		0	20 700
Sum fordringer		<u>11 640 717</u>	<u>12 703 915</u>
<i>Bankinnskudd, kontanter o.l</i>			
Bankinnskudd, kontanter o.l.	7	10 797 305	9 539 589
Sum bankinnskudd, kontanter o.l		<u>10 797 305</u>	<u>9 539 589</u>
Sum omløpsmidler		<u>22 438 022</u>	<u>22 243 504</u>
Sum eiendeler		<u>31 563 189</u>	<u>32 276 547</u>



This file is sealed with a digital signature.
The seal is a guarantee for the authenticity
of the document.

Document ID:
14F54FAE1C104C728828C2385E37F2B3



Balanse R S Crewing AS

Egenkapital og gjeld	Note	2024	2023
Egenkapital			
<i>Innskutt egenkapital</i>			
Aksjekapital	6, 8	100 000	100 000
Sum innskutt egenkapital		100 000	100 000
<i>Opptjent egenkapital</i>			
Annen egenkapital	6	5 841 677	5 841 677
Sum opptjent egenkapital		5 841 677	5 841 677
Sum egenkapital	6	5 941 677	5 941 677
Gjeld			
<i>Kortsiktig gjeld</i>			
Leverandørgjeld	3	504 020	490 241
Skyldig offentlige avgifter		17 397 516	16 967 575
Kortsiktig konserngjeld	3	783 739	1 507 397
Annen kortsiktig gjeld	3	6 936 237	7 369 658
Sum kortsiktig gjeld		25 621 512	26 334 871
Sum gjeld		25 621 512	26 334 871
Sum egenkapital og gjeld		31 563 189	32 276 547

Regnskapet er elektronisk signert
Styret i R S Crewing AS

Ole Andre Heggheim
Styreleder

Line Remøy Strømsvik
Styremedlem

Helene Remøy
Styremedlem

Daniel Joakim Andersen Remøy
Styremedlem

Ola Beinnes Fosse
Styremedlem

Karl-Johan Bakken
Daglig leder



This file is sealed with a digital signature.
The seal is a guarantee for the authenticity
of the document.

Document ID:
14F54FAE1C104C728828C2385E37F2B3



Kontantstrømoppstilling

R S Crewing AS

Kontantstrømmer fra operasjonelle aktiviteter	Note	2024	2023
Resultat før skattekostnad		783 739	1 507 397
Endring i kundefordringer		1 042 498	-4 468 050
Endring i leverandørgjeld		13 779	-136 940
Endring i andre tidsavgrensningsposter		17 220	1 295 253
Netto kontantstrøm fra operasjonelle aktiviteter		1 857 237	-1 802 340
Kontantstrømmer fra finansieringsaktiviteter			
Endring konsernmellomværende		-599 521	-634 532
Netto kontantstrøm fra finansieringsaktiviteter		-599 521	-634 532
Netto endring i kontanter og kontantekvivalenter		1 257 716	-2 436 872
Beh. av kont. og kontantekvivalenter ved per. begynnelse		9 539 589	11 976 461
Beh. av kont. og kontantekvivalenter ved per. slutt		10 797 305	9 539 589



This file is sealed with a digital signature.
The seal is a guarantee for the authenticity
of the document.

Document ID:
14F54FAE1C104C728828C2385E37F2B3

Noter til regnskapet 2024

Note 1 Regnskapsprinsipper

Årsregnskapet er satt opp i samsvar med regnskapsloven og god regnskapsskikk for øvrige foretak.

Bruk av estimater

Utarbeidelse av regnskap i samsvar med regnskapsloven krever bruk av estimater. Videre krever anvendelse av selskapets regnskapsprinsipper at ledelsen må utøve skjønn. Områder som i stor grad inneholder slike skjønnsmessige vurderinger, høy grad av kompleksitet, eller områder hvor forutsetninger og estimater er vesentlige for årsregnskapet, er beskrevet i notene.

Salgsinntekter

Utleie av mannskap inntektsføres løpende i takt med kostnader knyttet til mannskap på fartøyene.

Klassifisering og vurdering av balanseposter

Eiendeler bestemt til varig eie eller bruk er klassifisert som anleggsmidler. Anleggsmidler er vurdert til anskaffelseskost. Omløpsmidler og kortsiktig gjeld omfatter normalt poster som forfaller til betaling innen ett år etter balansedagen, samt poster som knytter seg til varekretsløpet. Omløpsmidler vurderes til laveste verdi av anskaffelseskost og antatt virkelig verdi.

Fordringer klassifiseres som omløpsmidler hvis de skal tilbakebetales i løpet av ett år. For gjeld er analoge kriterier lagt til grunn. Første års avdrag på langsiktige fordringer og langsiktig gjeld klassifiseres likevel ikke som omløpsmiddel og kortsiktig gjeld.

Fordringer

Kundefordringer og andre fordringer er oppført i balansen til pålydende etter fradrag for avsetning til forventet tap. Avsetning for tap gjøres på grunnlag av individuelle vurderinger av de enkelte fordringene. I tillegg gjøres det for øvrige kundefordringer en uspesifisert avsetning for å dekke antatt tap.

Pensjoner

Innskuddsplaner

Ved innskuddsplaner betaler selskapet innskudd til et forsikringselskap. Selskapet har ingen ytterligere betalingsforpliktelse etter at innskuddene er betalt. Innskuddene regnskapsføres som lønnskostnad. Eventuelle forskuddsbetalte innskudd balanseføres som eiendel (pensjonsmidler) i den grad innskuddet kan refunderes eller redusere framtidige innbetalinger.

Skatt

Skattekostnaden i resultatregnskapet omfatter både periodens betalbare skatt og endring i utsatt skatt. Utsatt skatt beregnes med 22 % på grunnlag av de midlertidige forskjeller som eksisterer mellom regnskapsmessige og skattemessige verdier, samt eventuelt ligningsmessig underskudd til fremføring ved utgangen av regnskapsåret. Skatteøkende og skattereduserende midlertidige forskjeller som reverserer eller kan reversere i samme periode er utlignet og nettoført. Netto utsatt skattefordel balanseføres i den grad det er sannsynlig at denne kan bli nyttegjort.

Valuta

Fordringer og gjeld i utenlandsk valuta vurderes etter kursen ved regnskapsårets slutt.

Kontantstrømoppstilling

Kontantstrømoppstillingen utarbeides etter den indirekte metoden. Kontanter og kontantekvivalenter omfatter kontanter, bankinnskudd og andre kortsiktige, likvide plasseringer som umiddelbart og med uvesentlig kursrisiko kan konverteres til kjente kontantbeløp og med gjenværende løpetid mindre enn tre måneder fra anskaffelsesdato.

Regnskapsprinsippene er for øvrig nærmere omtalt i de tilhørende noter til de enkelte regnskapspostene.



This file is sealed with a digital signature.
The seal is a guarantee for the authenticity
of the document.

Document ID:
14F54FAE1C104C728828C2385E37F2B3



Noter til regnskapet 2024

Note 2 Lønnskostnader, antall ansatte, godtgjørelser, lån til ansatte m

<u>Lønnskostnader</u>	<u>2024</u>	<u>2023</u>
Lønninger	127 672 601	102 118 966
Arbeidsgiveravgift	20 442 269	15 880 650
Refusjon nettolønn	-24 688 414	-20 902 051
Pensjonskostnader	11 376 430	5 169 802
Andre lønnsrelaterte ytelser	8 484 860	5 562 789
Sum	143 287 746	107 830 155

Gjennomsnittlig antall årsverk sysselsatt i regnskapsåret 150 130

Det er ikke utbetalt ytelser til styret eller ledende personer i 2024.
Det er ikke gitt lån/sikkerhetsstillelse til daglig leder, styrets leder eller andre nærstående parter.

OTP

Selskapet er forpliktet til å ha pensjonsordning etter lov om obligatorisk tjenestepensjon.
Selskapets pensjonsordning tilfredsstiller kravene i denne lov.

Revisor

Kostnadsført honorar til revisor for 2024 utgjør kr 127 876 ekskl.mva.

Lovpålagt revisjon (inkl. teknisk bistand med årsregnskap)	96 899
Skatterådgivning (inkl. teknisk bistand med ligning)	5 842
Attestasjoner	19 784
Andre tjenester	5 351
Sum honorar til revisor	127 876

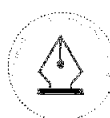
Note 3 Mellomværende med selskap i samme konsern

<u>Fordringer</u>	<u>2024</u>	<u>2023</u>
Lån til foretak i samme konsern - langsiktig	9 125 167	10 033 043
Kundefordringer	5 196 466	2 438 911
Konsernfordring kortsiktig	0	0
Sum fordringer	14 321 633	12 471 954

<u>Gjeld</u>	<u>2024</u>	<u>2023</u>
Leverandørgjeld	367 239	324 063
Annen kortsiktig gjeld	783 739	1 507 397
Sum gjeld	1 150 978	1 831 460

<u>Transaksjoner</u>	<u>2024</u>	<u>2023</u>
Utleie mannskap	34 333 346	30 351 899
Management honorar	3 423 348	3 266 556
Kostnader til sentralisert tjenesteyting (management etc.)	3 260 328	3 111 000
Renteinntekter konsern	599 521	634 532

Noten viser brutto beløp på transaksjonene mellom nærstående



This file is sealed with a digital signature.
The seal is a guarantee for the authenticity
of the document.

Document ID:
14F54FAE1C104C728828C2385E37F2B3



Noter til regnskapet 2024

Note 4 Spesifikasjon av finansinntekter og finanskostnader

<u>Finansinntekter</u>	<u>2024</u>	<u>2023</u>
Valutagevinst	40	1 669
Andre renteinntekter	660 357	406 088
Sum finansinntekter	660 397	407 757

<u>Finanskostnader</u>	<u>2024</u>	<u>2023</u>
Valutatap	2 589	997
Andre rentekostnader	0	2 947
Sum finanskostnader	2 589	3 944

Note 5 Skatt

<u>Årets skattekostnad</u>	<u>2024</u>	<u>2023</u>
Resultatført skatt på ordinært resultat:		
Betalbar skatt	172 423	331 627
Endring i utsatt skattefordel	0	0
Skattekostnad ordinært resultat	172 423	331 627

Skattepliktig inntekt:		
Resultat før skatt	783 739	1 507 397
Permanente forskjeller	0	0
Avgitt konsernbidrag	-783 739	-1 507 397
Skattepliktig inntekt	0	0

Betalbar skatt i balansen:		
Betalbar skatt på årets resultat	172 423	331 627
Betalbar skatt på avgitt konsernbidrag	-172 423	-331 627
Sum betalbar skatt i balansen	0	0

Skatteeffekten av midlertidige forskjeller som har gitt opphav til utsatt skatt og utsatte skattefordeler, spesifisert på typer av midlertidige forskjeller

	<u>2024</u>	<u>2023</u>	<u>Endring</u>
Utsatt skatt (22 %)	0	0	0

Note 6 Egenkapital

	<u>Aksjekapital</u>	<u>Annen egenkapital</u>	<u>Sum egenkapital</u>
Pr. 01.01	100 000	5 841 677	5 941 677
Årets resultat	0	611 316	611 316
Avsatt konsernbidrag, netto	0	-611 316	-611 316
Pr 31.12	100 000	5 841 677	5 941 677

R S Crewing AS

Side 8



This file is sealed with a digital signature.
The seal is a guarantee for the authenticity
of the document.

Document ID:
14F54FAE1C104C728828C2385E37F2B3



Noter til regnskapet 2024

Note 7 Bankinnskudd

	2024	2023
Bundne skattetrekkmidler	5 858 321	5 526 976

Note 8 Aksjonærer

Aksjekapitalen i R S Crewing AS pr. 31.12 består av:

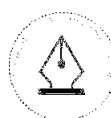
	Antall	Pålydende	Bokført
Ordinære aksjer	100	1 000	100 000
Sum	100		100 000

Eierstruktur

Aksjonærer i % pr. 31.12:

	Ordinære	Eierandel	Stemmeandel
Remøy Group AS	100	100	100

R S Crewing AS er et heleid datterselskap av Remøy Group AS, som har forretningskontor i Fosnavåg i Herøy kommune.
Konsemregnskap er utarbeidet.



This file is sealed with a digital signature.
The seal is a guarantee for the authenticity
of the document.

Document ID:
14F54FAE1C104C728828C2385E37F2B3



Årsregnskap 2024

R S Crewing AS

Styrets årsberetning
Resultatregnskap
Balanse
Kontantstrøm
Noter til regnskapet

Org.nr.: 913 055 519



Resultatregnskap

R S Crewing AS

Driftsinntekter og driftskostnader	Note	2024	2023
Salgsinntekter		146 269 774	111 534 011
Sum driftsinntekter		146 269 774	111 534 011
Mannskapskostnader	2	143 287 746	107 830 155
Andre driftskostnader	2	3 455 618	3 234 803
Sum driftskostnader		146 743 364	111 064 959
Driftsresultat		-473 590	469 053
Finansinntekter og finanskostnader			
Renteinntekt fra foretak i samme konsern	3	599 521	634 532
Annen finansinntekt	4	660 397	407 757
Annen finanskostnad	4	2 589	3 944
Resultat av finansposter		1 257 329	1 038 345
Resultat før skattekostnad		783 739	1 507 397
Skattekostnad på resultat	5	172 423	331 627
Årsresultat		611 316	1 175 770
Overføringer			
Avsatt konsernbidrag	6	611 316	1 175 770
Sum overføringer		611 316	1 175 770



Balanse R S Crewing AS

Eiendeler	Note	2024	2023
Anleggsmidler			
<i>Finansielle anleggsmidler</i>			
Lån til foretak i samme konsern	3	9 125 167	10 033 043
Sum finansielle anleggsmidler		9 125 167	10 033 043
Sum anleggsmidler		9 125 167	10 033 043
Omløpsmidler			
<i>Fordringer</i>			
Kundefordringer	3	11 640 717	12 683 215
Andre kortsiktige fordringer		0	20 700
Sum fordringer		11 640 717	12 703 915
<i>Bankinnskudd, kontanter o.l</i>			
Bankinnskudd, kontanter o.l.	7	10 797 305	9 539 589
Sum bankinnskudd, kontanter o.l		10 797 305	9 539 589
Sum omløpsmidler		22 438 022	22 243 504
Sum eiendeler		31 563 189	32 276 547



Balanse R S Crewing AS

Egenkapital og gjeld	Note	2024	2023
Egenkapital			
<i>Innskutt egenkapital</i>			
Aksjekapital	6, 8	100 000	100 000
Sum innskutt egenkapital		100 000	100 000
<i>Opptjent egenkapital</i>			
Annen egenkapital	6	5 841 677	5 841 677
Sum opptjent egenkapital		5 841 677	5 841 677
Sum egenkapital	6	5 941 677	5 941 677
Gjeld			
<i>Kortsiktig gjeld</i>			
Leverandørgjeld	3	504 020	490 241
Skyldig offentlige avgifter		17 397 516	16 967 575
Kortsiktig konserngjeld	3	783 739	1 507 397
Annen kortsiktig gjeld	3	6 936 237	7 369 658
Sum kortsiktig gjeld		25 621 512	26 334 871
Sum gjeld		25 621 512	26 334 871
Sum egenkapital og gjeld		31 563 189	32 276 547

Regnskapet er elektronisk signert
Styret i R S Crewing AS

Ole Andre Heggheim
Styreleder

Line Remøy Strømsvik
Styremedlem

Helene Remøy
Styremedlem

Daniel Joakim Andersen Remøy
Styremedlem

Ola Beinnes Fosse
Styremedlem

Karl-Johan Bakken
Daglig leder



Kontantstrømoppstilling

R S Crewing AS

Kontantstrømmer fra operasjonelle aktiviteter	Note	2024	2023
Resultat før skattekostnad		783 739	1 507 397
Endring i kundefordringer		1 042 498	-4 468 050
Endring i leverandørgjeld		13 779	-136 940
Endring i andre tidsavgrensingsposter		17 220	1 295 253
Netto kontantstrøm fra operasjonelle aktiviteter		1 857 237	-1 802 340
Kontantstrømmer fra finansieringsaktiviteter			
Endring konsernmellomværende		-599 521	-634 532
Netto kontantstrøm fra finansieringsaktiviteter		-599 521	-634 532
Netto endring i kontanter og kontantekvivalenter		1 257 716	-2 436 872
Beh. av kont. og kontantekvivalenter ved per. begynnelse		9 539 589	11 976 461
Beh. av kont. og kontantekvivalenter ved per. slutt		10 797 305	9 539 589



Noter til regnskapet 2024

Note 1 Regnskapsprinsipper

Årsregnskapet er satt opp i samsvar med regnskapsloven og god regnskapsskikk for øvrige foretak.

Bruk av estimater

Utarbeidelse av regnskap i samsvar med regnskapsloven krever bruk av estimater. Videre krever anvendelse av selskapets regnskapsprinsipper at ledelsen må utøve skjønn. Områder som i stor grad inneholder slike skjønsmessige vurderinger, høy grad av kompleksitet, eller områder hvor forutsetninger og estimater er vesentlige for årsregnskapet, er beskrevet i notene.

Salgsinntekter

Utleie av mannskap inntektsføres løpende i takt med kostnader knyttet til mannskap på fartøyene.

Klassifisering og vurdering av balanseposter

Eiendeler bestemt til varig eie eller bruk er klassifisert som anleggsmidler. Anleggsmidler er vurdert til anskaffelseskost. Omløpsmidler og kortsiktig gjeld omfatter normalt poster som forfaller til betaling innen ett år etter balansedagen, samt poster som knytter seg til varekretsløpet. Omløpsmidler vurderes til laveste verdi av anskaffelseskost og antatt virkelig verdi. Fordringer klassifiseres som omløpsmidler hvis de skal tilbakebetales i løpet av ett år. For gjeld er analoge kriterier lagt til grunn. Første års avdrag på langsiktige fordringer og langsiktig gjeld klassifiseres likevel ikke som omløpsmiddel og kortsiktig gjeld.

Fordringer

Kundefordringer og andre fordringer er oppført i balansen til pålydende etter fradrag for avsetning til forventet tap. Avsetning for tap gjøres på grunnlag av individuelle vurderinger av de enkelte fordringene. I tillegg gjøres det for øvrige kundefordringer en uspesifisert avsetning for å dekke antatt tap.

Pensjoner

Innskuddsplaner

Ved innskuddsplaner betaler selskapet innskudd til et forsikringsselskap. Selskapet har ingen ytterligere betalingsforpliktelse etter at innskuddene er betalt. Innskuddene regnskapsføres som lønnskostnad. Eventuelle forskuddsbetalte innskudd balanseføres som eiendel (pensjonsmidler) i den grad innskuddet kan refunderes eller redusere framtidige innbetalinger.

Skatt

Skattekostnaden i resultatregnskapet omfatter både periodens betalbare skatt og endring i utsatt skatt. Utsatt skatt beregnes med 22 % på grunnlag av de midlertidige forskjeller som eksisterer mellom regnskapsmessige og skattemessige verdier, samt eventuelt ligningsmessig underskudd til fremføring ved utgangen av regnskapsåret. Skatteøkende og skattereduserende midlertidige forskjeller som reverserer eller kan reversere i samme periode er utlignet og nettoført. Netto utsatt skattefordel balanseføres i den grad det er sannsynlig at denne kan bli nyttegjort.

Valuta

Fordringer og gjeld i utenlandsk valuta vurderes etter kursen ved regnskapsårets slutt.

Kontantstrømoppstilling

Kontantstrømoppstillingen utarbeides etter den indirekte metoden. Kontanter og kontantekvivalenter omfatter kontanter, bankinnskudd og andre kortsiktige, likvide plasseringer som umiddelbart og med uvesentlig kursrisiko kan konverteres til kjente kontantbeløp og med gjenværende løpetid mindre enn tre måneder fra anskaffelsesdato.

Regnskapsprinsippene er for øvrig nærmere omtalt i de tilhørende noter til de enkelte regnskapspostene.



Noter til regnskapet 2024

Note 2 Lønnskostnader, antall ansatte, godtgjørelser, lån til ansatte m

Lønnskostnader	2024	2023
Lønninger	127 672 601	102 118 966
Arbeidsgiveravgift	20 442 269	15 880 650
Refusjon nettolønn	-24 688 414	-20 902 051
Pensjonskostnader	11 376 430	5 169 802
Andre lønnsrelaterte ytelser	8 484 860	5 562 789
Sum	143 287 746	107 830 155

Gjennomsnittlig antall årsverk sysselsatt i regnskapsåret 150 130

Det er ikke utbetalt ytelser til styret eller ledende personer i 2024.

Det er ikke gitt lån/sikkerhetsstillelse til daglig leder, styrets leder eller andre nærstående parter.

OTP

Selskapet er forpliktet til å ha pensjonsordning etter lov om obligatorisk tjenestepensjon.

Selskapets pensjonsordning tilfredsstiller kravene i denne lov.

Revisor

Kostnadsført honorar til revisor for 2024 utgjør kr 127 876 ekskl.mva.

Lovpålagt revisjon (inkl. teknisk bistand med årsregnskap)	96 899
Skatterådgivning (inkl. teknisk bistand med ligning)	5 842
Attestasjoner	19 784
Andre tjenester	5 351
Sum honorar til revisor	127 876

Note 3 Mellomværende med selskap i samme konsern

Fordringer	2024	2023
Lån til foretak i samme konsern - langsiktig	9 125 167	10 033 043
Kundefordringer	5 196 466	2 438 911
Konsernfordring kortsiktig	0	0
Sum fordringer	14 321 633	12 471 954

Gjeld	2024	2023
Leverandørgjeld	367 239	324 063
Annen kortsiktig gjeld	783 739	1 507 397
Sum gjeld	1 150 978	1 831 460

Transaksjoner	2024	2023
Utleie mannskap	34 333 346	30 351 899
Management honorar	3 423 348	3 266 556
Kostnader til sentralisert tjenesteyting (management etc.)	3 260 328	3 111 000
Renteinntekter konsern	599 521	634 532

Noten viser brutto beløp på transaksjonene mellom nærstående



Noter til regnskapet 2024

Note 4 Spesifikasjon av finansinntekter og finanskostnader

Finansinntekter	2024	2023
Valutagevinst	40	1 669
Andre renteinntekter	660 357	406 088
Sum finansinntekter	660 397	407 757

Finanskostnader	2024	2023
Valutatap	2 589	997
Andre rentekostnader	0	2 947
Sum finanskostnader	2 589	3 944

Note 5 Skatt

Årets skattekostnad	2024	2023
Resultatført skatt på ordinært resultat:		
Betalbar skatt	172 423	331 627
Endring i utsatt skattefordel	0	0
Skattekostnad ordinært resultat	172 423	331 627

Skattepliktig inntekt:		
Resultat før skatt	783 739	1 507 397
Permanente forskjeller	0	0
Avgitt konsernbidrag	-783 739	-1 507 397
Skattepliktig inntekt	0	0

Betalbar skatt i balansen:		
Betalbar skatt på årets resultat	172 423	331 627
Betalbar skatt på avgitt konsernbidrag	-172 423	-331 627
Sum betalbar skatt i balansen	0	0

Skatteeffekten av midlertidige forskjeller som har gitt opphav til utsatt skatt og utsatte skattefordeler, spesifisert på typer av midlertidige forskjeller

	2024	2023	Endring
Utsatt skatt (22 %)	0	0	0

Note 6 Egenkapital

	Aksjekapital	Annen egenkapital	Sum egenkapital
Pr. 01.01	100 000	5 841 677	5 941 677
Årets resultat	0	611 316	611 316
Avsatt konsernbidrag, netto	0	-611 316	-611 316
Pr 31.12	100 000	5 841 677	5 941 677



Noter til regnskapet 2024

Note 7 Bankinnskudd

	2024	2023
Bundne skattetrekksmidler	5 858 321	5 526 976

Note 8 Aksjonærer

Aksjekapitalen i R S Crewing AS pr. 31.12 består av:

	Antall	Pålydende	Bokført
Ordinære aksjer	100	1 000	100 000
Sum	100		100 000

Eierstruktur

Aksjonærer i % pr. 31.12:

	Ordinære	Eierandel	Stemmeandel
Remøy Group AS	100	100	100

R S Crewing AS er et heleid datterselskap av Remøy Group AS, som har forretningskontor i Fosnavåg i Herøy kommune.
Konsernregnskap er utarbeidet.



BDO AS
Nesevegen 3
Postboks 93
6067 Ulsteinvik

Til generalforsamlingen i R S Crewing AS

Uavhengig revisors beretning

Konklusjon

Vi har revidert årsregnskapet til R S Crewing AS.

Årsregnskapet består av:

- Balanse per 31. desember 2024,
- Resultatregnskap 2024
- Kontantstrømpoppstilling for regnskapsåret avsluttet per 31. desember 2024
- Noter til årsregnskapet, herunder et sammendrag av viktige regnskapsprinsipper.

Etter vår mening:

- Oppfyller årsregnskapet gjeldende lovkrav, og
- Gir årsregnskapet et rettviseende bilde av selskapets finansielle stilling per 31. desember 2024 og av dets resultater og kontantstrømmer for regnskapsåret i samsvar med regnskapslovens regler og god regnskapsskikk i Norge.

Grunnlag for konklusjonen

Vi har gjennomført revisjonen i samsvar med International Standards on Auditing (ISA-ene). Våre oppgaver og plikter i henhold til disse standardene er beskrevet nedenfor under Revisors oppgaver og plikter ved revisjonen av årsregnskapet. Vi er uavhengige av selskapet i samsvar med kravene i relevante lover og forskrifter i Norge og International Code of Ethics for Professional Accountants (inkludert internasjonale uavhengighetsstandarder) utstedt av International Ethics Standards Board for Accountants (IESBA-reglene), og vi har overholdt våre øvrige etiske forpliktelser i samsvar med disse kravene. Innhentet revisjonsbevis er etter vår vurdering tilstrekkelig og hensiktsmessig som grunnlag for vår konklusjon.

Annen informasjon

Styret og daglig leder (ledelsen) er ansvarlig for annen informasjon. Annen informasjon består av årsberetningen. Vår konklusjon om årsregnskapet ovenfor dekker ikke annen informasjon.

I forbindelse med revisjonen av årsregnskapet er det vår oppgave å lese annen informasjon. Formålet er å vurdere hvorvidt det foreligger vesentlig inkonsistens mellom annen informasjon og årsregnskapet og den kunnskap vi har opparbeidet oss under revisjonen av årsregnskapet, eller hvorvidt informasjon i annen informasjon ellers fremstår som vesentlig feil. Vi har plikt til å rapportere dersom annen informasjon fremstår som vesentlig feil. Vi har ingenting å rapportere i så henseende.

Konklusjon om årsberetningen

Basert på kunnskapen vi har opparbeidet oss i revisjonen, mener vi at årsberetningen

- er konsistent med årsregnskapet og
- inneholder de opplysninger som skal gis i henhold til gjeldende lovkrav.



Styret og daglig leders ansvar for årsregnskapet

Styret og daglig leder (ledelsen) er ansvarlig for å utarbeide årsregnskapet og for at det gir et rettviseende bilde i samsvar med regnskapslovens regler og god regnskapsskikk i Norge. Ledelsen er også ansvarlig for slik intern kontroll som den finner nødvendig for å kunne utarbeide et årsregnskap som ikke inneholder vesentlig feilinformasjon, verken som følge av misligheter eller utilsiktede feil.

Ved utarbeidelsen av årsregnskapet må ledelsen ta standpunkt til selskapets evne til fortsatt drift og opplyse om forhold av betydning for fortsatt drift. Forutsetningen om fortsatt drift skal legges til grunn for årsregnskapet så lenge det ikke er sannsynlig at virksomheten vil bli avviklet.

Revisors oppgaver og plikter ved revisjonen av årsregnskapet

Vårt mål er å oppnå betryggende sikkerhet for at årsregnskapet som helhet ikke inneholder vesentlig feilinformasjon, verken som følge av misligheter eller utilsiktede feil, og å avgi en revisjonsberetning som inneholder vår konklusjon. Betryggende sikkerhet er en høy grad av sikkerhet, men ingen garanti for at en revisjon utført i samsvar med ISA-ene, alltid vil avdekke vesentlig feilinformasjon. Feilinformasjon kan oppstå som følge av misligheter eller utilsiktede feil. Feilinformasjon er å anse som vesentlig dersom den enkeltvis eller samlet med rimelighet kan forventes å påvirke de økonomiske beslutningene som brukerne foretar på grunnlag av årsregnskapet.

For videre beskrivelse av revisors oppgaver og plikter vises det til:

<https://revisorforeningen.no/revisjonsberetninger>

BDO AS

John Arne Fiskerstrand
statsautorisert revisor
(elektronisk signert)

Penneo Dokumentnøkkel: YCNWF-1OIAS-E6PLO-25625-11OMC-MPWXF



PENNEO

Signaturene i dette dokumentet er juridisk bindende. Dokument signert med "Penneo™ - sikker digital signatur". De signerende parter sin identitet er registrert, og er listet nedenfor.

"Med min signatur bekrefter jeg alle datoer og innholdet i dette dokument."

Fiskerstrand, John Arne

Statsautorisert revisor

Serienummer: no_bankid:9578-5998-4-1671031

IP: 188.95.xxx.xxx

2025-04-10 08:29:18 UTC



Penneo Dokumentnøkkel: YCNWF-TOIAS-E6PLO-25625-1QMO-MPWXF

Dette dokumentet er signert digitalt via **Penneo.com**. De signerte dataene er validert ved hjelp av den matematiske hashverdien av det originale dokumentet. All kryptografisk bevisføring er innebygd i denne PDF-en for fremtidig validering.

Dette dokumentet er forseglest med et kvalifisert elektronisk segl ved bruk av et sertifikat og et tidsstempel fra en kvalifisert tillitstjenesteleverandør.

Slik kan du bekrefte at dokumentet er originalt

Når du åpner dokumentet i Adobe Reader, kan du se at det er sertifisert av **Penneo A/S**. Dette beviser at innholdet i dokumentet ikke har blitt endret siden tidspunktet for signeringen. Bevis for de individuelle signatørens digitale signaturer er vedlagt dokumentet.

Du kan bekrefte de kryptografiske bevisene ved hjelp av Penneos validator, <https://penneo.com/validator>, eller andre valideringsverktøy for digitale signaturer.