



## ÅRSREGNSKAPET FOR REGNSKAPSÅRET 2016 - GENERELL INFORMASJON

### Enheten

Organisasjonsnummer: 878 644 662  
Organisasjonsform: Aksjeselskap  
Foretaksnavn: INGER & PAUL AS  
Forretningsadresse: v/Øko Regnskap ARS AS  
Øvre Stokkavei 46  
4023 STAVANGER

### Regnskapsår

Årsregnskapets periode: 01.01.2016 - 31.12.2016

### Konsern

Morselskap i konsern: Nei

### Regnskapsregler

Regler for små foretak benyttet: Ja  
Benyttet ved utarbeidelsen av årsregnskapet til selskapet: Regnskapslovens alminnelige regler

### Årsregnskapet fastsatt av kompetent organ

Bekreftet av representant for selskapet: Olav Mugaas  
Dato for fastsettelse av årsregnskapet: 23.03.2017

### Grunnlag for avgivelse

År 2016: Årsregnskapet er elektronisk innlevert  
År 2015: Tall er hentet fra elektronisk innlevert årsregnskap fra 2016

*Det er ikke krav til at årsregnskapet m.v. som sendes til Regnskapsregisteret er undertegnet. Kontrollen på at dette er utført ligger hos revisor/enhetens øverste organ. Sikkerheten ivaretas ved at innsender har rolle/rettighet for innsending av årsregnskapet via Altinn, og ved at det bekreftes at årsregnskapet er fastsatt av kompetent organ.*

Brønnøysundregistrene, 05.05.2019



## Resultatregnskap

Beløp i: NOK	Note	2016	2015
<b>RESULTATREGNSKAP</b>			
<b>Inntekter</b>			
Annen driftsinntekt		2 845 482	23 400
<b>Sum inntekter</b>		<b>2 845 482</b>	<b>23 400</b>
<b>Kostnader</b>			
Lønnskostnad	3	142 498	
Andre driftskostnader		83 482	96 340
<b>Sum kostnader</b>		<b>225 980</b>	<b>96 340</b>
<b>Driftsresultat</b>		<b>2 619 502</b>	<b>-72 940</b>
<b>Finansinntekter og finanskostnader</b>			
Aksjeutbytte		1 423 000	2 135 500
Annen renteinntekt		34 108	18 042
Gevinst salg aksjer og fond			215 253
Verdiøkning av andre finansielle oml.m		6 744	
<b>Sum finansinntekter</b>		<b>1 463 852</b>	<b>2 368 795</b>
Verdiendr. markedsbas. aksjer og fond			14 435
Tap salg verdipapirer		350	
<b>Sum finanskostnader</b>		<b>350</b>	<b>14 435</b>
<b>Netto finans</b>		<b>1 463 502</b>	<b>2 354 360</b>
<b>Ordinært resultat før skattekostnad</b>		<b>4 083 005</b>	<b>2 281 420</b>
Skattekostnad på ordinært resultat	6	645 973	-10 965
<b>Ordinært resultat etter skattekostnad</b>		<b>3 437 032</b>	<b>2 292 385</b>
<b>Årsresultat</b>		<b>3 437 032</b>	<b>2 292 385</b>
<b>Årsresultat etter minoritetsinteresser</b>		<b>3 437 032</b>	<b>2 292 385</b>
<b>Overføringer og disponeringer</b>			
Utbytte		1 300 000	2 100 000
Overføringer annen egenkapital		2 137 032	192 385



## Resultatregnskap

<b>Beløp i: NOK</b>	<b>Note</b>	<b>2016</b>	<b>2015</b>
Sum overføringer og disponeringer		3 437 032	2 292 385



## Balanse

Beløp i: NOK	Note	2016	2015
<b>BALANSE - EIENDELER</b>			
<b>Anleggsmidler</b>			
<b>Immaterielle eiendeler</b>			
<b>Varige driftsmidler</b>			
Boligeiendom Eikeberget	1		1 470 955
<b>Sum varige driftsmidler</b>			<b>1 470 955</b>
<b>Finansielle anleggsmidler</b>			
Aksjer	2	12 197 500	12 197 500
<b>Sum finansielle anleggsmidler</b>		<b>12 197 500</b>	<b>12 197 500</b>
<b>Sum anleggsmidler</b>		<b>12 197 500</b>	<b>13 668 455</b>
<b>Omløpsmidler</b>			
<b>Varer</b>			
<b>Investeringer</b>			
Aksjer og aksjefond	2	3 249 488	3 226 515
<b>Sum investeringer</b>		<b>3 249 488</b>	<b>3 226 515</b>
<b>Bankinnskudd, kontanter og lignende</b>			
Bankinnskudd		3 842 953	2 595 819
<b>Sum bankinnskudd, kontanter og lignende</b>		<b>3 842 953</b>	<b>2 595 819</b>
<b>Sum omløpsmidler</b>		<b>7 092 441</b>	<b>5 822 334</b>
<b>SUM EIENDELER</b>		<b>19 289 941</b>	<b>19 490 789</b>
<b>BALANSE - EGENKAPITAL OG GJELD</b>			
<b>Egenkapital</b>			
<b>Innskutt egenkapital</b>			
Aksjekapital	4,5	100 000	100 000
<b>Sum innskutt egenkapital</b>		<b>100 000</b>	<b>100 000</b>



## Balanse

Beløp i: NOK	Note	2016	2015
<b>Opptjent egenkapital</b>			
Annen egenkapital	4	17 073 384	17 066 353
<b>Sum opptjent egenkapital</b>		<b>17 073 384</b>	<b>17 066 353</b>
<b>Sum egenkapital</b>		<b>17 173 384</b>	<b>17 166 353</b>
<b>Gjeld</b>			
<b>Langsiktig gjeld</b>			
Utsatt skatt		674 461	166 834
<b>Sum avsetninger for forpliktelser</b>		<b>674 461</b>	<b>166 834</b>
<b>Annen langsiktig gjeld</b>			
<b>Sum langsiktig gjeld</b>		<b>674 461</b>	<b>166 834</b>
<b>Kortsiktig gjeld</b>			
Leverandørgjeld		3 750	10 175
Betalbar skatt	6	138 346	47 427
Utbytte		1 300 000	2 100 000
<b>Sum kortsiktig gjeld</b>		<b>1 442 096</b>	<b>2 157 602</b>
<b>Sum gjeld</b>		<b>2 116 557</b>	<b>2 324 436</b>
<b>SUM EGENKAPITAL OG GJELD</b>		<b>19 289 941</b>	<b>19 490 789</b>



**Årsregnskap 2016  
for  
INGER & PAUL AS**

Foretaksnummer 878644662



INGER & PAUL AS  
V/OLAV MUGAAS  
ØVRE STOKKAVEI 46

4023 STAVANGER

## STYRETS ÅRSBERETNING 2016

### Virksomhetens art og hvor den drives

Selskapet driver forvaltning og bevaring av formue bestående i aksjer og fast eiendom. Virksomheten drives fra selskapets lokaler i Stavanger.

### Rettvisende oversikt over utvikling, resultat og stilling

Resultatet for 2016 er kr. 3.437.032,- i overskudd. Egenkapitalen pr 31.12.16 er kr. 17.173.384,- som utgjør 89 % av totalkapitalen. Etter styrets mening gir det fremlagte resultatregnskapet og balansen med tilhørende noter fyldestgjørende informasjon om selskapets drift og stilling pr 31.12.16.

### Fortsatt drift

Styret og daglig leder bekrefter at det er riktig å legge forutsetningene om fortsatt drift av selskapet til grunn ved avleggelsen av årsregnskapet.

### Arbeidsmiljø

Selskapet har ikke ansatte, og har derfor ikke noe arbeidsmiljø.

### Likestilling

Selskapets styre har med sine medlemmer lik fordeling mellom kvinner og menn.

### Forskning og utvikling

Selskapet har i 2016 ikke hatt utgifter til forskning og utvikling.

### Ytre miljø

Selskapet forurenser ikke det ytre miljø med sin virksomhet. Selskapets virksomhet er ikke regulert av konsesjoner eller andre pålegg av miljømessig karakter. Selskapet har heller ikke satt i gang spesielle miljøtiltak.

Stavanger, den 23. mars 2017

I styret

  
Toralf Haver  
styrets leder/daglig leder

  
Solveig Fjetland Persett

  
Ingeborg Fjetland

  
Peder Fjetland

  
Inger Fjetland

  
Torbjørn Fredriksen



INGER & PAUL AS

## Resultatregnskap

	Note	2016	2015
<b>DRIFTSINNEKTER OG DRIFTSKOSTNADER</b>			
<b>Driftsinntekter</b>			
Annen driftsinntekt		2 845 482	23 400
<b>Sum driftsinntekter</b>		<b>2 845 482</b>	<b>23 400</b>
<b>Driftskostnader</b>			
Lønnskostnad	3	142 498	0
Andre driftskostnader		83 482	96 340
<b>Sum driftskostnader</b>		<b>225 980</b>	<b>96 340</b>
<b>DRIFTSRESULTAT</b>		<b>2 619 502</b>	<b>-72 940</b>
<b>FINANSINNEKTER OG FINANSKOSTNADER</b>			
<b>Finansinntekter</b>			
Aksjeutbytte		1 423 000	2 135 500
Verdiøkning av andre finansielle oml.m		6 744	0
Renteinntekter		34 108	18 042
Gevinst salg aksjer og fond		0	215 253
<b>Sum finansinntekter</b>		<b>1 463 852</b>	<b>2 368 795</b>
<b>Finanskostnader</b>			
Verdiendr. markedsbas. aksjer og fond		0	14 435
Tap salg verdipapirer		350	0
<b>Sum finanskostnader</b>		<b>350</b>	<b>14 435</b>
<b>NETTO FINANSPOSTER</b>		<b>1 463 502</b>	<b>2 354 360</b>
<b>ORDINÆRT RES. FØR SKATTEKOSTNAD</b>		<b>4 083 005</b>	<b>2 281 420</b>
<b>Skattekostnad på ordinært resultat</b>			
Skattekostnad på ordinært resultat	6	645 973	-10 965
<b>ORDINÆRT RESULTAT</b>		<b>3 437 032</b>	<b>2 292 385</b>
<b>ARSRESULTAT</b>		<b>3 437 032</b>	<b>2 292 385</b>
<b>OVERFØRINGER</b>			
Avsatt til ordinært utbytte		1 300 000	2 100 000
Overføringer annen egenkapital		2 137 032	192 385
<b>SUM OVERFØRINGER</b>		<b>3 437 032</b>	<b>2 292 385</b>

Årsregnskap for INGER & PAUL AS

Organisasjonsnr. 878644662







## INGER &amp; PAUL AS

## Balanse pr. 31.12.2016

	Note	31.12.2016	31.12.2015
<b>EIENDELER</b>			
<b>Anleggsmidler</b>			
<b>Varige driftsmidler</b>			
Boligeiendom Eikeberget	1	0	1 470 955
<b>Finansielle anleggsmidler</b>			
Aksjer	2	12 197 500	12 197 500
<b>Sum anleggsmidler</b>		<b>12 197 500</b>	<b>13 668 455</b>
<b>Omløpsmidler</b>			
Aksjer og aksjefond	2	3 249 488	3 226 515
Bankinnskudd		3 842 953	2 595 819
<b>Sum omløpsmidler</b>		<b>7 092 441</b>	<b>5 822 334</b>
<b>SUM EIENDELER</b>		<b>19 289 941</b>	<b>19 490 789</b>
<b>EGENKAPITAL OG GJELD</b>			
<b>Egenkapital</b>			
<b>Innskutt egenkapital</b>			
Aksjekapital	4,5	100 000	100 000
<b>Sum innskutt egenkapital</b>		<b>100 000</b>	<b>100 000</b>
<b>Opptjent egenkapital</b>			
Annen egenkapital	4	17 073 384	17 066 353
<b>Sum opptjent egenkapital</b>		<b>17 073 384</b>	<b>17 066 353</b>
<b>Sum egenkapital</b>		<b>17 173 384</b>	<b>17 166 353</b>
<b>Gjeld</b>			
<b>Utsatt skatt</b>			
Utsatt skatt		674 461	166 834
<b>Sum avsetning for forpliktelser</b>		<b>674 461</b>	<b>166 834</b>
<b>Kortsiktig gjeld</b>			
Leverandørgjeld		3 750	10 175
Betalbar skatt	6	138 346	47 427
Utbytte		1 300 000	2 100 000
<b>Sum kortsiktig gjeld</b>		<b>1 442 096</b>	<b>2 157 602</b>
<b>SUM EGENKAPITAL OG GJELD</b>		<b>19 289 941</b>	<b>19 490 789</b>

Stavanger, den 23. mars 2017

  
Toralf Haver  
styrets leder/daglig leder  
Solveig Fjetland Persett  
Ingeborg Fjetland  
Peder Fjetland  
Inger Fjetland  
Torbjørn Fredriksen



## INGER & PAUL AS

### NOTER TIL REGNSKAP 2016

#### Regnskapsprinsipper

Årsregnskapet er satt opp i samsvar med regnskapslovens bestemmelser. Det er utarbeidet etter norske regnskapsstandarder. Unntaksreglene for små foretak er brukt for alle poster hvor det foreligger slik valgadgang.

#### Inntekter

Inntekter inntektsføres som hovedregel når de er opptjent.

#### Hovedregel for vurdering og klassifisering av eiendeler og gjeld

Eiendeler bestemt til varig eie eller bruk er klassifisert som anleggsmidler. Andre eiendeler er klassifisert som omløpsmidler. Fordringer som skal tilbakebetales innen et år fra etablerings-tidspunktet, er uansett klassifisert som omløpsmidler. Ved klassifisering av kortsiktig og langsiktig gjeld er analoge kriterier lagt til grunn.

Anleggsmidler er vurdert til anskaffelseskost. Omløpsmidler er vurdert til det laveste av anskaffelseskost og virkelig verdi. Langsiktig og kortsiktig gjeld balanseføres til nominelt beløp på etableringstidspunktet, og skrives ikke opp eller ned til virkelig verdi som følge av renteendringer.

#### Andre kortsiktige fordringer

Andre kortsiktige fordringer er vurdert til pålydende.

#### Varige driftsmidler

Varige driftsmidler er vurdert til historisk kostpris.

#### Aksjer i andre selskaper

Anleggsaksjer er vurdert til historisk kostpris. Markedsbaserte aksjer og fond er vurdert til kostpris evnt nedskrevet til markedspris.

#### Note 1. Varige driftsmidler

	Bølig Eikeberget	Samlet
Anskaffelseskost 1.1	1.470.955	1.470.955
-Avgang	<u>-1.470.955</u>	<u>-1.470.955</u>
Bokført verdi 31.12	<u>0</u>	<u>0</u>

#### Note 2. Aksjer

##### Anleggsmidler:

Selskap	Selskapets aksjekapital	Ant aksjer	Pål. verdi	Kostpris	Verdi i balansen
Møller Bil Sør-Rogaland AS	1.000.000	203	500	8.627.500	8.627.500
Fjetland Eiendom AS	<u>500.000</u>	<u>102</u>	500	<u>3.570.000</u>	<u>3.570.000</u>
Sum	<u>1.500.000</u>	<u>305</u>		<u>12.197.500</u>	<u>12.197.500</u>



Omløpsmidler:						
Selskapets navn	Antall	Pålyd. verdi	Kostpris	Markeds- lign.verdi	Verdi i balansen	
Aksjefond			3.231.506	3.304.064	3.231.506	
Sandnes Investering AS	2	18.750	<u>184.750</u>	<u>17.982</u>	<u>17.982</u>	
Sum			<u>3.416.256</u>	<u>3.322.046</u>	<u>3.249.488</u>	

Note 3. Lønnskostnader, antall ansatte og godtgjørelser

	2016	2015
Godtgjørelse til styrets leder	124.890	0
Arbeidsgiveravgift	<u>17.608</u>	<u>0</u>
	<u>142.498</u>	<u>0</u>
Antall ansatte	0	0
Godtgjørelse til styrets leder	124.890	0
Revisor		
Revisjon inkl mva	10.000	16.875

OTP

Selskapet har ikke ansatte og har dermed ikke plikt til å ha obligatorisk tjenestepensjon.

Note 4. Endring i egenkapitalen

	Aksjekapital	Annen egenkapital
Aksjekapital	100.000	
Annen egenkapital		<u>17.066.353</u>
Sum egenkapital 1.1.2016	100.000	17.066.353
+ Årets resultat		3.437.032
-Ekstraordinært utbytte		2.130.000
-Avsatt til utbytte		<u>1.300.000</u>
Egenkapital pr 31.12.2016	<u>100.000</u>	<u>17.073.384</u>

Note 5. Aksjekapital og aksjonærinformasjon

Selskapet har 1000 aksjer pål. kr. 100,-

Selskapets aksjonærer er:

Ingeborg Fjetland	200 aksjer	styremedlem
Peder Fjetland	200 aksjer	"
Solveig Fjetland Persett	200 aksjer	"
Inger Fjetland	200 aksjer	"
Anders Fjetland Fredriksen	100 aksjer	
Thea Paulin Fjetland Fredriksen	<u>100 aksjer</u>	
Tilsammen	<u>1000 aksjer</u>	



Note 6. Skatt

Utsatt skatt

	31.12.2016	31.12.2015	Endring
Gevinst og tapskonto	<u>2.810.256</u>	<u>667.338</u>	<u>-2.142.918</u>
Grunnlag utsatt skatt	<u>2.810.256</u>	<u>667.338</u>	
Utsatt skatt	<u>674.461</u>	<u>166.834</u>	

Spesifikasjon av forskjellen mellom regnskapsmessig resultat før skattekostnad og skattepliktig inntekt:

Resultat før skattekostnad	4.083.005
+ Permanent forskjeller	-1.386.704
+ Endring i midlertidige forskjeller	<u>-2.142.918</u>
= Årets skattepliktige inntekt	<u>553.383</u>

Spesifikasjon av skattekostnaden i resultatregnskapet:

Betalbar skatt på årets resultat	138.346
Endring i utsatt skatt	<u>507.627</u>
= Skattekostnad i resultatregnskapet	<u>645.973</u>



Til generalforsamlingen i  
Inger & Paul AS

## Uavhengig revisors beretning 2016

### Uttalelse om revisjonen av årsregnskapet

#### Konklusjon

Vi har revidert årsregnskapet for Inger & Paul AS som viser et overskudd på kr 3.437.032,-. Årsregnskapet består av balanse pr 31. desember 2016, resultatregnskap for regnskapsåret avsluttet per denne datoen og noter til regnskapet, herunder et sammendrag av viktige regnskapsprinsipper.

Etter vår mening er det medfølgende årsregnskapet avgitt i samsvar med lov og forskrifter og gir et rettviseende bilde av selskapets finansielle stilling pr 31. desember 2016, og av dets resultater for regnskapsåret avsluttet per denne datoen i samsvar med regnskapslovens regler og god regnskapsskikk i Norge

#### Grunnlaget for konklusjonen

Vi har gjennomført revisjonen i samsvar med lov, forskrift og god revisjonsskikk i Norge, herunder de internasjonale revisjonsstandardene (ISA-ene). Våre oppgaver og plikter i henhold til disse standardene er beskrevet i Revisors oppgaver og plikter ved revisjon av årsregnskapet. Vi er uavhengige av selskapet slik det kreves i lov og forskrift, og har oppfylt våre øvrige etiske plikter i samsvar med disse kravene. Etter vår oppfatning er innhentet revisjonsbevis tilstrekkelig og hensiktsmessige som grunnlag for vår konklusjon.

#### Styret og daglig leders ansvar for regnskapet

Styret og daglig leder er ansvarlig for å utarbeide årsregnskapet i samsvar med lov og forskrifter, herunder for at det gir et rettviseende bilde i samsvar med regnskapslovens regler og god regnskapsskikk i Norge. Ledelsen er også ansvarlig for slik intern kontroll som den finner nødvendig for å kunne utarbeide et regnskap som ikke inneholder vesentlig feilinformasjon, verken som følge av misligheter eller utilsiktede feil

Ved utarbeidelsen av regnskapet må ledelsen ta standpunkt til selskapets evne til fortsatt drift og på tilbørlig måte opplyse om forhold av betydning for fortsatt drift. Forutsetningen om fortsatt drift skal legges til grunn for regnskapet så lenge det ikke er sannsynlig at virksomheten vil bli avvirket.

Revisjon 1 AS

Registrerte revisorer

Hinnasvingene 50, PB 6090, 4088 Stavanger – Tlf. 51 88 00 25 – Fax 51 88 38 13

E-post: knut@revisjon1.com / odd@revisjon1.com Org. nr. 988 623 512 MVA

Medlemmer av Den norske Revisorforening



(2)

**Revisors oppgaver og plikter ved revisjonen av regnskapet**

Målet med revisjonen er å oppnå betryggende sikkerhet for at regnskapet som helhet ikke inneholder vesentlig feilinformasjon, verken som følge av misligheter eller utilsiktede feil, og å avgi en revisjonsberetning som gir uttrykk for vår mening. Betryggende sikkerhet er en høy grad av sikkerhet, men ingen garanti for at en revisjon utført i samsvar med lov, forskrift og god revisjonsskikk i Norge, herunder ISA-ene, alltid vil avdekke vesentlig feilinformasjon som eksisterer. Feilinformasjon kan oppstå som følge av misligheter eller utilsiktede feil. Feilinformasjon blir vurdert som vesentlig dersom den enkeltvis eller samlet med rimelighet kan forventes å påvirke økonomiske beslutninger som brukerne foretar basert på regnskapet.

Det henvises til [revisorforeningen.no/revisjonsberetninger](http://revisorforeningen.no/revisjonsberetninger) som inneholder en beskrivelse av revisors oppgaver og plikter.

**Uttalelse om øvrige lovmessige krav**

**Konklusjon om årsberetningen**

Basert på vår revisjon av årsregnskapet som beskrevet ovenfor, mener vi at opplysningene i årsberetningen om årsregnskapet, forutsetningen om fortsatt drift og forslaget til anvendelse av overskuddet er konsistente med årsregnskapet og er i samsvar med lov og forskrifter.

**Konklusjon om registrering og dokumentasjon**

Basert på vår revisjon av årsregnskapet som beskrevet ovenfor, og kontrollhandlinger vi har funnet nødvendig i henhold til internasjonal standard for attestasjonsoppdrag ( ISAE) 3000 "Attestasjonsoppdrag som ikke er revisjon eller begrenset revisjon av historisk finansiell informasjon", mener vi at ledelsen har oppfylt sin plikt til å sørge for ordentlig og oversiktlig registrering og dokumentasjon av selskapets regnskapsopplysninger i samsvar med lov og god bokføringsskikk i Norge.

Stavanger, 23. mars 2017

Revisjon 1 AS

Odd Frøiland

Registrert revisor

Revisjon 1 AS

Registrerte revisorer

Hinnasvingene 50, PB 5090, 4088 Stavanger - Tlf. 51 88 00 25 - Fax 51 88 38 13  
E-post: [knut@revisjon1.com](mailto:knut@revisjon1.com) / [odd@revisjon1.com](mailto:odd@revisjon1.com) Org. nr. 988 623 512 MVA  
Medlemmer av Den norske Revisorforening