



ÅRSREGNSKAPET FOR REGNSKAPSÅRET 2019 - GENERELL INFORMASJON

Enheten

Organisasjonsnummer: 991 950 125
Organisasjonsform: Aksjeselskap
Foretaksnavn: ELTEAM HOLDING AS
Forretningsadresse: Leangenvegen 7
7044 TRONDHEIM

Regnskapsår

Årsregnskapets periode: 01.01.2019 - 31.12.2019

Konsern

Mørselskap i konsern: Ja
Konsernregnskap lagt ved: Ja

Regnskapsregler

Regler for små foretak benyttet: Nei
Benyttet ved utarbeidelsen av årsregnskapet til selskapet: Regnskapslovens alminnelige regler
Benyttet ved utarbeidelsen av årsregnskapet til konsernet: Regnskapslovens alminnelige regler

Årsregnskapet fastsatt av kompetent organ

Bekreftet av representant for selskapet: Stig Tøndervik
Dato for fastsettelse av årsregnskapet: 26.05.2020

Grunnlag for avgivelse

År 2019: Årsregnskapet er elektronisk innlevert
År 2018: Tall er hentet fra elektronisk innlevert årsregnskap fra 2019

Det er ikke krav til at årsregnskapet m.v. som sendes til Regnskapsregisteret er undertegnet. Kontrollen på at dette er utført ligger hos revisor/enhetens øverste organ. Sikkerheten ivaretas ved at innsender har rolle/rettighet for innsending av årsregnskapet via Altinn, og ved at det bekreftes at årsregnskapet er fastsatt av kompetent organ.

Brønnøysundregistrene, 23.05.2021



Resultatregnskap

Beløp i: NOK	Note	2019	2018
RESULTATREGNSKAP			
Inntekter			
Sum inntekter		0	0
Kostnader			
Annen driftskostnad	11	38 630	35 888
Sum kostnader		38 630	35 888
Driftsresultat		-38 630	-35 888
Finansinntekter og finanskostnader			
Inntekt på investering i datterselskap	14	9 000 000	7 700 000
Annen renteinntekt		989	523
Sum finansinntekter		9 000 989	7 700 523
Annen rentekostnad		3 266	
Sum finanskostnader		3 266	
Netto finans		8 997 723	7 700 523
Ordinært resultat før skattekostnad		8 959 093	7 664 636
Skattekostnad på ordinært resultat	9	1 940 134	1 776 954
Ordinært resultat etter skattekostnad		7 018 959	5 887 682
Årsresultat		7 018 959	5 887 682
Årsresultat etter minoritetsinteresser		7 018 959	5 887 682
Overføringer og disponeringer			
Utbytte	7	4 000 000	4 000 000
Overføringer annen egenkapital	7	3 018 959	1 887 682
Sum overføringer og disponeringer		7 018 959	5 887 682



Balanse

Beløp i: NOK	Note	2019	2018
BALANSE - EIENDELER			
Anleggsmidler			
Immaterielle eiendeler			
Varige driftsmidler			
Tomter, bygninger og annen fast eiendom	2	3 486 050	
Sum varige driftsmidler		3 486 050	
Finansielle anleggsmidler			
Investering i annet foretak i samme konsern	3	8 000 000	8 000 000
Investeringer i aksjer og andeler	3	1 638 673	1 638 673
Sum finansielle anleggsmidler		9 638 673	9 638 673
Sum anleggsmidler		13 124 723	9 638 673
Omløpsmidler			
Varer			
Fordringer			
Andre kortsiktige fordringer	6	9 000 000	7 700 000
Sum fordringer		9 000 000	7 700 000
Bankinnskudd, kontanter og lignende			
Bankinnskudd, kontanter o.l.	5	1 628 326	1 027 438
Sum bankinnskudd, kontanter og lignende		1 628 326	1 027 438
Sum omløpsmidler		10 628 326	8 727 438
SUM EIENDELER		23 753 049	18 366 111
BALANSE - EGENKAPITAL OG GJELD			
Egenkapital			
Innskutt egenkapital			
Selskapskapital	7,8	500 000	500 000



Balanse

Beløp i: NOK	Note	2019	2018
Beholdning av egne aksjer	7,8	-25 000	-50 000
Sum innskutt egenkapital		475 000	450 000
Opptjent egenkapital			
Annen egenkapital	7	14 820 534	10 295 538
Sum opptjent egenkapital		14 820 534	10 295 538
Sum egenkapital		15 295 534	10 745 538
Sum langsiktig gjeld		0	0
Kortsiktig gjeld			
Leverandørgjeld		8 257	
Betalbar skatt	9	1 940 134	1 776 954
Utbytte	7	4 000 000	4 000 000
Kortsiktig konserngjeld	6	2 508 823	949 106
Annen kortsiktig gjeld	6	301	894 513
Sum kortsiktig gjeld		8 457 515	7 620 573
Sum gjeld		8 457 515	7 620 573
SUM EGENKAPITAL OG GJELD		23 753 049	18 366 111



Konsernets resultatregnskap

Beløp i: NOK	Note	2019	2018
RESULTATREGNSKAP			
Inntekter			
Salgsinntekt			112 053 389
Annen driftsinntekt			140 120
Sum inntekter		0	112 193 509
Kostnader			
Varekostnad			57 635 153
Lønnskostnad			37 438 158
Avskrivning varige driftsmidler			976 470
Annen driftskostnad			5 706 651
Sum kostnader		0	101 756 432
Driftsresultat		0	10 437 077
Finansinntekter og finanskostnader			
Annen renteinntekt			130 576
Annen finansinntekt			
Sum finansinntekter			130 576
Annen rentekostnad			7 687
Annen finanskostnad			148 165
Sum finanskostnader			155 852
Netto finans			-25 276
Ordinært resultat før skattekostnad		0	10 411 801
Skattekostnad på ord. resultat			2 447 683
Ordinært resultat etter skattekostnad		0	7 964 118
Årsresultat		0	7 964 118
Årsresultat etter minoritetsinteresser			7 964 118
Overføringer og disponeringer			
Utbytte			6 000 000



Konsernets resultatregnskap

Beløp i: NOK	Note	2019	2018
Overføring til annen egenkapital			1 964 118
Sum overføringer og disponeringer			7 964 118



Konsernets balanse

Beløp i: NOK	Note	2019	2018
BALANSE - EIENDELER			
Anleggsmidler			
Immaterielle eiendeler			
Utsatt skattefordel			525 864
Sum immaterielle eiendeler			525 864
Varige driftsmidler			
Tomter, bygninger og annen fast eiendom			5 380 000
Driftsløsøre, inventar, verktøy, kontormaskiner o.l.			2 198 095
Sum varige driftsmidler			7 578 095
Finansielle anleggsmidler			
Investeringer i aksjer og andeler			1 638 673
Sum finansielle anleggsmidler			1 638 673
Sum anleggsmidler		0	9 742 632
Omløpsmidler			
Varer			
Varer			180 894
Sum varer			180 894
Fordringer			
Kundefordringer			16 950 667
Andre fordringer			1 624 337
Sum fordringer			18 575 004
Bankinnskudd, kontanter og lignende			
Bankinnskudd, kontanter og lignende			29 777 668
Sum bankinnskudd, kontanter og lignende			29 777 668
Sum omløpsmidler		0	48 533 566
SUM EIENDELER		0	58 276 198



Konsernets balanse

Beløp i: NOK	Note	2019	2018
BALANSE - EGENKAPITAL OG GJELD			
Egenkapital			
Innskutt egenkapital			
Selskapskapital			500 000
Beholdning av egne aksjer			-50 000
Sum innskutt egenkapital			450 000
Opptjent egenkapital			
Annen egenkapital			30 170 712
Sum opptjent egenkapital			30 170 712
Sum egenkapital		0	30 620 712
Øvrig langsiktig gjeld			
Sum langsiktig gjeld		0	0
Kortsiktig gjeld			
Gjeld til kredittinstitusjoner			
Leverandørgjeld			8 272 357
Betalbar skatt			2 442 688
Skyldige offentlige avgifter			4 096 878
Utbytte			4 000 000
Annen kortsiktig gjeld			8 843 562
Sum kortsiktig gjeld			27 655 485
Sum gjeld		0	27 655 485
SUM EGENKAPITAL OG GJELD		0	58 276 197
POSTER UTENOM BALANSEN			
Garantistillelser			6 561 787



**Årsregnskap 2019
for
Elteam Holding AS**

Organisasjonsnr. 991950125



Elteam Holding AS

Årsberetning 2019

Virksomhetens art og hvor den drives

Virksomhetsområdet til Elteam Holding AS er investering i selskaper. Selskapet har kontor i Leangenveien 7, 7044 Trondheim. Selskapet har 2 datterselskaper som konsolideres i konsernregnskapet. Disse er lokalisert på samme adresse som morselskapet og driver innen elektroentreprenørfaget samt med eiendom.

Konsernet består av følgende selskaper:

- Elteam Holding AS	Morselskap
- Elteam AS	100% eid av morselskap
- Tegilverket 1 AS	100% eid av morselskap

Rettsvisende oversikt over utvikling og resultat

Elteam Holding AS har alle sine inntekter fra utbytte/konsernbidrag av datterselskap samt andel av inntekten i Leangenveien 7 DA som Elteam Holding AS eier 25% av. Det er foreslått kr. 9 000 000,- i konsernbidrag fra Elteam AS i 2019. Inntektene vil variere fra år til år da dette avhenger av resultat i datterselskap. Selskapet har som minimumsmål å dekke løpende kostnader og gi en rimelig avkastning til eierne. Morselskapets egenkapital 31.12.19 er på 15,3 mill (64,4%) , mens konsernregnskapet viser en egenkapital på 37 mill.

Konsernselskapenes virksomhet preges i stor grad av byggeaktivitet i Midt-Norge. Det meste av aktivitet i konsernet skjer via datterselskapet Elteam AS som er elektroentreprenør. Konsernet har eksistert siden 2008 (da morselskapet ble stiftet), konsernregnskap er levert fra 2015.

Ut fra dette mener styret at årsregnskapet gir et rettsvisende bilde av selskapets eiendeler og gjeld, finansielle stilling og resultat.

Fortsatt drift

Årsregnskapet er avlagt under forutsetning om fortsatt drift. For morselskapet legges virksomheten i datterselskapene til grunn. For selskapene ellers i konsernet vises til resultatene i 2019 samt resultatbudsjettene for år 2020 og bedriftens langsiktige strategiske prognoser for årene fremover. Selskapet og konsernets økonomiske og finansielle stilling er god.

Arbeidsmiljø og personale

Det er registrert følgende sykefravær i konsernets bedrifter:

- Elteam Holding AS	0% (ingen ansatte)
- Elteam AS	5,47% (70 ansatte)
- Tegilverket 1 AS	0% (ingen ansatte)

Det ble forøvrig rapportert om 6 skader/uhell i Elteam AS i 2019. Styrets oppfatning er at arbeidsmiljøet i konsernet er godt.

Likestilling

Konsernet har som mål å være en arbeidsplass der det råder full likestilling mellom kvinner og menn. Selskapet har innarbeidet rutiner som tar sikte på at det ikke forekommer forskjellsbehandling grunnet kjønn. Av konsernets 70 ansatte er 1 kvinne.

Miljørapportering - ytre miljø

Konsernet forurenses ikke det ytre miljø.



Elteam Holding AS

Årsberetning 2019

Finansiell risiko

Markedsrisiko

Konsernet opererer stort sett i Midt-Norge, har enkelte mindre prosjekter utenfor. Anleggsaktivitet i form av næringsbygg og boliger/leiligheter (nybygg og renovasjon/vedlikehold) vil være avgjørende for konsernets aktivitet. Konsernet har godt med arbeid i 2020. Morselskapet er i liten grad utsatt for markedsrisiko utover det som følger av datterselskaperes virksomhet.

Kredittrisiko

Konsernet har ved utgangen av 2019 ingen pantesikret gjeld. Kredittrisiko vurderes som lav.

Likviditetsrisiko

Konsernet vurderer likviditeten og egenkapitalen i konsernets selskaper som god. Kontantstrømoppstillingen for konsernet viser netto kontantstrøm for operasjonelle virksomheter på kr 7,8 mill. Driftsresultatet for konsernet er kr. 11,2 mill. Viser til kontantstrømoppstilling mtp avvik.

Det vises for øvrig til årsberetninger for de ulike selskapene i konsernet.

Hendelser etter balansedagen

I mars kom koronaepidemien inn over landet med høyt fravær og innstramminger fra regjeringen. Vi kan i dag ikke si noe sikkert om hvilke konsekvenser dette vil få for selskapet. Viser for øvrig til det enkelte datterselskap.

Trondheim, 26.05.2020

Johny Liamo
styrets leder

Tore Steinvik Tanem
styremedlem

Stig Tøndervik
styremedlem

Terje Lefstad
styremedlem

Øyvind Jakobsen
styremedlem



Resultatregnskap - mor/konsern					
Elteam Holding AS					
Morselskap		Driftsinntekter og riftskostnader	Note	Konsern	
2019	2018			2019	2018
		0 Salgsinntekt	10,12	108 470 961	112 053 389
		0 Andre driftsinntekter	1,10	92 652	140 120
		0 Sum driftsinntekter		108 563 613	112 193 509
		0 Varekostnad		46 027 168	57 635 153
		0 Lønnskostnader	11	43 827 319	37 438 158
		0 Avskrivninger	2	1 241 309	976 470
38 630	35 888	0 Annen driftskostnad	1,11	6 269 541	5 706 651
38 630	35 888	Sum driftskostnader		97 365 337	101 756 432
-38 630	-35 888	Driftsresultat		11 198 276	10 437 077
		Finansinntekter og finanskostnader			
989	523	Annen renteinntekt		324 687	130 576
9 000 000	7 700 000	Annen finansinntekt	14		0
3 266	0	Annen rentekostnad		17 144	7 687
	0	Annen finanskostnad		136 745	148 165
8 997 723	7 700 523	Sum finansposter		170 798	-25 276
8 959 093	7 664 635	Ordinært resultat før skattekostnad		11 369 074	10 411 801
1 940 134	1 776 954	Skattekostnad på ordinært resultat	9	2 484 479	2 447 683
7 018 959	5 887 681	Årsresultat		8 884 595	7 964 118
		Overføringer			
4 000 000	4 000 000	Avsatt til ordinært utbytte	7	4 000 000	4 000 000
3 018 959	1 887 681	Avsatt til annen egenkapital	7	4 884 594	3 964 118
7 018 959	5 887 681	Sum disponert		8 884 594	7 964 118



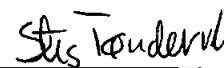
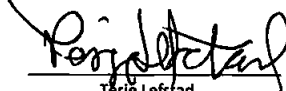



Balanse - mor/konsern					
Elteam Holding AS					
Morselskap		Eiendeler	Note	Konsern	
2019	2018			2019	2018
		Anleggsmidler			
0	0	Utsatt skattefordel	9	605 016	525 864
0	0	Sum immaterielle eiendeler		605 016	525 864
		Varige driftsmidler			
3 486 050	0	Tomter, bygninger o.a. fast eiendom	2	8 567 440	5 380 000
0	0	Driftsløsøre, inventar o.a. utstyr	2	2 807 588	2 198 095
3 486 050	0	Sum varige driftsmidler		11 375 028	7 578 095
		Finansielle anleggsmidler			
8 000 000	8 000 000	Investeringer i datterselskap	3		0
1 638 673	1 638 673	Investeringer i aksjer og andeler	3	1 638 673	1 638 673
9 638 673	9 638 673	Sum finansielle anleggsmidler		1 638 673	1 638 673
13 124 723	9 638 673	Sum anleggsmidler		13 618 717	9 742 632
		Omløpsmidler			
		0 Varelager	4	197 215	180 894
		Fordringer			
		0 Kundefordringer	6,12	20 100 469	16 950 667
9 000 000	7 700 000	Andre fordringer	6	1 592 351	1 624 337
9 000 000	7 700 000	Sum fordringer		21 692 820	18 575 004
1 628 326	1 027 438	Bankinnskudd, kontanter o.l.	5	30 076 942	29 777 668
10 628 326	8 727 438	Sum omløpsmidler		51 966 977	48 533 566
23 753 049	18 366 111	Sum eiendeler		65 585 694	58 276 198



Balanse - mor/konsern					
Elteam Holding AS					
Morselskap				Konsern	
2019	2018	Egenkapital og gjeld	Note	2019	2018
500 000	500 000	Innskutt egenkapital			
-25 000	-50 000	Aksjekapital	7,8	500 000	500 000
		Egne aksjer	7,8	-25 000	-50 000
475 000	450 000	Sum innskutt egenkapital		475 000	450 000
		Opptjent egenkapital			
14 820 354	10 295 538	Annen egenkapital	7	36 554 082	30 170 712
14 820 354	10 295 538	Sum opptjent egenkapital		36 554 082	30 170 712
15 295 354	10 745 538	Sum egenkapital		37 029 082	30 620 712
		Gjeld			
		Annen langsiktig gjeld			
		Garanti og serviceforplikteler		300 000	
		Kortsiktig gjeld			
8 257	0	Leverandørgjeld	6	6 763 600	8 272 357
1 940 134	1 776 954	Betalbar skatt	9	2 563 631	2 442 688
0	0	Skyldige offentlige avgifter		5 375 352	4 096 878
4 000 000	4 000 000	Utbytte	7	4 000 000	4 000 000
2 508 823	949 106	Kortsiktig gjeld til konsernselskap	6	0	0
301	894 513	Annen kortsiktig gjeld	6,12	9 554 030	8 843 562
8 457 515	7 620 573	Sum kortsiktig gjeld		28 556 613	27 655 485
8 457 515	7 620 573	Sum gjeld		28 556 613	27 655 485
23 752 871	18 366 111	Sum egenkapital og gjeld		65 585 694	58 276 197

Trondheim, 26.05.2020
Styret i Elteam Holding AS

 Johnny Liama styreleder	 Tore Stenvik Tanem styremedlem	 Stig Tøndervik styremedlem
 Terje Lefstad styremedlem	 Øyvind Jakobsen styremedlem	



Til generalforsamlingen i Elteam Holding AS

Uavhengig revisors beretning

Uttalelse om revisjonen av årsregnskapet

Konklusjon

Vi har revidert Elteam Holding AS' årsregnskap som viser et overskudd for selskapsregnskapet på NOK 7 018 959 og et overskudd for konsernregnskapet på NOK 8 884 594.

Årsregnskapet består av:

- selskapsregnskapet, som består av balanse per 31. desember 2019, resultatregnskap og kontantstrømpoppstilling for regnskapsåret avsluttet per denne datoen og noter, herunder et sammendrag av viktige regnskapsprinsipper, og
- konsernregnskapet som består av balanse per 31. desember 2019, resultatregnskap og kontantstrømpoppstilling for regnskapsåret avsluttet per denne datoen og noter, herunder et sammendrag av viktige regnskapsprinsipper.

Etter vår mening:

- er årsregnskapet avgitt i samsvar med lov og forskrifter
- gir det medfølgende selskapsregnskapet et rettviseende bilde av den finansielle stillingen til Elteam Holding AS per 31. desember 2019 og av selskapets resultater og kontantstrømmer for regnskapsåret som ble avsluttet per denne datoen i samsvar med regnskapslovens regler og god regnskapsskikk i Norge.
- gir det medfølgende konsernregnskapet et rettviseende bilde av den finansielle stillingen til konsernet Elteam Holding AS per 31. desember 2019 og av konsernets resultater og kontantstrømmer for det avsluttede regnskapsåret i samsvar med regnskapslovens regler og god regnskapsskikk i Norge.

Grunnlag for konklusjonen

Vi har gjennomført revisjonen i samsvar med lov, forskrift og god revisjonsskikk i Norge, herunder de internasjonale revisjonsstandardene International Standards on Auditing (ISA-ene). Våre oppgaver og plikter i henhold til disse standardene er beskrevet i Revisors oppgaver og plikter ved revisjon av årsregnskapet. Vi er uavhengige av selskapet slik det kreves i lov og forskrift, og har overholdt våre øvrige etiske forpliktelser i samsvar med disse kravene. Etter vår oppfatning er innhentet revisjonsbevis tilstrekkelig og hensiktsmessig som grunnlag for vår konklusjon.

Øvrig informasjon

Ledelsen er ansvarlig for øvrig informasjon. Øvrig informasjon består av informasjon i styrets årsberetning, men inkluderer ikke årsregnskapet og revisjonsberetningen.

Vår uttalelse om revisjonen av årsregnskapet dekker ikke øvrig informasjon, og vi attesterer ikke den øvrige informasjonen.

I forbindelse med revisjonen av årsregnskapet er det vår oppgave å lese øvrig informasjon med det formål å vurdere hvorvidt det foreligger vesentlig inkonsistens mellom øvrig informasjon og årsregnskapet, kunnskap vi har opparbeidet oss under revisjonen, eller hvorvidt den tilsynelatende inneholder vesentlig feilinformasjon. Dersom vi hadde konkludert med at den øvrige informasjonen inneholder vesentlig



Revisorgruppen

Revisorgruppen
Orkla Trøndelag AS
Vestre Rosten 69
N-7072 Heimdal
Tlf.: +47 72 59 75 00

E-post: trondelag@rg.no

Foretaksregisteret
NO 970 978 984 MVA
Bank 4260 05 67580

www.rg.no

Medlem av UHY International, en sammenslutning av uavhengige revisjons og konsultantselskaper



Statsautoriserte
revisorer



feilinformasjon er vi pålagt å rapportere det. Vi har ingenting å rapportere i så henseende.

Styret og daglig leders ansvar for årsregnskapet

Styret og daglig leder (ledelsen) er ansvarlig for å utarbeide årsregnskapet i samsvar med lov og forskrifter, herunder for at det gir et rettviseende bilde i samsvar med regnskapslovens regler og god regnskapsskikk i Norge. Ledelsen er også ansvarlig for slik intern kontroll som den finner nødvendig for å kunne utarbeide et årsregnskap som ikke inneholder vesentlig feilinformasjon, verken som følge av misligheter eller utilsiktede feil.

Ved utarbeidelsen av årsregnskapet må ledelsen ta standpunkt til selskapets og konsernets evne til fortsatt drift og opplyse om forhold av betydning for fortsatt drift. Forutsetningen om fortsatt drift skal legges til grunn for årsregnskapet så lenge det ikke er sannsynlig at virksomheten vil bli avvirket.

Revisors oppgaver og plikter ved revisjonen av årsregnskapet

Vårt mål er å oppnå betryggende sikkerhet for at årsregnskapet som helhet ikke inneholder vesentlig feilinformasjon, verken som følge av misligheter eller utilsiktede feil, og å avgi en revisjonsberetning som inneholder vår konklusjon. Betryggende sikkerhet er en høy grad av sikkerhet, men ingen garanti for at en revisjon utført i samsvar med lov, forskrift og god revisjonsskikk i Norge, herunder ISA-ene, alltid vil avdekke vesentlig feilinformasjon som eksisterer. Feilinformasjon kan oppstå som følge av misligheter eller utilsiktede feil. Feilinformasjon blir vurdert som vesentlig dersom den enkeltvis eller samlet med rimelighet kan forventes å påvirke økonomiske beslutninger som brukerne foretar basert på årsregnskapet.

For videre beskrivelse av revisors oppgaver og plikter vises det til <https://revisorforeningen.no/revisjonsberetninger>.

Uttalelse om øvrige lovmessige krav

Konklusjon om årsberetningen

Basert på vår revisjon av årsregnskapet som beskrevet ovenfor, mener vi at opplysningene i årsberetningen om årsregnskapet og forutsetningen om fortsatt drift er konsistente med årsregnskapet og i samsvar med lov og forskrifter.

Konklusjon om registrering og dokumentasjon

Basert på vår revisjon av årsregnskapet som beskrevet ovenfor, og kontrollhandlinger vi har funnet nødvendig i henhold til internasjonal standard for attestasjonsoppdrag (ISAE) 3000 «Attestasjonsoppdrag som ikke er revisjon eller forenklet revisorkontroll av historisk finansiell informasjon», mener vi at ledelsen har oppfylt sin plikt til å sørge for ordentlig og oversiktlig registrering og dokumentasjon av selskapets regnskapsopplysninger i samsvar med lov, og god bokføringskikk i Norge.

Trondheim, 26.05.2020

Revisorgruppen Orkla Trøndelag AS

Svein Johnsen
Statsautorisert revisor



Kontantstrømoppstilling				
Elteam Holding AS				
Morselskap			Konsern	
2019	2018		2019	2018
		<i>Kontantstrømmer fra operasjonelle aktiviteter</i>		
8 959 093	4 109 275	Resultat før skattekostnad	11 369 073	10 411 801
-1 776 954	-2 241 955	Periodens betalte skatter	-2 440 518	-1 585 744
-	-	Gevinst/tap ved salg av eiendeler	-	-
-	-	Ordinære avskrivninger	1 241 309	976 470
-	-	Kostnadsført pensjon	-	-
-	-	Nedskrivning/reklassifisering anleggsmiddel	-	-
-	-	Endring i varelager	-25 753	53 630
-	-	Endring i kundefordringer	-3 149 802	9 135 925
8 257	-	Endring i vareleverandørgjeld	-1 508 757	-1 744 008
-2 194 212	6 083 750	Endring i andre tidsavgrensningsposter	2 320 928	2 371 171
4 996 184	7 951 070	Netto kontantstrøm fra operasjonelle aktiviteter	7 806 480	19 619 245
		<i>Kontantstrøm fra investeringsaktiviteter</i>		
-	-	Innbetalinger ved salg av varige driftsmidler	-	-
-3 486 050	-	Utbetalinger ved kjøp av varige driftsmidler	-5 038 242	-956 335
-	-	Innbetaling på andre lånefordringer	-	-
-	-	Utbetalinger på andre lånefordringer	-	-
-	-	Utbetalinger ved kjøp av aksjer, obligasj., andeler	-	-1 638 673
-	-	Innbetaling ved salg av aksjer	-	-
-3 486 050	-	Netto kontantstrøm fra investeringsaktiviteter	-5 038 242	-2 595 008
		<i>Kontantstrømmer fra finansieringsaktiviteter</i>		
-	-	Innbetalinger ved opptak av ny langsiktig gjeld	-	-
-	-	Utbetaling ved nedbetaling av gjeld	-	-
1 559 717	-	Innbetalinger gjeld konsernselskaper	-	-
-	-	Utbetalinger gjeld konsernselskaper	-	-
-	-2 000 000	Tilleggsutbytte 2017	-	-2 000 000
-	-1 000 000	Kjøp egne aksjer	-	-
1 531 036	-	Innbetaling av egenkapital - egne aksjer	1 531 036	-
-4 000 000	-4 000 000	Utbetaling av utbytte	-4 000 000	-1 000 000
-	-	Netto endring i kassakreditt	-	-
-909 247	-7 000 000	Netto kontantstrømmer fra finansieringsakt.	-2 468 964	-3 000 000
600 887	951 070	Netto kontantstrøm for perioden	299 274	14 024 237
-	-		-	-
1 027 438	6 156	Kontanter mv. ved periodens begynnelse	29 777 668	15 753 431
1 628 326	957 226	Kontanter mv. ved periodens slutt	30 076 944	29 777 668
		<i>Spesifikasjon av kontantbeh. ved periodens slutt</i>		
1 628 326	957 226	Bankinnskudd m.v.	30 076 942	29 777 668
		<i>I tillegg har selskapet følgende trekkmuligheter;</i>		
-	-	Ubenyttet kassekreditt	-	-

Elteam Holding AS



Elteam Holding AS

Noter 2019

Regnskapsprinsipper

Årsregnskapet er satt opp i samsvar med regnskapsloven og god regnskapskikk.

Konsolideringsprinsipper

Konsemregnskapet omfatter morselskapet Elteam Holding AS og de heleide datterselskapene Elteam AS og Teglverket 1 AS. Konsemregnskapet er utarbeidet som om konsemet var en økonomisk enhet. Transaksjoner og mellomværende mellom selskapene i konsemet er eliminert. Konsemregnskapet er utarbeidet etter ensartede prinsipper, ved at datterselskapene følger de samme regnskapsprinsipper som morselskapet.

Kjøpte datterselskaper regnskapsføres i konsemregnskapet basert på morselskapets anskaffelseskost. Anskaffelseskost tilordnes identifiserbare eiendeler og gjeld i datterselskapet, som oppføres i konsemregnskapet til virkelig verdi på oppkjøpstidspunktet. Eventuell merverdi eller mindreverdi ut over hva som kan henføres til identifiserbare eiendeler og gjeld, balanseføres som goodwill. Merverdier i konsemregnskapet avskrives over de samme oppkjøpte eiendelenes forventede levetid. Se også kommentarer nedenfor "datterselskaper og tilknyttede selskaper".

Klassifisering og vurdering av balanseposter

Eiendeler bestemt til varig eie eller bruk er klassifisert som anleggsmidler. Eiendeler som er tilknyttet varekretsløpet er klassifisert som omløpsmidler hvis de skal tilbakebetales i løpet av ett år etter utbetalingstidspunktet. For gjeld er analoge kriterier lagt til grunn.

Omløpsmidler vurderes til laveste av anskaffelseskost og virkelig verdi. Kortsiktig gjeld balanseføres til nominelt beløp på etableringstidspunktet.

Anleggsmidler vurderes til anskaffelseskost. Varige anleggsmidler som forringes i verdi, avskrives linært over forventet økonomisk levetid. Anleggsmidlene nedskrives til virkelig verdi ved verdifall som ikke forventes å være forbigående. Langsiktig gjeld i norske kroner med unntak av andre avsetninger, balanseføres til nominelt beløp på etableringstidspunktet.

Datterselskaper og tilknyttede selskaper

Datterselskap vurderes etter kostmetoden i morselskapets selskapsregnskap. Investeringene er vurdert til anskaffelseskost for aksjene med mindre nedskrivning har vært nødvendig. Utbytte og andre utdelinger er inntektsført samme år som det er avsatt i datterselskap/tilknyttet selskap. Overstiger utbyttet andel av tilbakeholdt resultat etter kjøpet, regnskapsføres den overskytende del som tilbakebetaling av investert kapital, og utdelingene trekkes da fra regnskapsført verdi av investeringene i balansen. Selskaper hvor konsemet har betydelig bestemmelse (tilknyttede selskaper), bokføres etter egenkapitalmetoden.

Pensjoner

Morselskapet har ingen pensjonsordning Elteam AS har krav om obligatorisk pensjonsordning. Selskapet har ordninger som tilfredsstiller lovens krav. Se note 11.

Skatt

Skattekostnaden i resultatregnskapet omfatter både periodens bettlbare skatt og endring i utsatt skatt. Utsatt skatt er beregnet med 22% på grunnlag av de midlertidige forskjeller som eksisterer mellom regnskapsmessige og skattemessige verdier, samt eventuelt forskjeller som reverserer eller kan reversere i samme periode er utlignet. Oppføring av utsatt skattefordel på netto skattereduserende forskjeller som ikke er utlignet og underskudd til fremføring, er begrunnet med antatt fremtidig inntjening. Utsatt skatt og skattefordel som kan balanseføres, er oppført netto i balansen.

Kontantstrømoppstilling

Kontantstrømoppstillingen er utarbeidet etter den indirekte metoden. Kontanter og kontanekvivalenter omfatter kontanter, bankinnskudd og andre kortsiktede, likvide plasseringer som umiddelbart og med uvesentlig kursrisiko kan konverteres til tjente kontantbeløp og med forfallsdato kortere enn tre måneder fra anskaffelsesdato.

Sammenligningstall

Regnskapstallene for året er sammenlignbare med tilsvarende tall for fjoråret.

Noter for Elteam Holding AS

Organisasjonsnr. 991950125



Elteam Holding AS

Noter 2019

Note 1 - Transaksjoner nærstående parter

De vesentlige transaksjonene mellom konsernselskapene er Elteam AS' leieavtale med Teglverket 1 AS. Dette er eliminert i konsernregnskapet.

Konsernselskap	Konsern	Leieperiode	Beløp
Teglverket 1 AS	Søsterselskap	Ingen tidsbegrensning	363 552

Note 2 - Varige driftsmidler

Morselskapet

Tomter, bygninger
og annen fast
eiendom

Anskaffelseskost pr. 1/1	0
+ Tilgang	3 486 050
- Avgang	0
Anskaffelseskost pr. 31/12	3 486 050
Akk. av/nedskr. pr 1/1	0
+ Ordinære avskrivninger	0
+ Avskr. på oppskrivning	0
- Tilbakeført avskrivning	0
+ Ekstraord nedskrivninger	0
Akk. av/nedskr. pr. 31/12	0
Balanseført verdi pr 31/12	3 486 050
Proresentsats for ord.avskr	0

Konsernet

Varige driftsmidler	Bygninger og tomter	Driftsløsøre	Sum varige driftsmidler
Anskaffelseskost 01.01.	7 022 310	5 059 088	12 081 398
Tilgang	3 486 050	1 552 192	5 038 242
Avgang	-	-	-
Anskaffelseskost 31.12.	10 508 360	6 611 280	17 119 640
Akkumulerte avskrivninger 31.12	1 940 920	3 803 693	5 744 613
Balanseført verdi 31.12.	8 567 440	2 807 587	11 375 027
Årets avskrivninger	298 610	942 699	1 241 309
Forventet økonomisk levetid	20 - 25 år	3-10 år	
Avskrivningsplan	Linær	Linær	



Elteam Holding AS

Noter 2019

Note 3 - Datterselskap, tilknyttet selskap og felleskontrollert virksomhet

Morselskapet

Investeringene i datterselskap regnskapsføres etter kostmetoden.

Datterselskap	Forretnings- kontor	Eierandel	Egenkap. siste år	Resultat siste år	Balanseført verdi
Elteam AS	Trondheim	100%	23 023 481	8 781 379	4 000 000
Teglverket 1 AS	Trondheim	100%	6 644 067	38 256	4 000 000
Balanseført verdi 31.12. i morselskapet			29 667 548	8 819 635	8 000 000

Begge selskapene konsolideres i konsernregnskapet.

Konsernet

I tillegg til investeringene i datterselskapene, eier Elteam Holding AS 25% av Leangenveien 7 DA for kr. 1 638 673,-. Ervervet i 2018.

Note 4 - Varebeholdning

Hele varebeholdningen er vurdert til anskaffelseskost.

Morselskapet			Konsernet	
2019	2018		2019	2018
-	-	Lager av råvarer og halvfabrikata	-	-
-	-	Handelsvarer for videresalg	197 215	180 894
-	-	Sum	197 215	180 894

Note 5 - Bankinnskudd, kontanter o.l.

Morselskapet			Konsernet	
2019	2018		2019	2018
-	-	Bundne bankinnskudd		
-	-	Skattetrekkmidler	1 539 152	1 306 690
-	-	Bevilgede trekkrettigheter		
-	-	Kassekreditt	-	-



Elteam Holding AS

Noter 2019

Note 6 - Mellomværende med selskap i samme konsern m.v.

Morselskapet

	Leverandørgjeld/annen KG		Andre fordringer	
	2019	2018	2019	2018
Foretak i samme konsern	2 508 823	949 106	9 000 000	7 700 000
Sum	2 508 823	894 513	9 000 000	7 700 000

Konsernet (eliminert)

	Kundefordringer		Andre fordringer	
	2019	2018	2019	2018
Foretak i samme konsern	-	-	11 508 823	8 653 575
Sum	-	-	11 508 823	8 653 575

	Leverandørgjeld		Kortsiktig gjeld	
	2019	2018	2019	2018
Foretak i samme konsern	-	-	11 508 823	8 653 575
Sum	-	-	11 508 823	8 653 575

Note 7 - Egenkapital

Morselskapet

	Aksjekapital	Annen egenkapital	Sum
Egenkapital 01.01.	500 000	10 295 539	10 745 538
Årets resultat	0	7 018 959	7 018 959
Salg av egne askjer	- 25 000	1 506 036	1 531 036
Avsatt utbytte	0	- 4 000 000	- 4 000 000
Egenkapital 31.12.	475 000	14 820 534	15 295 534

Konsernet

	Aksjekapital	Annen egenkapital	Sum
Egenkapital 01.01.	500 000	30 163 450	30 613 450
Årets resultat	0	8 884 595	8 884 595
Salg av egne askjer	- 25 000	1 506 036	1 531 036
Avsatt utbytte	0	- 4 000 000	- 4 000 000
Egenkapital pr. 31.12.	475 000	36 554 081	37 029 081



Elteam Holding AS

Noter 2019

Note 8 - Aksjekapital og aksjonærinformasjon

Selskapet har 800 aksjer pålydende kr 625 pr. aksje, samlet aksjekapital utgjør kr 500 000.

Selskapet har 6 aksjonærer, som alle eier mer enn 1 % av aksjene:

Navn	Verv	Foretaksnr	Antall	Eierandel
Steinvik Tanem Tore	Styremedlem		265	33,13 %
Tøndervik Stig	Styremedlem		207	25,87 %
Liamo Johnny	Styrets leder		161	20,13 %
Lefstad Terje	Styremedlem		80	10,00 %
Jakobsen Øyvind	Styremedlem		47	5,87 %
Elteam Holding AS		991 950 125	40	5,00 %
Totalt antall aksjer			800	100,00 %

Note 9 - Skatt

Beregning av utsatt skatt/utsatt skattefordel og endring i utsatt skatt/skattefordel

Morselskapet			Konsernet	
2019	2018		2019	2018
		Midlertidige forskjeller		
-	-	Eiendeler	- 2 750 074	-2 390 296
-	-	Gjeld	-	-
-	-	Netto midlertidige forskjeller	- 2 750 074	-2 390 296
-	-	Underskudd til fremføring	-	-
-	-	Grunnlag utsatt skatt i balansen	-2 750 074	-2 390 296
-	-	22% av utsatt skatt/utsatt skattefordel	- 605 016	- 525 865
-	-	Herav ikke balanseført utsatt skattefordel	-	-
-	-	Utsatt skatt/utsatt skattefordel	- 605 016	- 525 865
2019	2018		2019	2018
-	-	Endring i utsatt skatt i følge balansen	79 152	- 4 994
-	-	Endring utsatt skatt av konserndisponeringer	-	-
-	-	Endring i utsatt skatt i resultatregnskapet	79 152	- 4 994



Elteam Holding AS

Noter 2019

Årets skattekostnad på ordinært resultat fremkommer slik:

2019	2018	Grunnlag for betalbar skatt	2019	2018
8 959 093	7 664 636	Resultat før skattekostnad	11 396 074	10 411 801
- 140 303	61 251	Permanente forskjeller	-75 985	126 367
8 818 790	7 725 887	Grunnlag for årets skattekostnad	11 293 089	10 538 168
-	-	Endring i midlertidige forskjeller	359 778	82 213
8 818 790	7 725 887	Grunnlag for betalbar skatt i skattekostnaden	11 652 867	10 620 381
-	-	Konsernbidrag i resultatregnskapet	-	-
-	-	Bruk/overført fremførbart underskudd	-	-
8 818 790	7 725 887	Skattepliktig inntekt	11 652 867	10 620 381
Skattekostnad på ordinært resultat				
1 940 134	1 776 954	Betalbar skatt	2 563 631	2 442 688
-	-	Endring i utsatt skatt	-79 152	- 4 994
1 940 134	1 776 954	Sum skattekostnad på ordinært resultat	2 484 479	2 437 694
Forklaring til årets skattekostnad				
1 971 000	1 776 954	22%skatt av resultat før skatt	2 501 196	2 394 714
-	-	Endring i skattesats utsatt skatt	-	23 903
- 30 886	14 088	Skatteeffekt permanente forskjeller (22%)	- 16 717	29 064
1 940 134	1 776 954	Beregnet skattekostnad	2 484 480	2 447 682
Betalbar skatt i balansen				
194 134	1 776 954	Betalbar skatt i skattekostnaden med virkning på betalbar skatt (før eliminering)	4 543 631	4 213 688
-	-	Konsernbidrag med skattevirkning	- 1 980 000	- 1 771 000
194 134	1 776 954	Betalbar skatt i balansen	2 563 631	2 442 688



Elteam Holding AS

Noter 2019

Note 10 - Salgsinntekter

Morselskapet		Fordeling på virksomhetsområder	Konsernet	
2019	2018		2019	2018
-	-	Salg elektrikertjenester	108 563 613	112 053 389
-	-	Annen driftsinntekt	92 652	140 120
-	-	Sum salgsinntekt	108 563 613	112 193 509

Note 11 - Lønnskostnader, antall ansatte, godtgjørelser, lån til ansatte mm.

Morselskapet		Lønnskostnader	Konsernet	
2019	2018		2019	2018
-	-	Lønninger	35 200 497	28 431 219
-	-	Arbeidsgiveravgift	5 249 043	4 180 761
-	-	Pensjonskostnader	1 264 616	729 882
-	-	Andre lønnsrelaterte ytelser	2 113 164	4 096 296
-	-	Sum	43 827 319	37 438 158
-	-	Antall årsverk	61	50

Ytelser til ledende personer (morselskapet)
Morselskapet har ingen ansatte.

Kostnader til revisor

Morselskapet			Konsernet	
2019	2018		2019	2018
21 250	20 000	Lovpålagt revisjon	86 250	77 000
-	-	Andre attestasjonsoppgaver	-	-
-	-	Skatterådgivning	-	-
-	-	Andre tjenester utenfor revisjon	-	-
21 250	20 000	Sum kostnader til revisor	86 250	77 000

Obligatorisk tjenestepensjon

Av konsernets selskaper har Elteam AS plikt til å ha obligatorisk tjenestepensjon. Selskapets pensjonsordning tilfredsstiller kravene i loven.

Lån til nærstående

Det er pr. 31.12.19 ikke ytet lån til nærstående i konsernet.



Elteam Holding AS

Noter 2019

Note 12 - Anleggskontrakter

Konsernet har pr. 31.12.19 22 igangværende prosjekter som føres etter løpende avregningsmetode.

Balansførte verdier vedrørende prosjekter	2019	2018
Inkludert i kundefordringer		
Opptjent ikke fakturert i produksjon	2 780 569	2 931 936
Tilbakeholdte betalinger i.h.t. kontrakt	-	-
Inkludert i kortsiktig gjeld		
Fakturert, ikke utført produksjon	561 997	704 805
Resultat vedrørende prosjekter		
Resultat på prosjekter under utførelse		
Resultatførte totale inntekter (DB)	3 442 935	3 572 869
Estimert kontraktsfortjeneste (DB)	8 608 812	7 194 881
Gjenstående omsetning	0	0

Note 13 - Pantstillelser og garantier m.v.

Konsernet hadde ingen pantesikret gjeld pr. 31.12.19. Kassakreditten i Elteam AS er avviklet.

	Antall	Beløp
Garantier stillet gjennom selskapets bank	25 stk.	kr. 10 649 807
Garantiene gjelder datterselskapet Elteam AS.		

Note 14 - Inntekt på investering i datterselskap

Inntekt på investering i datterselskap er i sin helhet konsernbidrag fra Elteam AS.



Elteam Holding AS

Resultatregnskap

	Note	2019	2018
DRIFTSINNEKTER OG DRIFTSKOSTNADER			
Driftsinntekter			
Sum driftsinntekter		0	0
Driftskostnader			
Annen driftskostnad	11	38 630	35 888
Sum driftskostnader		38 630	35 888
DRIFTSRESULTAT		-38 630	-35 888
FINANSINNEKTER OG FINANSKOSTNADER			
Finansinntekter			
Inntekt på investering i datterselskap	14	9 000 000	7 700 000
Annen renteinntekt		989	523
Sum finansinntekter		9 000 989	7 700 523
Finanskostnader			
Annen rentekostnad		3 266	0
Sum finanskostnader		3 266	0
NETTO FINANSPOSTER		8 997 723	7 700 523
ORDINÆRT RES. FØR SKATTEKOSTNAD		8 959 093	7 664 636
Skattekostnad på ordinært resultat	9	1 940 134	1 776 954
ORDINÆRT RESULTAT		7 018 959	5 887 682
ÅRSRESULTAT		7 018 959	5 887 682
OVERF. OG DISPONERINGER			
Avsatt til ordinært utbytte	7	4 000 000	4 000 000
Overføringer annen egenkapital	7	3 018 959	1 887 682
SUM OVERF. OG DISP.		7 018 959	5 887 682



Elteam Holding AS

Balanse pr. 31.12.2019

	Note	31.12.2019	31.12.2018
EIENDELER			
ANLEGGSMIDLER			
Varige driftsmidler			
Tomter, bygninger og annen fast eiendom	2	3 486 050	0
Sum varige driftsmidler		3 486 050	0
Finansielle anleggsmidler			
Investeringer i foretak i samme konsern	3	8 000 000	8 000 000
Investeringer i aksjer og andeler	3	1 638 673	1 638 673
Sum finansielle anleggsmidler		9 638 673	9 638 673
SUM ANLEGGSMIDLER		13 124 723	9 638 673
OMLØPSMIDLER			
Fordringer			
Andre kortsiktige fordringer	6	9 000 000	7 700 000
Sum fordringer		9 000 000	7 700 000
Bankinnskudd, kontanter o.l.	5	1 628 326	1 027 438
SUM OMLØPSMIDLER		10 628 326	8 727 438
SUM EIENDELER		23 753 049	18 366 111
EGENKAPITAL OG GJELD			
EGENKAPITAL			
Innskutt egenkapital			
Selskapskapital	7,8	500 000	500 000
Egne aksjer	7,8	-25 000	-50 000
Sum innskutt egenkapital		475 000	450 000
Opptjent egenkapital			
Annen egenkapital	7	14 820 534	10 295 538
Sum opptjent egenkapital		14 820 534	10 295 538
SUM EGENKAPITAL		15 295 534	10 745 538
GJELD			
KORTSIKTIG GJELD			
Leverandørgjeld		8 257	0
Betalbar skatt	9	1 940 134	1 776 954
Utbytte	7	4 000 000	4 000 000
Kortsiktig gjeld til konsernselskap	6	2 508 823	949 106
Annen kortsiktig gjeld	6	301	894 513
SUM KORTSIKTIG GJELD		8 457 515	7 620 573
SUM GJELD		8 457 515	7 620 573
SUM EGENKAPITAL OG GJELD		23 753 049	18 366 111



Elteam Holding AS

Balanse pr. 31.12.2019

Note	31.12.2019	31.12.2018
------	------------	------------

Trondheim, 26.05.2020

Johny Liamø
styrets leder

Tore Stenvik Tanem
styremedlem

Stig Tøndervik
styremedlem

Terje Lefstad
styremedlem

Øyvind Jakobsen
styremedlem