



ÅRSREGNSKAPET FOR REGNSKAPSÅRET 2022 - GENERELL INFORMASJON

Enheten

Organisasjonsnummer: 914 144 051
Organisasjonsform: Aksjeselskap
Foretaksnavn: KORELL INVEST AS
Forretningsadresse: Olsokveien 15
1727 SARPSBORG

Regnskapsår

Årsregnskapets periode: 01.01.2022 - 31.12.2022

Konsern

Morselskap i konsern: Ja
Konsernregnskap lagt ved: Nei

Regnskapsregler

Regler for små foretak benyttet: Ja
Benyttet ved utarbeidelsen av årsregnskapet til selskapet: Regnskapslovens alminnelige regler

Årsregnskapet fastsatt av kompetent organ

Bekreftet av representant for selskapet: Kristian René Jacobsen
Dato for fastsettelse av årsregnskapet: 30.06.2023

Grunnlag for avgivelse

År 2022: Årsregnskapet er elektronisk innlevert
År 2021: Tall er hentet fra elektronisk innlevert årsregnskap fra 2022

Det er ikke krav til at årsregnskapet m.v. som sendes til Regnskapsregisteret er undertegnet. Kontrollen på at dette er utført ligger hos revisor/enhetens øverste organ. Sikkerheten ivaretas ved at innsender har rolle/rettighet for innsending av årsregnskapet via Altinn, og ved at det bekreftes at årsregnskapet er fastsatt av kompetent organ.

Brønnøysundregistrene, 26.07.2024



Resultatregnskap

Beløp i: NOK	Note	2022	2021
RESULTATREGNSKAP			
Kostnader			
Lønnskostnad	1		
Annen driftskostnad		52 327	197 314
Sum kostnader		52 327	197 314
Driftsresultat		-52 327	-197 314
Finansinntekter og finanskostnader			
Inntekt på investering i datterselskap		3 871 733	12 903 415
Annen renteinntekt		11 779	11 047
Annen finansinntekt	2	6 632	
Verdiøkning markedsbaserte omløpsmidler			49 633
Sum finansinntekter		3 890 143	12 964 096
Verdireduksjon markedsbaserte omløpsmidler		152 837	
Nedskrivning av andre finansielle anleggsmidler		-85 606	316 358
Annen finanskostnad	2	4 592	
Sum finanskostnader		71 823	316 358
Netto finans		3 818 320	12 647 738
Ordinært resultat før skattekostnad		3 765 993	12 450 424
Skattekostnad på resultat	3		54 914
Ordinært resultat etter skattekostnad		3 765 993	12 395 510
Årsresultat	4	3 765 993	12 395 510
Årsresultat etter minoritetsinteresser		3 765 993	12 395 510
Totalresultat		3 765 993	12 395 510
Overføringer og disponeringer			
Tilleggsutbytte		7 845 000	2 150 601
Avsatt til annen egenkapital			10 244 909
Overført fra annen egenkapital		-4 079 007	



Resultatregnskap

Beløp i: NOK	Note	2022	2021
Sum overføringer og disponeringer		3 765 993	12 395 510



Balanse

Beløp i: NOK	Note	2022	2021
BALANSE - EIENDELER			
Anleggsmidler			
Immaterielle eiendeler			
Utsatt skattefordel	3		
Finansielle anleggsmidler			
Investering i datterselskap		79 685	250 519
Lån til foretak i samme konsern	5	2 556 175	2 765 785
Investeringer i aksjer og andeler		6 000 005	2 000 000
Sum finansielle anleggsmidler		8 635 865	5 016 304
Sum anleggsmidler		8 635 865	5 016 304
Omløpsmidler			
Varer			
Fordringer			
Kundefordringer	5		
Andre kortsiktige fordringer			2 192 987
Konsernfordringer	5		1 200 493
Sum fordringer			3 393 480
Investeringer			
Markedsbaserte aksjer	2	1 696 796	1 849 633
Markedsbaserte obligasjoner	2		
Andre markedsbaserte finansielle instrumenter	2		
Sum investeringer		1 696 796	1 849 633
Bankinnskudd, kontanter og lignende			
Bankinnskudd, kontanter o.l.		1 358 106	4 592 305
Sum bankinnskudd, kontanter og lignende		1 358 106	4 592 305
Sum omløpsmidler		3 054 902	9 835 418
SUM EIENDELER		11 690 767	14 851 722



Balanse

Beløp i: NOK	Note	2022	2021
BALANSE - EGENKAPITAL OG GJELD			
Egenkapital			
Innskutt egenkapital			
Aksjekapital		220 000	220 000
Overkurs		2 795 882	2 795 882
Sum innskutt egenkapital		3 015 882	3 015 882
Opptjent egenkapital			
Annen egenkapital		6 165 902	10 244 909
Sum opptjent egenkapital		6 165 902	10 244 909
Sum egenkapital	4	9 181 784	13 260 791
Gjeld			
Langsiktig gjeld			
Utsatt skatt	3		
Annen langsiktig gjeld			
Gjeld til kredittinstitusjoner	5		
Sum langsiktig gjeld		0	0
Kortsiktig gjeld			
Leverandørgjeld			7 500
Betalbar skatt	3		
Utbytte	4	2 445 000	1 192 987
Kortsiktig konserngjeld	5	6 926	390 444
Annen kortsiktig gjeld		57 057	
Sum kortsiktig gjeld		2 508 983	1 590 931
Sum gjeld		2 508 983	1 590 931
SUM EGENKAPITAL OG GJELD		11 690 767	14 851 722



Brønnøysundregistrene

ÅRSREGNSKAP FOR REGNSKAPSÅRET 2022 - GENERELL INFORMASJON

Journalnummer: 2023 608374

Enheten

Organisasjonsnummer: 914 144 051
Organisasjonsform: Aksjeselskap
Foretaksnavn: KORELL INVEST AS
Forretningsadresse: Olsokveien 15
1727 SARPSBORG

Regnskapsår

Årsregnskapets periode: 01.01.2022 - 31.12.2022

Konsern

Morselskap i konsern: Ja
Konsernregnskap lagt ved: Nei

Regnskapsregler

Regler for små foretak benyttet: Ja
Benyttet ved utarbeidelsen av
årsregnskapet til selskapet: Regnskapslovens alminnelige regler

Årsregnskapet fastsatt av kompetent organ

Bekreftet av representant for selskapet: Kristian René Jacobsen
Dato for fastsettelse av årsregnskapet: 30.06.2023

Revisjon

Ekstern autorisert regnskapsfører har i løpet av regnskapsåret bistått ved den løpende regnskapsføringen eller utført andre tjenester for selskapet enn å utarbeide årsregnskapet: Ja

Grunnlag for avgivelse

År 2022: Årsregnskap er elektronisk innlevert.
År 2021: Tall er hentet fra elektronisk innlevert årsregnskap fra 2022.

Det er ikke krav til at årsregnskapet m.v. som sendes til Regnskapsregisteret er undertegnet. Kontrollen på at dette er utført ligger hos revisor/enhetens øverste organ. Sikkerheten ivaretas ved at innsender har rolle/rettighet for innsending av årsregnskapet via Altinn, og ved at det bekreftes at årsregnskapet er fastsatt av kompetent organ.

Brønnøysundregistrene, 25.07.2023



Organisasjonsnr: 914 144 051
KORELL INVEST AS

RESULTATREGNSKAP

Beløp i: NOK	Note	2022	2021
RESULTATREGNSKAP			
Kostnader			
Lønnskostnad	1		
Annen driftskostnad		52 327	197 314
Sum kostnader		52 327	197 314
Driftsresultat		-52 327	-197 314
Finansinntekter og finanskostnader			
Inntekt på investering i datterselskap		3 871 733	12 903 415
Annen renteinntekt		11 779	11 047
Annen finansinntekt	2	6 632	
Verdiøkning markedsbaserte omløpsmidler			49 633
Sum finansinntekter		3 890 143	12 964 096
Verdireduksjon markedsbaserte omløpsmidler		152 837	
Nedskrivning av andre finansielle anleggsmidler		-85 606	316 358
Annen finanskostnad	2	4 592	
Sum finanskostnader		71 823	316 358
Netto finans		3 818 320	12 647 738
Ordinært resultat før skattekostnad		3 765 993	12 450 424
Skattekostnad på resultat	3		54 914
Ordinært resultat etter skattekostnad		3 765 993	12 395 510
Årsresultat	4	3 765 993	12 395 510
Årsresultat etter minoritetsinteresser		3 765 993	12 395 510
Totalresultat		3 765 993	12 395 510
Overføringer og disponeringer			
Tilleggsutbytte		7 845 000	2 150 601
Avsatt til annen egenkapital			10 244 909
Overført fra annen egenkapital		-4 079 007	
Sum overføringer og disponeringer		3 765 993	12 395 510





Organisasjonsnr: 914 144 051
KORELL INVEST AS

BALANSE

Beløp i: NOK	Note	2022	2021
--------------	------	------	------

BALANSE - EIENDELER

Anleggsmidler

Immaterielle eiendeler

Utsatt skattefordel 3

Finansielle anleggsmidler

Investering i datterselskap 79 685 250 519

Lån til foretak i samme
konsern 5 2 556 175 2 765 785

Investeringer i aksjer og
andeler 6 000 005 2 000 000

Sum finansielle
anleggsmidler 8 635 865 5 016 304

Sum anleggsmidler 8 635 865 5 016 304

Omløpsmidler

Varer

Fordringer

Kundefordringer 5

Andre kortsiktige
fordringer 2 192 987

Konsernfordringer 5 1 200 493

Sum fordringer 3 393 480

Investeringer

Markedsbaserte aksjer 2 1 696 796 1 849 633

Markedsbaserte obligasjoner 2

Andre markedsbaserte
finansielle instrumenter 2

Sum investeringer 1 696 796 1 849 633

Bankinnskudd, kontanter

og lignende

Bankinnskudd, kontanter o.
l. 1 358 106 4 592 305

Sum bankinnskudd,
kontanter og lignende 1 358 106 4 592 305

Sum omløpsmidler 3 054 902 9 835 418

SUM EIENDELER 11 690 767 14 851 722

BALANSE - EGENKAPITAL OG

GJELD

Egenkapital



Innskutt egenkapital			
Aksjekapital		220 000	220 000
Overkurs		2 795 882	2 795 882
Sum innskutt egenkapital		3 015 882	3 015 882
Opptjent egenkapital			
Annen egenkapital		6 165 902	10 244 909
Sum opptjent egenkapital		6 165 902	10 244 909
Sum egenkapital	4	9 181 784	13 260 791
Gjeld			
Langsiktig gjeld			
Utsatt skatt	3		
Annen langsiktig gjeld			
Gjeld til kredittinstitusjoner	5		
Sum langsiktig gjeld		0	0
Kortsiktig gjeld			
Leverandørgjeld			7 500
Betalbar skatt	3		
Utbytte	4	2 445 000	1 192 987
Kortsiktig konserngjeld	5	6 926	390 444
Annen kortsiktig gjeld		57 057	
Sum kortsiktig gjeld		2 508 983	1 590 931
Sum gjeld		2 508 983	1 590 931
SUM EGENKAPITAL OG GJELD		11 690 767	14 851 722



Organisasjonsnr: 914 144 051
KORELL INVEST AS

NOTEOPPLYSNINGER - SELSKAP - alle poster oppgitt i hele tall

Note
2

Antall årsverk i regnskapsåret
0.00

Sum Beløp

Balanseført verdi 31.12. Varige driftsmidler Immaterielle eiend.

Konsernregnskap

Morselskapet sitt navn

Forretningskontor for morselskapet

Begrunnelse for at datterselskap er utelatt fra konsolideringen

Samlet beløp - tilknyttet selskap Årets Fjorårets

Samlet beløp - foretak i samme konsern Årets Fjorårets

Samlet beløp - foretak i samme konsern Årets Fjorårets

Samlet beløp - felles kontrollert virksomhet Årets Fjorårets

Pantstillelse Beløp

Beholdning av egne aksjer Antall Pålydende Andel av aksjek.



SOLHØI REVISJON AS

Medlemmer av Den norske Revisorforening
Autorisert regnskapsførerselskap

Registrert i Foretaksregisteret
NO 952 011 677 MVA
Bankgiro 6129.05.44644
Hjemmeside: www.solhoi.no

Til generalforsamlingen i Korell Invest AS

Uavhengig revisors beretning

Konklusjon

Vi har revidert årsregnskapet for Korell Invest AS som viser et overskudd på NOK 3 765 993. Årsregnskapet består av balanse per 31. desember 2022, resultatregnskap for regnskapsåret avsluttet per denne datoen og noter til årsregnskapet, herunder et sammendrag av viktige regnskapsprinsipper.

Etter vår mening

- oppfyller årsregnskapet gjeldende lovkrav, og
- gir årsregnskapet et rettvise bilde av selskapets finansielle stilling per 31. desember 2022, og av dets resultater for regnskapsåret avsluttet per denne datoen i samsvar med regnskapslovens regler og god regnskapsskikk i Norge.

Grunnlag for konklusjonen

Vi har gjennomført revisjonen i samsvar med International Standards on Auditing (ISA-ene). Våre oppgaver og plikter i henhold til disse standardene er beskrevet nedenfor under *Revisors oppgaver og plikter ved revisjonen av årsregnskapet*. Vi er uavhengige av selskapet i samsvar med kravene i relevante lover og forskrifter i Norge og International Code of Ethics for Professional Accountants (inkludert internasjonale uavhengighetsstandarder) utstedt av International Ethics Standards Board for Accountants (IESBA-reglene), og vi har overholdt våre øvrige etiske forpliktelser i samsvar med disse kravene. Innhentet revisjonsbevis er etter vår vurdering tilstrekkelig og hensiktsmessig som grunnlag for vår konklusjon.

Styrets ansvar for årsregnskapet

Styret (ledelsen) er ansvarlig for å utarbeide årsregnskapet og for at det gir et rettvise bilde i samsvar med regnskapslovens regler og god regnskapsskikk i Norge. Ledelsen er også ansvarlig for slik internkontroll som den finner nødvendig for å kunne utarbeide et årsregnskap som ikke inneholder vesentlig feilinformasjon, verken som følge av misligheter eller utilsiktede feil.

Ved utarbeidelsen av årsregnskapet må ledelsen ta standpunkt til selskapets evne til fortsatt drift og opplyse om forhold av betydning for fortsatt drift. Forutsetningen om fortsatt drift skal legges til grunn for årsregnskapet så lenge det ikke er sannsynlig at virksomheten vil bli avviklet.

Revisors oppgaver og plikter ved revisjonen av årsregnskapet

Vårt mål er å oppnå betryggende sikkerhet for at årsregnskapet som helhet ikke inneholder vesentlig feilinformasjon, verken som følge av misligheter eller utilsiktede feil, og å avgi en revisjonsberetning som inneholder vår konklusjon. Betryggende sikkerhet er en høy grad av sikkerhet, men ingen garanti for at en revisjon utført i samsvar med ISA-ene, alltid vil avdekke vesentlig feilinformasjon. Feilinformasjon kan oppstå som følge av misligheter eller utilsiktede feil. Feilinformasjon er å anse som





SOLHØI REVISJON AS

Side 2

vesentlig dersom den enkeltvis eller samlet med rimelighet kan forventes å påvirke de økonomiske beslutningene som brukerne foretar på grunnlag av årsregnskapet.


Som del av en revisjon i samsvar med ISA-ene, utøver vi profesjonelt skjønn og utviser profesjonell skepsis gjennom hele revisjonen. I tillegg:

- identifiserer og vurderer vi risikoen for vesentlig feilinformasjon i regnskapet, enten det skyldes misligheter eller utilsiktede feil. Vi utformer og gjennomfører revisjonshandlinger for å håndtere slike risikoer, og innhenter revisjonsbevis som er tilstrekkelig og hensiktsmessig som grunnlag for vår konklusjon. Risikoen for at vesentlig feilinformasjon som følge av misligheter ikke blir avdekket, er høyere enn for feilinformasjon som skyldes utilsiktede feil, siden misligheter kan innebære samarbeid, forfalskning, bevisste utelatelser, uriktige fremstillinger eller overstyring av internkontroll.
- opparbeider vi oss en forståelse av intern kontroll som er relevant for revisjonen, for å utforme revisjonshandlinger som er hensiktsmessige etter omstendighetene, men ikke for å gi uttrykk for en mening om effektiviteten av selskapets interne kontroll.
- evaluerer vi om de anvendte regnskapsprinsippene er hensiktsmessige og om regnskapsestimatene og tilhørende noteopplysninger utarbeidet av ledelsen er rimelige.
- konkluderer vi på om ledelsens bruk av fortsatt drift-forutsetningen er hensiktsmessig, og, basert på innhentede revisjonsbevis, hvorvidt det foreligger vesentlig usikkerhet knyttet til hendelser eller forhold som kan skape tvil av betydning om selskapets evne til fortsatt drift. Dersom vi konkluderer med at det eksisterer vesentlig usikkerhet, kreves det at vi i revisjonsberetningen henleder oppmerksomheten på tilleggsopplysningene i årsregnskapet, eller, dersom slike tilleggsopplysninger ikke er tilstrekkelige, at vi modifiserer vår konklusjon. Våre konklusjoner er basert på revisjonsbevis innhentet frem til datoen for revisjonsberetningen. Etterfølgende hendelser eller forhold kan imidlertid medføre at selskapet ikke kan fortsette driften.
- evaluerer vi den samlede presentasjonen, strukturen og innholdet i årsregnskapet, inkludert tilleggsopplysningene, og hvorvidt årsregnskapet gir uttrykk for de underliggende transaksjonene og hendelsene på en måte som gir et rettviseende bilde.

Vi kommuniserer med styret blant annet om det planlagte innholdet i og tidspunkt for revisjonsarbeidet og eventuelle vesentlige funn i revisjonen, herunder vesentlige svakheter i intern kontroll som vi avdekker gjennom revisjonen.

Sarpsborg, 30. juni 2023
Solhøi Revisjon AS

Lars M Snopestad
Statsautorisert revisor
(elektronisk signert)

 Bypass Signing
Lars Magnar Snopestad
2023-06-30




Årsregnskap 2022

Korell Invest AS

Resultatregnskap
Balanse
Noter til regnskapet

Org.nr.: 914 144 051






Resultatregnskap

Korell Invest AS

Driftsinntekter og driftskostnader	Note	2022	2021
Annen driftskostnad		52 327	197 314
Sum driftskostnader		52 327	197 314
Driftsresultat		-52 327	-197 314
Finansinntekter og finanskostnader			
Inntekt på investering i datterselskap		3 871 733	12 903 415
Annen renteinntekt		11 779	11 047
Annen finansinntekt	2	6 632	0
Verdøkning markedsbaserte omløpsmidler		0	49 633
Verdireduksjon markedsbaserte omløpsmidler		152 837	0
Nedskrivning av andre finansielle anleggsmidler		-85 606	316 358
Annen finanskostnad	2	4 592	0
Resultat av finansposter		3 818 320	12 647 738
Resultat før skattekostnad		3 765 993	12 450 424
Skattekostnad på resultat	3	0	54 914
Resultat		3 765 993	12 395 510
Årsresultat	4	3 765 993	12 395 510
Tilleggsutbytte		7 845 000	2 150 601
Avsatt til annen egenkapital		0	10 244 909
Overført fra annen egenkapital		4 079 007	0
Sum overføringer		3 765 993	12 395 510

Korell Invest AS

 BankID Signing
Marianne Jacobsen
2023-06-30 BankID Signing
Kristian Rene Jacobsen
2023-06-30




Balanse

Korell Invest AS

Eiendeler	Note	2022	2021
Anleggsmidler			
Finansielle anleggsmidler			
Investeringer i datterselskap		79 685	250 519
Lån til foretak i samme konsern	5	2 556 175	2 765 785
Investeringer i aksjer og andeler		6 000 005	2 000 000
Sum finansielle anleggsmidler		8 635 865	5 016 304
Sum anleggsmidler		8 635 865	5 016 304
Omløpsmidler			
Fordringer			
Andre kortsiktige fordringer		0	2 192 987
Konsernfordringer	5	0	1 200 493
Sum fordringer		0	3 393 480
Markedsbaserte aksjer	2	1 696 796	1 849 633
Sum investeringer		1 696 796	1 849 633
Bankinnskudd, kontanter o.l.		1 358 106	4 592 305
Sum omløpsmidler		3 054 902	9 835 418
Sum eiendeler		11 690 767	14 851 722

Korell Invest AS

 BankID Signing
Marianne Jacobsen
2023-06-30 BankID Signing
Kristian Rene Jacobsen
2023-06-30



Balanse

Korell Invest AS

Egenkapital og gjeld	Note	2022	2021
Innskutt egenkapital			
Aksjekapital		220 000	220 000
Overkurs		2 795 882	2 795 882
Sum innskutt egenkapital		3 015 882	3 015 882
Opptjent egenkapital			
Annen egenkapital		6 165 902	10 244 909
Sum opptjent egenkapital		6 165 902	10 244 909
Sum egenkapital	4	9 181 784	13 260 791
Gjeld			
Kortsiktig gjeld			
Leverandørgjeld		0	7 500
Utbytte	4	2 445 000	1 192 987
Konserngjeld	5	6 926	390 444
Annen kortsiktig gjeld		57 057	0
Sum kortsiktig gjeld		2 508 983	1 590 931
Sum gjeld		2 508 983	1 590 931
Sum egenkapital og gjeld		11 690 767	14 851 722

Sarpsborg, 30.06.2023
Styret i Korell Invest AS

Kristian Rene Jacobsen
styreleder

Marianne Jacobsen
nestleder

Korell Invest AS

BankID Signing
Marianne Jacobsen
2023-06-30

BankID Signing
Kristian Rene Jacobsen
2023-06-30



Regnskapsprinsipper

Årsregnskapet er satt opp i samsvar med regnskapsloven og NRS 8 - God regnskapsskikk for små foretak.

Skatt

Skattekostnaden i resultatregnskapet omfatter både periodens betalbare skatt og endring i utsatt skatt. Utsatt skatt er beregnet med 22 % på grunnlag av de midlertidige forskjeller som eksisterer mellom regnskapsmessige og skattemessige verdier, samt ligningsmessig underskudd til fremføring ved utgangen av regnskapsåret. Skatteøkende og skattereduserende midlertidige forskjeller som reverserer eller kan reverseres i samme periode er utlignet og nettoført.

Klassifisering og vurdering av omløpsmidler

Omløpsmidler og kortsiktig gjeld omfatter normalt poster som forfaller til betaling innen ett år etter balansedagen, samt poster som knytter seg til varekretsløpet. Omløpsmidler vurderes til laveste verdi av anskaffelseskost og virkelig verdi.

Aksjer i datterselskap

Datterselskap vurderes etter kostmetoden i selskapsregnskapet. Investeringen er vurdert til anskaffelseskost for aksjene med mindre nedskrivning har vært nødvendig. Det er foretatt nedskrivning til virkelig verdi når verdifall skyldes årsaker som ikke kan forventes å være forbigående og det må anses nødvendig etter god regnskapsskikk. Nedskrivninger er reversert når grunnlaget for nedskrivning ikke lenger er til stede.

Utbytte, konsernbidrag og andre utdelinger fra datterselskap er inntektsført samme år som det er avsatt i givers regnskap. Overstiger utbytte / konsernbidraget andelen av opptjent resultat etter anskaffelsestidspunktet, representerer den overskytende del tilbakebetaling av investert kapital, og utdelingene er fratrukket investeringens verdi i balansen til morselskapet.

Markedsbaserte aksjer

Markedsbaserte aksjer er vurdert til markedsverdi prinsippet.

Note 1 Lønnskostnader

Korell Invest AS har ikke hatt lønns- eller personalkostnader i 2022 og det foreligger heller ingen slike forpliktelser.



Note 2 Markedsbaserte verdipapirer

	Anskaffelses kost	Balanseført verdi
Omløpsmidler	1 800 584	1 696 795

Note 3 Skatt

Årets skattekostnad	2022	2021
Resultatført skatt på ordinært resultat:		
Betalbar skatt	0	0
Endring i utsatt skattefordel	0	54 914
Skattekostnad ordinært resultat	0	54 914

Skattepliktig inntekt:		
Resultat før skatt	3 765 993	12 450 424
Permanente forskjeller	-3 766 828	-12 138 605
Avgitt konsernbidrag	0	-249 610
Anvendelse av fremførbart underskudd	0	-62 209
Skattepliktig inntekt	-835	0

Betalbar skatt i balansen:		
Betalbar skatt på årets resultat	-8 288	14 013
Betalbar skatt på avgitt konsernbidrag	0	-14 013
Betalbar skatt på mottatt konsernbidrag	8 288	0
Sum betalbar skatt i balansen	0	0

Skatteeffekten av midlertidige forskjeller og underskudd til fremføring som har gitt opphav til utsatt skatt og utsatte skattefordeler, spesifisert på typer av midlertidige forskjeller

	2022	2021	Endring
Akkumulert fremførbart underskudd	-835	0	835
Inngår ikke i beregningen av utsatt skatt	835	0	-835
Utsatt skattefordel (22 %)	0	0	0

I henhold til God regnskapsskikk for små foretak balanseføres ikke utsatt skattefordel.



Note 4 Egenkapital

	Aksjekapital	Overkurs	Annen egenkapital	Sum
Pr. 31.12.2021	220 000	2 795 882	10 244 909	13 260 791
Pr. 01.01.2022	220 000	2 795 882	10 244 909	13 260 791
Årets overskudd			3 765 993	3 765 993
Tilleggsutbytte vedtatt 24.03.23			-2 445 000	-2 445 000
Tilleggsutbytte			-5 400 000	-5 400 000
Pr. 31.12.2022	220 000	2 795 882	6 165 902	9 181 784

Note 5 Mellomværende med selskap i samme konsern

	2022	2021
Fordringer		
Lån til foretak i samme konsern	2 556 175	2 556 175
Andre kortsiktige fordringer konsern	0	1 200 493
Sum	2 556 175	3 756 668
Gjeld		
Annen kortsiktig gjeld konsern	6 926	390 444
Sum	6 926	390 444

Selskapet har mottatt kr 37 684 i konsernbidrag fra datterselskap og gitt kr 44 600 i konsernbidrag til datterselskap.