



## ÅRSREGNSKAPET FOR REGNSKAPSÅRET 2019 - GENERELL INFORMASJON

### Enheten

Organisasjonsnummer: 913 562 852  
Organisasjonsform: Aksjeselskap  
Foretaksnavn: Z EVENT AS  
Forretningsadresse: Bygg A1  
Sandakerveien 24C  
0473 OSLO

### Regnskapsår

Årsregnskapets periode: 01.01.2019 - 31.12.2019

### Konsern

Morselskap i konsern: Ja  
Konsernregnskap lagt ved: Ja

### Regnskapsregler

Regler for små foretak benyttet: Nei  
Benyttet ved utarbeidelsen av årsregnskapet til selskapet: Regnskapslovens alminnelige regler  
Benyttet ved utarbeidelsen av årsregnskapet til konsernet: Regnskapslovens alminnelige regler

### Årsregnskapet fastsatt av kompetent organ

Bekreftet av representant for selskapet: Revisjonsfirma Eliassen AS  
Dato for fastsettelse av årsregnskapet: 06.04.2020

### Grunnlag for avgivelse

År 2019: Årsregnskapet er elektronisk innlevert  
År 2018: Tall er hentet fra elektronisk innlevert årsregnskap fra 2019

*Det er ikke krav til at årsregnskapet m.v. som sendes til Regnskapsregisteret er undertegnet. Kontrollen på at dette er utført ligger hos revisor/enhetens øverste organ. Sikkerheten ivaretas ved at innsender har rolle/rettighet for innsending av årsregnskapet via Altinn, og ved at det bekreftes at årsregnskapet er fastsatt av kompetent organ.*

Brønnøysundregistrene, 28.07.2021



## Resultatregnskap

Beløp i: NOK	Note	2019	2018
<b>RESULTATREGNSKAP</b>			
<b>Inntekter</b>			
Salgsinntekt	10, 11	126 472 366	134 628 187
Annen driftsinntekt		428 828	341 280
<b>Sum inntekter</b>		<b>126 901 194</b>	<b>134 969 467</b>
<b>Kostnader</b>			
Varekostnad		80 822 101	87 763 603
Lønnskostnad	2, 10	27 893 248	25 600 553
Avskrivning på varige driftsmidler og immaterielle eiendeler	3	409 099	491 284
Annen driftskostnad	2, 10	7 449 677	6 903 198
<b>Sum kostnader</b>		<b>116 574 125</b>	<b>120 758 638</b>
<b>Driftsresultat</b>		<b>10 327 069</b>	<b>14 210 829</b>
<b>Finansinntekter og finanskostnader</b>			
Inntekt på investering i datterselskap og tilknyttet selskap	9	610 000	0
Annen renteinntekt		215 808	233 331
Annen finansinntekt		181 496	19 082
<b>Sum finansinntekter</b>		<b>1 007 304</b>	<b>252 413</b>
Annen rentekostnad		15 062	50 583
Annen finanskostnad		53 960	52 766
<b>Sum finanskostnader</b>		<b>69 022</b>	<b>103 349</b>
<b>Netto finans</b>		<b>938 282</b>	<b>149 064</b>
<b>Ordinært resultat før skattekostnad</b>		<b>11 265 351</b>	<b>14 359 893</b>
Skattekostnad på ordinært resultat	5	2 322 072	3 353 454
<b>Ordinært resultat etter skattekostnad</b>		<b>8 943 279</b>	<b>11 006 439</b>
<b>Årsresultat</b>		<b>8 943 279</b>	<b>11 006 439</b>
<b>Overføringer og disponeringer</b>			
Ordinært utbytte			6 000 000
Tilleggsutbytte			4 000 000



## Resultatregnskap

<b>Beløp i: NOK</b>	<b>Note</b>	<b>2019</b>	<b>2018</b>
Overføringer til/fra annen egenkapital		8 943 279	1 006 439
<b>Sum overføringer og disponeringer</b>	<b>6</b>	<b>8 943 279</b>	<b>11 006 439</b>



## Balanse

Beløp i: NOK	Note	2019	2018
<b>BALANSE - EIENDELER</b>			
<b>Anleggsmidler</b>			
<b>Immaterielle eiendeler</b>			
Utsatt skattefordel	5	176 500	96 842
<b>Sum immaterielle eiendeler</b>		<b>176 500</b>	<b>96 842</b>
<b>Varige driftsmidler</b>			
Driftsløsøre, inventar, verktøy, kontormaskiner og lignende	3	922 669	946 563
<b>Sum varige driftsmidler</b>		<b>922 669</b>	<b>946 563</b>
<b>Finansielle anleggsmidler</b>			
Investering i datterselskap	9	61 000	75 000
Andre fordringer	4, 10	1 588 745	1 888 552
<b>Sum finansielle anleggsmidler</b>		<b>1 649 745</b>	<b>1 963 552</b>
<b>Sum anleggsmidler</b>		<b>2 748 914</b>	<b>3 006 957</b>
<b>Omløpsmidler</b>			
<b>Varer</b>			
<b>Fordringer</b>			
Kundefordringer	10	18 887 912	17 210 748
Andre fordringer	4, 10	5 135 305	3 041 571
<b>Sum fordringer</b>		<b>24 023 217</b>	<b>20 252 319</b>
<b>Bankinnskudd, kontanter og lignende</b>			
Bankinnskudd, kontanter og lignende	8	22 535 951	21 365 995
<b>Sum bankinnskudd, kontanter og lignende</b>		<b>22 535 951</b>	<b>21 365 995</b>
<b>Sum omløpsmidler</b>		<b>46 559 168</b>	<b>41 618 314</b>
<b>SUM EIENDELER</b>		<b>49 308 082</b>	<b>44 625 271</b>

## BALANSE - EGENKAPITAL OG GJELD



## Balanse

<b>Beløp i: NOK</b>	<b>Note</b>	<b>2019</b>	<b>2018</b>
<b>Egenkapital</b>			
<b>Innskutt egenkapital</b>			
Selskapskapital	6, 7	60 000	60 000
<b>Sum innskutt egenkapital</b>		<b>60 000</b>	<b>60 000</b>
<b>Opptjent egenkapital</b>			
Annen egenkapital	6	21 101 179	12 157 899
<b>Sum opptjent egenkapital</b>		<b>21 101 179</b>	<b>12 157 899</b>
<b>Sum egenkapital</b>	6	<b>21 161 179</b>	<b>12 217 899</b>
<b>Sum langsiktig gjeld</b>		<b>0</b>	<b>0</b>
<b>Kortsiktig gjeld</b>			
Leverandørgjeld	10	5 436 520	3 067 206
Betalbar skatt	5	2 401 729	3 368 908
Skyldige offentlige avgifter		3 209 551	4 524 060
Utbytte			6 000 000
Annen kortsiktig gjeld	10	17 099 103	15 447 198
<b>Sum kortsiktig gjeld</b>		<b>28 146 903</b>	<b>32 407 372</b>
<b>Sum gjeld</b>		<b>28 146 903</b>	<b>32 407 372</b>
<b>SUM EGENKAPITAL OG GJELD</b>		<b>49 308 082</b>	<b>44 625 271</b>



## Konsernets resultatregnskap

Beløp i: NOK	Note	2019	2018
<b>RESULTATREGNSKAP</b>			
<b>Inntekter</b>			
Salgsinntekt	10, 11	136 989 243	143 643 905
Annen driftsinntekt		67 596	0
<b>Sum inntekter</b>		<b>137 056 839</b>	<b>143 643 905</b>
<b>Kostnader</b>			
Varekostnad		83 062 285	91 021 126
Lønnskostnad	2, 10	32 579 017	29 006 764
Avskrivning på varige driftsmidler og immaterielle eiendeler	3	463 399	525 384
Annen driftskostnad	2, 10	8 215 094	7 434 842
<b>Sum kostnader</b>		<b>124 319 795</b>	<b>127 988 116</b>
<b>Driftsresultat</b>		<b>12 737 044</b>	<b>15 655 789</b>
<b>Finansinntekter og finanskostnader</b>			
Annen renteinntekt		190 091	201 303
Annen finansinntekt		6 202	22 049
<b>Sum finansinntekter</b>		<b>196 293</b>	<b>223 352</b>
Annen rentekostnad		13 851	51 044
Annen finanskostnad		57 425	56 172
<b>Sum finanskostnader</b>		<b>71 276</b>	<b>107 216</b>
<b>Netto finans</b>		<b>125 017</b>	<b>116 136</b>
<b>Ordinært resultat før skattekostnad</b>		<b>12 862 061</b>	<b>15 771 925</b>
Skattekostnad på ordinært resultat	5	2 846 414	3 678 412
<b>Ordinært resultat etter skattekostnad</b>		<b>10 015 647</b>	<b>12 093 513</b>
<b>Årsresultat</b>		<b>10 015 647</b>	<b>12 093 513</b>
Minoritetsinteresser		464 592	271 769
<b>Årsresultat etter minoritetsinteresser</b>		<b>9 551 055</b>	<b>11 821 744</b>



## Konsernets balanse

Beløp i: NOK	Note	2019	2018
<b>BALANSE - EIENDELER</b>			
<b>Anleggsmidler</b>			
<b>Immaterielle eiendeler</b>			
Utsatt skattefordel	5	175 383	93 980
<b>Sum immaterielle eiendeler</b>		<b>175 383</b>	<b>93 980</b>
<b>Varige driftsmidler</b>			
Driftsløsøre, inventar, verktøy, kontormaskiner og lignende	3	1 041 836	1 065 339
<b>Sum varige driftsmidler</b>		<b>1 041 836</b>	<b>1 065 339</b>
<b>Finansielle anleggsmidler</b>			
Andre fordringer	4, 10	388 745	388 551
<b>Sum finansielle anleggsmidler</b>		<b>388 745</b>	<b>388 551</b>
<b>Sum anleggsmidler</b>		<b>1 605 964</b>	<b>1 547 870</b>
<b>Omløpsmidler</b>			
<b>Varer</b>			
<b>Fordringer</b>			
Kundefordringer	10	22 873 092	21 550 705
Andre fordringer	4, 10	5 171 008	3 276 975
<b>Sum fordringer</b>		<b>28 044 100</b>	<b>24 827 680</b>
<b>Bankinnskudd, kontanter og lignende</b>			
Bankinnskudd, kontanter og lignende	8	26 734 196	24 574 140
<b>Sum bankinnskudd, kontanter og lignende</b>		<b>26 734 196</b>	<b>24 574 140</b>
<b>Sum omløpsmidler</b>		<b>54 778 296</b>	<b>49 401 820</b>
<b>SUM EIENDELER</b>		<b>56 384 260</b>	<b>50 949 690</b>

## BALANSE - EGENKAPITAL OG GJELD

### Egenkapital



## Konsernets balanse

<b>Beløp i: NOK</b>	<b>Note</b>	<b>2019</b>	<b>2018</b>
<b>Innskutt egenkapital</b>			
Selskapskapital	6, 7	60 000	60 000
<b>Sum innskutt egenkapital</b>		<b>60 000</b>	<b>60 000</b>
<b>Opptjent egenkapital</b>			
Annen egenkapital		22 601 633	13 358 944
<b>Sum opptjent egenkapital</b>		<b>22 601 633</b>	<b>13 358 944</b>
Minoritetsinteresser		998 307	425 349
<b>Sum egenkapital</b>	6	<b>23 659 940</b>	<b>13 844 293</b>
<b>Sum langsiktig gjeld</b>		<b>0</b>	<b>0</b>
<b>Kortsiktig gjeld</b>			
Leverandørgjeld	10	5 212 148	2 097 842
Betalbar skatt	5	2 927 817	3 692 141
Skyldige offentlige avgifter		4 626 454	5 978 069
Utbytte		390 000	6 000 000
Annen kortsiktig gjeld		19 567 901	19 337 345
<b>Sum kortsiktig gjeld</b>		<b>32 724 320</b>	<b>37 105 397</b>
<b>Sum gjeld</b>		<b>32 724 320</b>	<b>37 105 397</b>
<b>SUM EGENKAPITAL OG GJELD</b>		<b>56 384 260</b>	<b>50 949 690</b>



## Z EVENT AS

### Styrets årsberetning 2019

#### **Virksomhetens art og lokalisering**

Z Event AS driver med tilrettelegging og koordinering av events for næringslivet i Norge. Konsernets virksomhet er tilrettelegging og koordinering av events, samt konsulenttjenester innen digitale tjenester. Selskapets forretningskontor ligger i Oslo.

#### **Fortsatt drift**

I samsvar med regnskapslovens § 3-3 bekreftes det at forutsetningen om fortsatt drift er lagt til grunn ved utarbeidelsen av regnskapet.

#### **Fremtidig utvikling**

Selskapet forventer at aktiviteten holder seg stabil i 2020 sammenlignet med 2019.

#### **Redegjørelse for årsregnskapet**

Styret kjenner ikke til forhold som medfører vesentlig usikkerhet knyttet til regnskapstallene som krever særskilte opplysninger.

Salgsinntekt i Z Event AS utgjorde kr 126 472 366 mot kr 134 628 187 i fjor. Årets resultat utgjorde kr 8 943 279. Omsetningen for konsernet utgjorde kr 136 989 243. Konsernets årsresultat utgjør kr 10 015 647.

Likviditetsbeholdningen i selskapet var kr 22 535 951 pr 31.12.2019 og for konsernet kr 26 734 196.

Totalkapitalen var ved utgangen av året kr 49 308 0825. Egenkapitalen pr. 31.12.2019 var kr 21 161 179. Totalkapitalen i konsernet var ved utgangen av året kr 56 384 260. Egenkapitalen for konsernet var pr 31.12.2019 kr 23 659 940.

Det har i 2019 ikke medgått utgifter til forskning og utvikling.

Styret mener at årsregnskapet gir ett rettviseende bilde av selskapets eiendeler og gjeld, finansielle stilling og resultat. Det har ikke inntruffet forhold etter regnskapsårets utløp av betydning for bedømmelsen av selskapet.

#### **Forskning og utvikling**

Selskapet har ikke hatt utgifter til forskning i og utvikling.

#### **Arbeidsmiljø, likestilling og diskriminering**

Arbeidsmiljøet anses som godt. Sykefraværet har vært på 6,4 %. Det er ikke rapportert om skader i 2019.

Selskapet har som mål å være en arbeidsplass der det råder full likestilling mellom kvinner og menn, og tar sikte på at det ikke skal forekomme forskjellsbehandling grunnet kjønn. Av selskapets 27 faste ansatte er 14 kvinner og 13 menn. Dette utgjør 23 årsverk. I tillegg er det innleid et variabelt crew på timer til enkelte prosjekter. Selskapets styre består av 1 kvinne og 3 menn.

Diskrimineringslovens formål er å fremme likestilling, sikre like muligheter og rettigheter og å hindre diskriminering på grunn av etnisitet, nasjonal opprinnelse, avstamning, hudfarge, språk, religion og livssyn. Selskapet arbeider aktivt, målrettet og planmessig for å fremme lovens formål innenfor vår virksomhet. Selskapet har som mål å være en arbeidsplass hvor det ikke forekommer diskriminering på grunn av nedsatt funksjonsevne. Selskapet arbeider aktivt og målrettet for å utforme og tilrettelegge de fysiske forholdene slik at virksomhetens ulike funksjoner kan benyttes av flest mulig.



#### **Finansiell risiko**

##### **Overordnet om målsetting og strategi**

Selskapets nåværende strategi innbefatter ikke bruk av finansielle instrumenter. Selskapet er eksponert for valutarisiko i de tilfeller events skal arrangeres i utlandet.

##### **Markedsrisiko**

Deler av selskapets kostnader er i utenlandsk valuta. Selskapet har ikke inngått terminkontrakter eller andre avtaler for å redusere selskapets valutarisiko og derigjennom den driftstilknyttede markedsrisikoen.

##### **Kredittrisiko**

Risikoen for tap på fordringer er vurdert som lav. Konsernet har hittil ikke hatt vesentlige tap på fordringer, og det er ingen utvikling som tilsier at dette vil endre seg framover.

##### **Likviditetsrisiko**

Styret vurderer likviditeten i selskapet som god.

#### **Hendelser etter balansedagen**

I forbindelse med spredning av Covid-19 viruset i mars 2020, mistet selskapet det meste av omsetningen for 2. kvartal 2020. En del av de planlagte arrangementene er imidlertid flyttet til 2. halvår 2020 og noe til våren 2021. Selskapet har god soliditet og likviditet, og styret følger nøye med på situasjonen og gjør nødvendige disposisjoner. Styret anser at forutsetninger for fortsatt drift er til stede.


#### **Ytre miljø**

Virksomhetens bransje medfører verken forurensning eller utslipp av betydning som kan være til skade for det ytre miljø.


Oslo, den 16. mars 2020



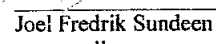
Egil Borgersen  
styrets leder




Inger Hilde Knutsen  
styremedlem



Thomas Strandskogen  
styremedlem



Joel Fredrik Sundeen  
styremedlem



Vidar Eriksen  
daglig leder



## Z Event AS

## Resultatregnskap

KONSERN			MORSELSKAP		
2019	2018		NOTE	2019	2018
136 989 243	143 643 905	Salgsinntekt	10, 11	126 472 366	134 628 187
67 596	0	Annens driftsinntekt		428 828	341 280
<u>137 056 839</u>	<u>143 643 905</u>	Sum driftsinntekt		<u>126 901 194</u>	<u>134 969 467</u>
83 062 285	91 021 126	Varekostnad		80 822 101	87 763 603
32 579 017	29 006 764	Lønnskostnad	2, 10	27 893 248	25 600 553
463 399	525 384	Ordinære avskrivninger	3	409 099	491 284
8 215 094	7 434 842	Andre driftskostnader	2, 10	7 449 677	6 903 199
<u>124 319 795</u>	<u>127 988 116</u>	Sum driftskostnader		<u>116 574 125</u>	<u>120 758 639</u>
<u>12 737 044</u>	<u>15 655 789</u>	Driftsresultat		<u>10 327 069</u>	<u>14 210 829</u>
0	0	Finansinntekter og- kostnader			
190 091	201 303	Inntekt på investering i datterselskap	9	610 000	0
6 202	22 049	Renteinntekter		215 808	233 331
13 851	51 044	Andre finansinntekter		181 496	19 082
57 425	56 172	Rentekostnader		15 062	50 583
<u>12 862 061</u>	<u>15 771 925</u>	Andre finanskostnader		53 960	52 766
		Ordinært resultat før skattekostnad		<u>11 265 350</u>	<u>14 359 893</u>
2 846 414	3 678 412	Skattekostnad på ordinært resultat	5	2 322 071	3 353 454
<u>10 015 647</u>	<u>12 093 513</u>	Ordinært resultat		<u>8 943 279</u>	<u>11 006 439</u>
<u>10 015 647</u>	<u>12 093 513</u>	Årsresultat		<u>8 943 279</u>	<u>11 006 439</u>
464 592	271 769	Minoritetens andel			
<u>9 551 055</u>	<u>11 821 744</u>	Konsernets årsresultat			
		Overføringer			
		Avsatt til annen egenkapital		8 943 279	1 006 439
		Avsatt utbytte		0	6 000 000
		Tilleggsutbytte		0	4 000 000
		Sum overføringer	6	<u>8 943 279</u>	<u>11 006 439</u>

JK



## Z Event AS

## Balanse

KONSERN		EIENDELER	NOTE	MORSELSKAP	
2019	2018			2019	2018
		<b>ANLEGGSMIDLER</b>			
		<b>Immaterielle eiendeler</b>			
175 383	93 980	Utsatt skattefordel	5	176 500	96 842
<u>175 383</u>	<u>93 980</u>	<b>Sum immaterielle eiendeler</b>		<u>176 500</u>	<u>96 842</u>
		<b>Varige driftsmidler</b>			
1 041 836	1 065 339	Driftslosøre, inventar og kontormaskiner	3	922 669	946 563
<u>1 041 836</u>	<u>1 065 339</u>	<b>Sum varige driftsmidler</b>		<u>922 669</u>	<u>946 563</u>
		<b>Finansielle anleggsmidler</b>			
0	0	Investering i datterselskap	9	61 000	75 000
388 745	388 551	Obligasjoner og andre fordringer	4, 10	1 588 745	1 888 551
<u>388 745</u>	<u>388 551</u>	<b>Sum finansielle anleggsmidler</b>		<u>1 649 745</u>	<u>1 963 551</u>
<u>1 605 964</u>	<u>1 547 870</u>	<b>Sum anleggsmidler</b>		<u>2 748 914</u>	<u>3 006 957</u>
		<b>OMLØPSMIDLER</b>			
		<b>Fordringer</b>			
22 873 092	21 550 705	Kundefordringer	10	18 887 912	17 210 748
5 171 008	3 276 975	Andre fordringer	4, 10	5 135 304	3 041 571
<u>28 044 100</u>	<u>24 827 680</u>	<b>Sum annen langsiktig gjeld</b>		<u>24 023 217</u>	<u>20 252 319</u>
<u>26 734 196</u>	<u>24 574 140</u>	<b>Bankinnskudd, kontanter og lignende</b>	8	22 535 951	21 365 995
<u>54 778 296</u>	<u>49 401 820</u>	<b>Sum omløpsmidler</b>		<u>46 559 168</u>	<u>41 618 315</u>
<u>56 384 260</u>	<u>50 949 690</u>	<b>SUM EIENDELER</b>		<u>49 308 082</u>	<u>44 625 271</u>

LSE




## Z Event AS

## Balanse

KONSERN		EGENKAPITAL OG GJELD	NOTE	MORSELSKAP	
2019	2018			2019	2018
		<b>Egenkapital</b>			
		<b>Innskutt egenkapital</b>			
60 000	60 000	Aksjekapital ( 100 aksjer à 600 )	6, 7	60 000	60 000
<u>60 000</u>	<u>60 000</u>	Sum innskutt egenkapital		<u>60 000</u>	<u>60 000</u>
		<b>Opptjent egenkapital</b>			
22 601 633	13 358 944	Annen egenkapital		21 101 179	12 157 899
<u>22 601 633</u>	<u>13 358 944</u>	Sum opptjent egenkapital		<u>21 101 179</u>	<u>12 157 899</u>
		<b>Minoritetsintereser</b>			
998 307	425 349				
<u>23 659 940</u>	<u>13 844 293</u>	Sum egenkapital	6	<u>21 161 179</u>	<u>12 217 899</u>
		<b>GJELD</b>			
		<b>Kortsiktig gjeld</b>			
5 212 148	2 097 842	Leverandorgjeld	10	5 436 520	3 067 206
2 927 817	3 692 141	Betalbar skatt	5	2 401 729	3 368 908
4 626 454	5 978 069	Skyldig offentlige avgifter		3 209 551	4 524 060
390 000	6 000 000	Utbytte		0	6 000 000
19 567 901	19 337 345	Annen kortsiktig gjeld	10	17 099 103	15 447 197
<u>32 724 320</u>	<u>37 105 397</u>	Sum kortsiktig gjeld		<u>28 146 903</u>	<u>32 407 372</u>
		Sum gjeld		<u>28 146 903</u>	<u>32 407 372</u>
<u>32 724 320</u>	<u>37 105 397</u>	<b>SUM GJELD OG EGENKAPITAL</b>		<u>49 308 082</u>	<u>44 625 271</u>
<u>56 384 260</u>	<u>50 949 690</u>				


Oslo, 16. mars 2020




Egil Børgersen  
styrets leder



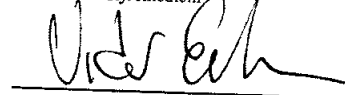
Inger Hilde Knutsen  
styremedlem



Thomas Strandskogen  
styremedlem



Joel Fredrik Sundeen  
styremedlem



Vidar Eriksen  
daglig leder



## Z Event AS

## Kontantstrømoppstilling

(NRS - indirekte modell)

Mor			Konsern	
2 019	2 018		2 019	2 018
		<b>Kontantstrømmer fra operasjonelle aktiviteter</b>		
11 265 350	14 359 893	Resultat for skattekostnad	12 862 061	15 771 925
-3 368 908	-5 801 105	Periodens betalte skatt	-3 692 141	-5 962 798
-176 000	0	Tap/gevinst ved salg av anleggsmidler	0	0
409 099	491 284	Ordinære avskrivninger	463 399	525 384
-1 677 164	10 342 906	Endring kunder	-1 322 387	7 034 486
2 369 314	-2 206 462	Endring leverandorgjeld	3 114 306	-3 058 784
-3 108 436	647 044	Endring i andre tidsavgrensningsposter	-3 245 842	582 987
<u>5 713 256</u>	<u>17 833 560</u>	Netto kontantstrøm fra operasjonelle aktiviteter	<u>8 179 396</u>	<u>14 893 200</u>
		<b>Kontantstrømmer fra investeringsaktiviteter</b>		
-385 205	-321 039	Utbetalinger ved kjøp av varige driftsmidler	-439 896	-453 460
190 000	0	Innbetalinger ved salg av aksjer/andeler i andre foretak	0	0
<u>-195 205</u>	<u>-321 039</u>	Netto kontantstrøm fra investeringsaktiviteter	<u>-439 896</u>	<u>-453 460</u>
		<b>Kontantstrømmer fra finansieringsaktiviteter</b>		
0	0	Innbetalinger ved opptak av ny kortsiktig gjeld	230 556	0
1 651 906	-12 929 050	Utbetalinger ved nedbetaling av kortsiktig gjeld	0	-9 946 334
0	0	Inn-/utbetalinger av egenkapital	190 000	0
-6 000 000	-14 000 000	Utbetalinger av utbytte	-6 000 000	-14 000 000
<u>-4 348 095</u>	<u>-26 929 050</u>	Netto kontantstrøm fra finansieringsaktiviteter	<u>-5 579 444</u>	<u>-23 946 334</u>
<u>1 169 956</u>	<u>-9 416 529</u>	Netto endring i kontanter og kontantekvivalenter	<u>2 160 056</u>	<u>-9 506 594</u>
21 365 995	30 782 524	Kontanter og kontantekvivalenter 01.01	24 574 140	34 080 734
<u>22 535 951</u>	<u>21 365 995</u>	Kontanter og kontantekvivalenter 31.12	<u>26 734 196</u>	<u>24 574 140</u>

KS



**Z EVENT AS**  
**Noter til årsregnskapet 2019**

**Note 1 Regnskapsprinsipper**

Årsregnskapet er satt opp i samsvar med regnskapsloven av 1998 og God Regnskapskikk.

**Inntektsføringstidspunkt**

Inntektsføring ved salg av varer og tjenester skjer på leveringstidspunktet.

**Hovedregel for vurdering og klassifisering av eiendeler og gjeld**

Eiendeler bestemt til varig eie eller bruk er klassifisert som anleggsmidler. Andre eiendeler er klassifisert som omløpsmidler. Fordringer som skal tilbakebetales innen et år er klassifisert som omløpsmidler. Ved klassifisering av kortsiktig og langsiktig gjeld er tilsvarende kriterier lagt til grunn.

Anleggsmidler vurderes til anskaffelseskost, men nedskrives til virkelig verdi når verdifallet forventes ikke å være forbigående. Anleggsmidler med begrenset økonomisk levetid avskrives planmessig. Langsiktig lån balanseføres til nominelt mottatt beløp på etableringstidspunktet.

Omløpsmidler vurderes til laveste av anskaffelseskost og virkelig verdi. Kortsiktig gjeld balanseføres til nominelt mottatt beløp på etableringstidspunktet. Kortsiktig gjeld oppskrives ikke til virkelig verdi som følge av renteendring.

**Varige driftsmidler**

Tomter avskrives ikke. Varige driftsmidler balanseføres og avskrives lineært over driftsmidlenes forventede levetid dersom de har en antatt levetid over 3 år og har en kostpris som overstiger kr 15 000.

Vedlikehold av driftsmidler kostnadsføres løpende. Påkostninger eller forbedringer tillegges driftsmidlets kostpris og avskrives i takt med driftsmidlet. Skillet mellom vedlikehold og påkostning regnes i forhold til driftsmidlets stand ved kjøp av driftsmidlet. Utgifter til leie av driftsmidler kostnadsføres. Forskuddsbetaling balanseføres som forskuddsbetalt kostnad, og fordeles over leieperioden.

**Skatter**

Skattekostnaden i resultatregnskapet omfatter både periodens betalbare skatt og endring i utsatt skatt. Utsatt skatt/skattefordel er beregnet med 22% på grunnlag av de midlertidige forskjeller som eksisterer mellom regnskapsmessige og skattemessige verdier, samt ligningsmessig underskudd til fremføring ved utgangen av regnskapsåret. Skatteøkende og skattereduserende midlertidige forskjeller som reverserer eller kan reversere i samme periode er utlignet og nettofort. Netto utsatt skattfordel balanseføres i den grad det er sannsynlig at denne kan bli nyttegjort.



Z.EVENT AS

Noter til årsregnskapet 2019

### Aksjer i datterselskap

Kostmetoden brukes som prinsipp for investeringer i datterselskaper. Kostprisen økes når midler tilføres ved kapitalutvidelse. Mottatte utdelinger resultatføres i utgangspunktet som inntekt.

### Konsolideringsprinsipper

Datterselskap blir konsolidert fra det tidspunkt kontrollen er overført til konsernet (oppkjøpstidspunktet). I konsernregnskapet erstattes posten aksjer i datterselskap med datterselskapets eiendeler og gjeld. Konsernregnskapet utarbeides som om konsernet var én økonomisk enhet. Transaksjoner, urealisert fortjenste og mellomværende mellom selskapene elimineres. Viser til note 9 for oversikt over konsernselskaper.

### Kontantstrømoppstilling

Kontantstrømoppstillingen utarbeides etter den indirekte metoden. Kontanter og kontantekvivalenter omfatter kontanter, bankinnskudd og andre kortsiktige likvide plasseringer, som umiddelbart og med uvesentlig kursrisiko kan konverteres til kjente kontantbeløp og med gjenværende løpetid mindre enn tre måneder fra anskaffelsesdato.

## Note 2 Lønnskostnader, godgjørrelser og lån til ansatte med mer

Morsselskapet	2019	2018
Lønninger	23 064 088	20 919 227
Arbeidsgiveravgift	3 417 094	3 097 773
Pensjonskostnader	1 053 705	940 817
Andre personalkostnader	358 361	642 737
<b>Sum</b>	<b>27 893 248</b>	<b>25 600 553</b>
Gjennomsnittelig antall årsverk i selskapet er	28	25
Konsernregnskapet	2019	2018
Lønninger	26 908 412	23 730 021
Arbeidsgiveravgift	4 021 321	3 512 574
Pensjonskostnader	1 227 142	1 059 389
Andre personalkostnader	422 142	704 781
<b>Sum</b>	<b>32 579 017</b>	<b>29 006 764</b>
Gjennomsnittelig antall årsverk i konsernet er	34	29,2

Side 2



Z EVENT AS

Noter til årsregnskapet 2019

**Note 2 Lønnskostnader, godtgjørelser og lån til ansatte med mer, forts.**

Ytelser til ledende personer	
Lønn	Daglig leder
Pensjonsutgifter	1 392 784
Annen godtgjørelse	63 631
	12 835

Det er utbetalt kr 300 000 til styret i styrehonorar.

Det er ikke gitt lån eller sikkerhetsstillelser til styre, daglig leder eller andre nærstående parter.

<b>Honorarer til revisor (alle tall uten mva):</b>	<b>Morselskapet</b>	<b>Konsernet</b>
Kostnadsført revisjonshonorar for år 2019 utgjør	kr 48 000	kr 68 000
Teknisk bistand årsoppgjør	kr 15 000	kr 20 500
Annen bistand	kr 1 425	kr 2 475

**Kollektiv innskuddspensjon**

Selskapet er pliktig til å ha tjenestepensjonsordning etter lov om obligatorisk tjenestepensjon. Selskapets pensjonsordninger tilfredsstiller kravene i denne lov.

Selskapet har kollektiv innskuddspensjonsavtale for sine ansatte. Premien kostnadsføres løpende. Det er i 2019 kostnadsført kr 1 053 705 eksklusiv arbeidsgiveravgift vedrørende innskuddspensjonsavtalen.

**Note 3 Varige driftsmidler**

Morselskapet	Inventar, utstyr og kontorm.	Sum
Anskaffelseskost pr. 01.01	4 265 529	4 265 529
Tilgang driftsmidler	385 204	385 204
Avgang driftsmidler	0	0
<b>Anskaffelseskost pr. 31.12</b>	<b>4 650 733</b>	<b>4 650 733</b>
Akk. avskrivninger pr. 31.12	3 728 064	3 728 064
Akk. nedskrivninger pr. 31.12	0	0
Rev. nedskrivninger pr. 31.12	0	0
<b>Balanseført verdi pr. 31.12</b>	<b>922 669</b>	<b>922 669</b>
Årets avskrivninger	409 099	409 099
Forventet økonomisk levetid	3 - 5 år	

Side 3



Z EVENT AS

Noter til årsregnskapet 2019

**Note 3 Varige driftsmidler forts.**

Konsernet	Inventar, utstyr og kontorm.	Sum
Anskaffelseskost pr. 01.01	4 420 105	4 420 105
Tilgang driftsmidler	439 895	439 895
Avgang driftsmidler	0	0
<b>Anskaffelseskost pr. 31.12</b>	<b>4 860 000</b>	<b>4 860 000</b>
Akk. avskrivninger pr. 31.12	3 818 163	3 818 163
Akk. nedskrivninger pr. 31.12	0	0
Rev. nedskrivninger pr. 31.12	0	0
<b>Balansført verdi pr. 31.12</b>	<b>1 041 836</b>	<b>1 041 836</b>
Årets avskrivninger	463 399	463 399
Forventet økonomisk levetid	3 - 5 år	

**Note 4 Fordringer og gjeld**

Morsselskapet	2019	2018
<b>Fordringer med forfall senere en ett år</b>		
Andre langsiktige fordringer	0	0
Lån til foretak i samme konsern	1 200 000	1 500 000
<b>Sum</b>	<b>1 200 000</b>	<b>1 500 000</b>
<b>Gjeld med forfall senere enn 5 år</b>		
Gjeld til kredittinstitusjoner	0	0
Øvrig langsiktig gjeld	0	0
<b>Sum</b>	<b>0</b>	<b>0</b>
<b>Konsernet</b>		
<b>Fordringer med forfall senere en ett år</b>		
Andre langsiktige fordringer	0	0
Lån til foretak i samme konsern	0	0
<b>Sum</b>	<b>0</b>	<b>0</b>
<b>Gjeld med forfall senere enn 5 år</b>		
Gjeld til kredittinstitusjoner	0	0
Øvrig langsiktig gjeld	0	0
<b>Sum</b>	<b>0</b>	<b>0</b>

Side 4





Z EVENT AS

Noter til årsregnskapet 2019

**Note 5 Skatt**

<b>Morselskapet</b>		
<b>Årets skattekostnad fremkommer slik:</b>		
Betalbar skatt	2019	2018
	2 401 729	3 368 908
For mye/lite avsatt skatt forrige år	0	0
Endring i utsatt skatt	-79 658	-15 454
<b>Skattekostnad på ordinært resultat</b>	<b>2 322 071</b>	<b>3 353 454</b>
<b>Beregning av årets skattegrunnlag</b>		
	2019	2018
Ordinært resultat før skatt	11 265 350	14 359 893
Permanente forskjeller	-728 783	201 205
Endring i midlertidige forskjeller	380 383	86 330
<b>Årets skattegrunnlag</b>	<b>10 916 951</b>	<b>14 647 428</b>
Betalbar skatt av årets skattegrunnlag, 22%/23%	2 401 729	3 368 908
<b>Oversikt over midlertidige forskjeller</b>		
	2019	2018
Anleggsmidler		
Utestående fordringer	-430 573	-440 190
Inntekstført avsatt utbytte	-390 000	0
<b>Netto midlertidige forskjeller</b>	<b>-802 273</b>	<b>-440 190</b>
Utsatt skatt/skattefordel(-), 22%	-176 500	-96 842
<b>Konsernet</b>		
<b>Årets skattekostnad fremkommer slik:</b>		
Betalbar skatt	2019	2018
	2 927 817	3 692 141
For mye/lite avsatt skatt forrige år	0	0
Endring i utsatt skatt	-81 403	-13 729
<b>Skattekostnad på ordinært resultat</b>	<b>2 846 414</b>	<b>3 678 412</b>
<b>Beregning av årets skattegrunnlag</b>		
	2019	2018
Ordinært resultat før skatt	12 862 061	15 771 925
Permanente forskjeller	57 878	202 599
Endring i midlertidige forskjeller	388 317	78 265
<b>Årets skattegrunnlag</b>	<b>13 308 256</b>	<b>16 052 789</b>
Betalbar skatt av årets skattegrunnlag, 22%/23%	2 927 817	3 692 141
<b>Oversikt over midlertidige forskjeller</b>		
	2019	2018
Anleggsmidler		
Utestående fordringer	-425 496	-427 179
Regnskapsmessige avsetninger	-390 000	0
<b>Netto midlertidige forskjeller</b>	<b>-797 196</b>	<b>-427 179</b>
Utsatt skatt/skattefordel(-), 22%	-175 383	-93 980

Side 5



Z.EVENT AS

Noter til årsregnskapet 2019

**Note 6 Egenkapital**

Morselskapet	Aksje- kapital	Overkurs	Annen EK	Sum
Egenkapital 01.01	60 000	0	12 157 899	12 217 899
Avsatt til utbytte	0	0	0	0
Tilleggsutbytte	0	0	0	0
Årets resultat	0	0	8 943 279	8 943 279
<b>Egenkapital 31.12</b>	<b>60 000</b>	<b>0</b>	<b>21 101 179</b>	<b>21 161 179</b>

Konsernet	Aksje- kapital	Annen EK	Minoritets- interesser	Sum
Egenkapital 01.01	60 000	13 358 944	425 349	13 844 293
Avsatt til utbytte	0	0	-390 000	-390 000
Salg til minoritetsinteresser	0	-308 366	498 366	190 000
Årets resultat	0	9 551 055	464 592	10 015 647
<b>Egenkapital 31.12</b>	<b>60 000</b>	<b>22 601 634</b>	<b>998 307</b>	<b>23 659 941</b>

**Note 7 Aksjekapital og aksjonærinformasjon**

Selskapets aksjekapital består av 100 aksjer à kr 600.

Eierstruktur	Verv	Antall aksjer	Eier andel	Stemme andel
Oecidia AS		23	23,0 %	23,0 %
Fantastico AS		25	25,0 %	25,0 %
Beachwood AS		25	25,0 %	25,0 %
Sundeen Holding AS		11	11,0 %	11,0 %
Thaysen AS		6	6,0 %	6,0 %
Annika Brovold		6	6,0 %	6,0 %
Birgitte Gjæver Tømmeraas		4	4,0 %	4,0 %
<b>Totalt</b>		<b>100</b>	<b>100 %</b>	<b>100 %</b>

Aksjer indirekte eiet av medlemmer i styret og daglig leder:

Navn	Verv	Antall
Inger Hilde Knutsen	styremedlem	23
Egil Borgersen	styrets leder	25
Thomas Strandskogen	styremedlem	25
Joel Fredrik Sundeen	styremedlem	11

**Note 8 Bundne midler**

I posten bankinnskudd inngår bundne bankinnskudd med kr 1 716 277.  
På konsernnivå inngår bundne bankinnskudd med kr 1 930 897.

Side 6



Z EVENT AS

Noter til årsregnskapet 2019

**Note 9 Investering i datterselskap, tilknyttede selskap mv.**

Investeringer i datterselskaper og tilknyttet selskaper er vurdert etter kostmetoden i selskapsregnskapet.

(alle tall i tusen)	Bokført	Resultat	Egenkapital	Stemme-
Firma	verdi	e. skatt	100 %	eierandel
		100 %		
Y Story AS	61 000	1 858 368	2 559 762	61 %
Sum	61 000	1 858 368	2 559 762	

Selskapet har forretningsadresse i Oslo.

Konsernet ble etablert da datterselskapet ble stiftet 2. juni 2017.

Selskapet har solgt 14 aksjer i 2019 som har gitt en regnskapsmessig gevinst på kr 176 000.

**Note 10 Mellomværende og transaksjoner med konsernselskap**

	2019	2018
Andre langsiktige fordringer	1 200 000	1 500 000
Kundefordringer	0	37 500
Andre kortsiktige fordringer	47 239	0
Sum	1 247 239	1 537 500

	2018	2018
Leverandorgjeld	720 000	1 100 065
Annen kortsiktig gjeld	0	0
Sum	720 000	1 100 065

Morselskapet har solgt tjenester fra datterselskapet for kr 496 958.

Datterselskapet har solgt tjenester til morselskapet for kr 1 633 722.

**Note 11 Salgsinntekter**

Selskapet har kun salgsinntekter fra et virksomhetsområde og har kunder fra hele landet.

Side 7

VF



Revisjonsfirma Eliassen AS  
Skippergata 2  
4611 Kristiansand

Telefon: +47 90 29 81 30  
Mail: [khe@eaudit.no](mailto:khe@eaudit.no)  
Org.nr: 915 380 875 MVA

Til generalforsamlingen i Z Event AS

## UAVHENGIG REVISORS BERETNING 2019

### Uttalelse om revisjonen av årsregnskapet

#### *Konklusjon*

Vi har revidert Z Event AS' årsregnskap som viser et overskudd for selskapsregnskapet på NOK 8 943 279 og et overskudd for konsernregnskapet på NOK 10 015 647 og etter vår mening:

- er årsregnskapet avgitt i samsvar med lov og forskrifter
- gir det medfølgende selskapsregnskapet et rettviseende bilde av den finansielle stillingen til Z Event AS per 31. desember 2019 og av selskapets resultater og kontantstrømmer for regnskapsåret som ble avsluttet per denne datoen i samsvar med regnskapslovens regler og god regnskapsskikk i Norge.
- gir det medfølgende konsernregnskapet et rettviseende bilde av den finansielle stillingen til konsernet Z Event AS per 31. desember 2019 og av konsernets resultater og kontantstrømmer for det avsluttede regnskapsåret i samsvar med regnskapslovens regler og god regnskapsskikk i Norge.

Årsregnskapet består av:

- selskapsregnskapet, som består av balanse per 31. desember 2019, resultatregnskap og kontantstrømoppstilling for regnskapsåret avsluttet per denne datoen og noter, herunder et sammendrag av viktige regnskapsprinsipper, og
- konsernregnskapet som består av balanse per 31. desember 2019, resultatregnskap og kontantstrømoppstilling for regnskapsåret avsluttet per denne datoen og noter, herunder et sammendrag av viktige regnskapsprinsipper.

#### *Grunnlag for konklusjonen*

Vi har gjennomført revisjonen i samsvar med lov, forskrift og god revisjonsskikk i Norge, herunder de internasjonale revisjonsstandardene International Standards on Auditing (ISA-ene). Våre oppgaver og plikter i henhold til disse standardene er beskrevet i Revisors oppgaver og plikter ved revisjon av årsregnskapet. Vi er uavhengige av selskapet slik det kreves i lov og forskrift, og har overholdt våre øvrige etiske forpliktelser i samsvar med disse kravene. Etter vår oppfatning er innhentet revisjonsbevis tilstrekkelig og hensiktsmessig som grunnlag for vår konklusjon.

#### *Øvrig informasjon*

Ledelsen er ansvarlig for øvrig informasjon. Øvrig informasjon består av årsberetningen, men inkluderer ikke årsregnskapet og revisjonsberetningen.

Vår uttalelse om revisjonen av årsregnskapet dekker ikke øvrig informasjon, og vi attesterer ikke den øvrige informasjonen.

I forbindelse med revisjonen av årsregnskapet er det vår oppgave å lese øvrig informasjon med det formål å vurdere hvorvidt det foreligger vesentlig inkonsistens mellom øvrig informasjon og årsregnskapet, kunnskap vi har opparbeidet oss under revisjonen, eller hvorvidt den tilsynelatende inneholder vesentlig feilinformasjon. Dersom vi hadde konkludert med at den øvrige informasjonen



Revisjonsfirma Eliassen AS

Revisors beretning 2019  
Z Event AS

inneholder vesentlig feilinformasjon er vi pålagt å rapportere det. Vi har ingenting å rapportere i så henseende.

#### *Styrets og daglig leders ansvar for årsregnskapet*

Styret og daglig leder (ledelsen) er ansvarlig for å utarbeide årsregnskapet i samsvar med lov og forskrifter, herunder for at det gir et rettviseende bilde i samsvar med regnskapslovens regler og god regnskapsskikk i Norge. Ledelsen er også ansvarlig for slik intern kontroll som den finner nødvendig for å kunne utarbeide et årsregnskap som ikke inneholder vesentlig feilinformasjon, verken som følge av misligheter eller utilsiktede feil.

Ved utarbeidelsen av årsregnskapet må ledelsen ta standpunkt til selskapets evne til fortsatt drift og opplyse om forhold av betydning for fortsatt drift. Forutsetningen om fortsatt drift skal legges til grunn for årsregnskapet så lenge det ikke er sannsynlig at virksomheten vil bli avviklet.

#### *Revisors oppgaver og plikter ved revisjonen av årsregnskapet*

Vårt mål er å oppnå betryggende sikkerhet for at årsregnskapet som helhet ikke inneholder vesentlig feilinformasjon, verken som følge av misligheter eller utilsiktede feil, og å avgi en revisjonsberetning som inneholder vår konklusjon. Betryggende sikkerhet er en høy grad av sikkerhet, men ingen garanti for at en revisjon utført i samsvar med lov, forskrift og god revisjonsskikk i Norge, herunder ISA-ene, alltid vil avdekke vesentlig feilinformasjon som eksisterer. Feilinformasjon kan oppstå som følge av misligheter eller utilsiktede feil. Feilinformasjon blir vurdert som vesentlig dersom den enkeltvis eller samlet med rimelighet kan forventes å påvirke økonomiske beslutninger som brukerne foretar basert på årsregnskapet.

For nærmere beskrivelse av revisors oppgaver og plikter henvises det til omtale på Den norske Revisorforenings nettside: <https://revisorforeningen.no/revisjonsberetninger>.

#### **Uttalelse om øvrige lovmessige krav**


##### *Konklusjon om årsberetningen*

Basert på vår revisjon av årsregnskapet som beskrevet ovenfor, mener vi at opplysningene i årsberetningen om årsregnskapet og forutsetningen om fortsatt drift er konsistente med årsregnskapet og i samsvar med lov og forskrifter.

##### *Konklusjon om registrering og dokumentasjon*

Basert på vår revisjon av årsregnskapet som beskrevet ovenfor, og kontrollhandlinger vi har funnet nødvendig i henhold til internasjonal standard for attestasjonsoppdrag (ISAE) 3000 «Attestasjonsoppdrag som ikke er revisjon eller forenklet revisorkontroll av historisk finansiell informasjon», mener vi at ledelsen har oppfylt sin plikt til å sørge for ordentlig og oversiktlig registrering og dokumentasjon av selskapets regnskapsopplysninger i samsvar med lov, og god bokføringskikk i Norge.

Kristiansand, 16. mars 2020  
Revisjonsfirma Eliassen AS

  
Kjell Hugo Eliassen  
Statsautorisert revisor