



ÅRSREGNSKAPET FOR REGNSKAPSÅRET 2020 - GENERELL INFORMASJON

Enheten

Organisasjonsnummer: 924 340 738
Organisasjonsform: Aksjeselskap
Foretaksnavn: GASS-SERVICE INVESTERING AS
Forretningsadresse: c/o Gass-Service AS
Kanalveien 88
5068 BERGEN

Regnskapsår

Årsregnskapets periode: 01.01.2020 - 31.12.2020

Konsern

Morselskap i konsern: Nei

Regnskapsregler

Regler for små foretak benyttet: Ja
Benyttet ved utarbeidelsen av årsregnskapet til selskapet: Regnskapslovens alminnelige regler

Årsregnskapet fastsatt av kompetent organ

Bekreftet av representant for selskapet: Per Ove Oppedal
Dato for fastsettelse av årsregnskapet: 01.02.2021

Grunnlag for avgivelse

År 2020: Årsregnskapet er elektronisk innlevert
År 2019: Tall er hentet fra elektronisk innlevert årsregnskap fra 2020

Det er ikke krav til at årsregnskapet m.v. som sendes til Regnskapsregisteret er undertegnet. Kontrollen på at dette er utført ligger hos revisor/enhetens øverste organ. Sikkerheten ivaretas ved at innsender har rolle/rettighet for innsending av årsregnskapet via Altinn, og ved at det bekreftes at årsregnskapet er fastsatt av kompetent organ.

Brønnøysundregistrene, 05.07.2022



Resultatregnskap

Beløp i: NOK	Note	2020	2019
RESULTATREGNSKAP			
Kostnader			
Lønnskostnad	3		
Annen driftskostnad	3	9 543	
Sum kostnader		9 543	
Driftsresultat		-9 543	
Finansinntekter og finanskostnader			
Annen renteinntekt		23	2
Sum finansinntekter		23	2
Netto finans		23	2
Ordinært resultat før skattekostnad		-9 520	2
Skattekostnad på ordinært resultat	4		
Ordinært resultat etter skattekostnad		-9 520	2
Årsresultat	2	-9 520	2
Årsresultat etter minoritetsinteresser		-9 520	2
Totalresultat		-9 520	2
Overføringer og disponeringer			
Udekket tap		-9 518	
Avsatt til annen egenkapital			2
Overført fra annen egenkapital		-2	
Sum overføringer og disponeringer		-9 520	2



Balanse


Beløp i: NOK	Note	2020	2019
BALANSE - EIENDELER			
Anleggsmidler			
Immaterielle eiendeler			
Utsatt skattefordel	4		
Finansielle anleggsmidler			
Investering i datterselskap	5		
Investering i annet foretak i samme konsern	5		
Investeringer i tilknyttet selskap	5		
Investeringer i aksjer og andeler	5	7 500	
Obligasjoner	5		
Andre langsiktige fordringer	5		
Sum finansielle anleggsmidler		7 500	
Sum anleggsmidler		7 500	0
Omløpsmidler			
Varer			
Bankinnskudd, kontanter og lignende			
Bankinnskudd, kontanter o.l.		14 912	30 002
Sum bankinnskudd, kontanter og lignende		14 912	30 002
Sum omløpsmidler		14 912	30 002
SUM EIENDELER		22 412	30 002
BALANSE - EGENKAPITAL OG GJELD			
Egenkapital			
Innskutt egenkapital			
Aksjekapital	1	30 000	30 000
Annen innskutt egenkapital		-5 570	-5 570
Sum innskutt egenkapital		24 430	24 430




Balanse

Beløp i: NOK	Note	2020	2019
Opptjent egenkapital			
Annen egenkapital			2
Udekket tap		9 518	
Sum opptjent egenkapital		-9 518	2
Sum egenkapital	2, 6	14 912	24 432
Gjeld			
Langsiktig gjeld			
Utsatt skatt	4		
Annen langsiktig gjeld			
Sum langsiktig gjeld		0	0
Kortsiktig gjeld			
Leverandørgjeld		7 500	
Betalbar skatt	4		
Annen kortsiktig gjeld			5 570
Sum kortsiktig gjeld		7 500	5 570
Sum gjeld		7 500	5 570
SUM EGENKAPITAL OG GJELD		22 412	30 002



 Legally signed by
Sevre Grimstad Hopp
02.02.2021



 Legally signed by
Per Ove Oppedal
03.02.2021

Årsregnskap 2020

Gass-service Investering AS

Resultatregnskap
Balanse
Noter

Org.nr.: 924 340 738


 Legally signed by
Sevre Grimstad Hopp
02.02.2021 Legally signed by
Per Ove Oppedal
03.02.2021


Resultatregnskap			
Gass-service Investering AS			
Driftsinntekter og driftskostnader	Note	2020	2019
Annen driftskostnad	3	9 543	0
Sum driftskostnader		<u>9 543</u>	<u>0</u>
Driftsresultat		<u>-9 543</u>	<u>0</u>
Finansinntekter og finanskostnader			
Annen renteinntekt		23	2
Resultat av finansposter		<u>23</u>	<u>2</u>
Ordinært resultat før skattekostnad		-9 520	2
Ordinært resultat		<u>-9 520</u>	<u>2</u>
Årsresultat	2	<u>-9 520</u>	<u>2</u>
Overføringer			
Avsatt til annen egenkapital		0	2
Overført til udekket tap		9 518	0
Overført fra annen egenkapital		2	0
Sum overføringer		<u>-9 520</u>	<u>2</u>

Gass-service Investering AS

Side 2



 Legally signed by
Sevre Grimstad Hopp
02.02.2021

 Legally signed by
Per Ove Oppedal
03.02.2021


Balanse			
Gass-service Investering AS			
Eiendeler	Note	2020	2019
Anleggsmidler			
Finansielle anleggsmidler			
Investeringer i aksjer og andeler	5	7 500	0
Sum finansielle anleggsmidler		7 500	0
Sum anleggsmidler		7 500	0
Omløpsmidler			
Bankinnskudd, kontanter o.l.		14 912	30 002
Sum omløpsmidler		14 912	30 002
Sum eiendeler		22 412	30 002
Gass-service Investering AS		Side 3	

Legally signed by
Sevre Grimstad Hopp
02.02.2021Legally signed by
Per Ove Oppedal
03.02.2021


Balanse			
Gass-service Investering AS			
Egenkapital og gjeld	Note	2020	2019
Egenkapital			
Innskutt egenkapital			
Aksjekapital	1	30 000	30 000
Annen innskutt egenkapital		<u>-5 570</u>	<u>-5 570</u>
Sum innskutt egenkapital		<u>24 430</u>	<u>24 430</u>
Opptjent egenkapital			
Annen egenkapital		0	2
Udekket tap		<u>-9 518</u>	<u>0</u>
Sum opptjent egenkapital		<u>-9 518</u>	<u>2</u>
Sum egenkapital	2, 6	<u>14 912</u>	<u>24 432</u>
Gjeld			
Kortsiktig gjeld			
Leverandørgjeld		7 500	0
Annen kortsiktig gjeld		<u>0</u>	<u>5 570</u>
Sum kortsiktig gjeld		<u>7 500</u>	<u>5 570</u>
Sum gjeld		<u>7 500</u>	<u>5 570</u>
Sum egenkapital og gjeld		<u>22 412</u>	<u>30 002</u>
Bergen, 01.02.2021 Styret i Gass-service Investering AS			
<u>Per Ove Oppedal</u> styreleder		<u>Sevre Grimstad Hopp</u> styremedlem	
Gass-service Investering AS			Side 4



Noter 2020

 Legally signed by
Sevre Grimstad Hopp
02.02.2021

Regnskapsprinsipper

 Legally signed by
Per Ove Oppedal
03.02.2021

Årsregnskapet er satt opp i samsvar med regnskapsloven og NRS 8 - God regnskapsskikk for små foretak.

Driftsinntekter

Inntektsføring av varer og tjenester skjer på leveringstidspunktet. Utbytte inntektsføres i utbetalingsåret.

Utgifter sammenstilles med og kostnadsføres samtidig med de inntekter utgiftene kan henføres til. Utgifter som ikke kan henføres direkte til inntekter, kostnadsføres når de påløper.

Skatt

Skattekostnaden i resultatregnskapet omfatter både periodens betalbare skatt og endring i utsatt skatt. Utsatt skatt er beregnet med 22 % på grunnlag av de midlertidige forskjeller som eksisterer mellom regnskapsmessige og skattemessige verdier, samt ligningsmessig underskudd til fremføring ved utgangen av regnskapsåret. Skatteøkende og skattereduserende midlertidige forskjeller som reverserer eller kan reverseres i samme periode er utlignet og nettoført.

Klassifisering og vurdering av anleggsmidler

Anleggsmidler omfatter eiendeler bestemt til varig eie og bruk. Anleggsmidler er vurdert til anskaffelseskost. Varige driftsmidler balanseføres og avskrives over driftsmidlets økonomiske levetid. Varige driftsmidler nedskrives til gjenvinnbart beløp ved verdifall som forventes ikke å være forbigående. Gjenvinnbart beløp er det høyeste av netto salgsverdi og verdi i bruk. Verdi i bruk er nåverdi av fremtidige kontantstrømmer knyttet til eiendelen. Nedskrivningen reverseres når grunnlaget for nedskrivningen ikke lenger er til stede.

Klassifisering og vurdering av omløpsmidler

Omløpsmidler og kortsiktig gjeld omfatter normalt poster som forfaller til betaling innen ett år etter balansedagen, samt poster som knytter seg til varekretsløpet. Omløpsmidler vurderes til laveste verdi av anskaffelseskost og virkelig verdi.

Note 1 Aksjonærer

Aksjekapitalen i Gass-service Investering AS pr. 31.12.2020 består av:

	Antall	Pålydende	Bokført
Ordinære aksjer	30	1 000,00	30 000
Sum	30		30 000

Eierstruktur

	Antall	Eierandel	Stemmeandel
Per Ove Oppedal	24	80,00	80,00
Sevre Grimstad Hopp	6	20,00	20,00
Totalt antall aksjer	30	100,00	100,00



Noter 2020

Legally signed by
Sevre Grimstad Hopp
02.02.2021

Legally signed by
Per Ove Oppedal
03.02.2021

Aksjer og opsjoner eiet av medlemmer i styret og daglig leder:

Navn	Verv	Antall
Per Ove Oppedal	styreleder	24
Sevre Grimstad Hopp	styremedlem	6
Totalt antall aksjer		30

Note 2 Egenkapital

	Aksjekapital	Overkurs	Annen Innskutt egenkapital	Annen egenkapital	Sum egenkapital
Pr. 31.12.2019	30 000	0	-5 570	2	24 432
Pr 01.01.2020	30 000	0	-5 570	2	24 432
Årets resultat				-9 520	-9 520
Pr 31.12.2020	30 000	0	-5 570	-9 518	14 912

Note 3 Lønnskostnader og ytelser, godtgjørelser til daglig leder, styret og revisor

Selskapet har ikke hatt ansatte i 2020.

Pensjonsforpliktelser

Selskapet er ikke pliktig til å ha tjenstepensjonsordning etter lov om obligatorisk tjenstepensjon. Selskapet har ikke slik pensjonsordning.

Ytelser til ledende personer

Det er ikke utbetalt lønn eller annen godtgjørelse til selskapets styre.

Revisjonshonorar

Selskapet har valgt vekk revisjon i medhold av aksjelovens § 7-6, og har således ikke utgifter til revisor.

Note 4 Skatt

Årets skattekostnad	2020	2019
Resultatført skatt på ordinært resultat:		
Betalbar skatt	0	0
For mye/lite avsatt tidligere år	0	0
Endring i utsatt skattefordel	0	0
Skattekostnad ordinært resultat	0	0



Noter 2020

Legally signed by
Sevre Grimstad Hopp
02.02.2021

Legally signed by
Per Ove Oppedal
03.02.2021

Skattepliktig inntekt:

Ordinært resultat før skatt	-9 520	2
Permanente forskjeller	0	-5 570
Skattepliktig inntekt	-9 520	-5 568

Betalbar skatt i balansen:

Betalbar skatt på årets resultat	0	0
Sum betalbar skatt i balansen	0	0

Midlertidige forskjeller:

Skatteeffekten av midlertidige forskjeller og underskudd til fremføring som har gitt opphav til utsatt skatt og utsatte skattefordeler, spesifisert på typer av midlertidige forskjeller

	2020	2019	Endring
Akkumulert fremførbart underskudd	-15 088	-5 568	9 520
Inngår ikke i beregningen av utsatt skatt	15 088	5 568	-9 520
Grunnlag for utsatt skattefordel	0	0	0
Utsatt skattefordel (22 %)	0	0	0

I henhold til God regnskapsskikk for små foretak balanseføres ikke utsatt skattefordel.

Note 5 Langsiktige verdipapirer

	Anskaffelses kost	Balanseført verdi
Anleggsmidler		
Pegasus Invest I AS	7 500	7 500
Sum	7 500	7 500

Note 6 Fortsatt drift

Deler av selskapets aksjekapital er tapt.

Etter styrets mening foreligger det imidlertid merverdier i selskapets aksjeinvestering. Selskapets aksjonærer vil i perioden frem til aksjeinvesteringen gir avkastning, finansiere selskapets drift.