



ÅRSREGNSKAPET FOR REGNSKAPSÅRET 2024 - GENERELL INFORMASJON

Enheten

Organisasjonsnummer: 931 707 744
Organisasjonsform: Aksjeselskap
Foretaksnavn: UNU ÅLESUND AS
Forretningsadresse: Tverrvegen 32C
6020 ÅLESUND

Regnskapsår

Årsregnskapets periode: 01.01.2024 - 31.12.2024

Konsern

Morselskap i konsern: Nei

Regnskapsregler

Regler for små foretak benyttet: Ja
Benyttet ved utarbeidelsen av årsregnskapet til selskapet: Regnskapslovens alminnelige regler

Årsregnskapet fastsatt av kompetent organ

Bekreftet av representant for selskapet: Jostein Sandøy
Dato for fastsettelse av årsregnskapet: 26.05.2025

Grunnlag for avgivelse

År 2024: Årsregnskapet er elektronisk innlevert
År 2023: Tall er hentet fra elektronisk innlevert årsregnskap fra 2024

Det er ikke krav til at årsregnskapet m.v. som sendes til Regnskapsregisteret er undertegnet. Kontrollen på at dette er utført ligger hos revisor/enhetens øverste organ. Sikkerheten ivaretas ved at innsender har rolle/rettighet for innsending av årsregnskapet via Altinn, og ved at det bekreftes at årsregnskapet er fastsatt av kompetent organ.

Brønnøysundregistrene, 12.06.2025



Resultatregnskap

Beløp i: NOK	Note	2024	2023
RESULTATREGNSKAP			
Inntekter			
Salgsinntekt		40 127 921	9 349 430
Sum inntekter		40 127 921	9 349 430
Kostnader			
Varekostnad		34 076 406	7 838 198
Lønnskostnad	2	3 768 966	999 663
Avskrivning av driftsmidler og immaterielle eiendeler	3	78 175	7 663
Annen driftskostnad		1 299 579	482 485
Sum kostnader		39 223 126	9 328 009
Driftsresultat		904 795	21 421
Finansinntekter og finanskostnader			
Annen renteinntekt		179 025	55 524
Annen finansinntekt		2 397	
Sum finansinntekter		181 422	55 524
Annen rentekostnad		5 292	86
Sum finanskostnader		5 292	86
Netto finans		176 131	55 438
Resultat før skattekostnad		1 080 926	76 859
Skattekostnad på resultat	4	237 804	16 909
Årsresultat	5	843 122	59 950
Årsresultat etter minoritetsinteresser		843 122	59 950
Totalresultat		843 122	59 950
Overføringer og disponeringer			
Ordinært utbytte		900 000	
Avsatt til annen egenkapital			59 950



Resultatregnskap

Beløp i: NOK	Note	2024	2023
Overført fra annen egenkapital		-56 878	
Sum overføringer og disponeringer		843 122	59 950



Balanse

Beløp i: NOK	Note	2024	2023
BALANSE - EIENDELER			
Anleggsmidler			
Immaterielle eiendeler			
Utsatt skattefordel	4		
Varige driftsmidler			
Tomter, bygninger o.a. fast eiendom	3, 6		
Maskiner og anlegg	3, 6		
Skip og flytende installasjoner	3, 6		
Driftsløsøre, inventar o.a. utstyr	3, 6	575 604	190 199
Sum varige driftsmidler	3	575 604	190 199
Finansielle anleggsmidler			
Andre langsiktige fordringer		25 700	35 338
Sum finansielle anleggsmidler		25 700	35 338
Sum anleggsmidler		601 304	225 537
Omløpsmidler			
Varer			
Fordringer			
Kundefordringer	6, 7	4 062 057	1 252 548
Andre kortsiktige fordringer		119 347	335 364
Konsernfordringer	6, 7	62 563	
Sum fordringer		4 243 967	1 587 912
Bankinnskudd, kontanter og lignende			
Bankinnskudd, kontanter o.l.	8	9 452 533	2 374 607
Sum bankinnskudd, kontanter og lignende		9 452 533	2 374 607
Sum omløpsmidler		13 696 500	3 962 519
SUM EIENDELER		14 297 804	4 188 056



Balanse

Beløp i: NOK	Note	2024	2023
BALANSE - EGENKAPITAL OG GJELD			
Egenkapital			
Innskutt egenkapital			
Aksjekapital	9	1 000 000	1 000 000
Beholdning av egne aksjer	9		
Sum innskutt egenkapital		1 000 000	1 000 000
Opptjent egenkapital			
Annen egenkapital		3 072	59 950
Sum opptjent egenkapital		3 072	59 950
Sum egenkapital	5	1 003 072	1 059 950
Gjeld			
Langsiktig gjeld			
Utsatt skatt	4	254 713	16 909
Sum avsetninger for forpliktelser		254 713	16 909
Annen langsiktig gjeld			
Gjeld til kredittinstitusjoner	6	238 279	
Sum annen langsiktig gjeld		238 279	
Sum langsiktig gjeld		492 992	16 909
Kortsiktig gjeld			
Gjeld til kredittinstitusjoner	6		
Leverandørgjeld	10	6 136 608	2 711 209
Betalbar skatt	4		
Skyldig offentlige avgifter		1 874 906	132 367
Utbytte		900 000	
Annen kortsiktig gjeld		3 890 226	267 621
Sum kortsiktig gjeld		12 801 740	3 111 197
Sum gjeld		13 294 732	3 128 106
SUM EGENKAPITAL OG GJELD		14 297 804	4 188 056



Brønnøysundregistrene

ÅRSREGNSKAP FOR REGNSKAPSÅRET 2024 - GENERELL INFORMASJON

Journalnummer: 2025 487580

Enheten

Organisasjonsnummer: 931 707 744
Organisasjonsform: Aksjeselskap
Foretaksnavn: UNU ÅLESUND AS
Forretningsadresse: Tverrvegen 32C
6020 ÅLESUND

Regnskapsår

Årsregnskapets periode: 01.01.2024 - 31.12.2024

Konsern

Morselskap i konsern: Nei

Regnskapsregler

Regler for små foretak benyttet: Ja
Benyttet ved utarbeidelsen av
årsregnskapet til selskapet: Regnskapslovens alminnelige regler

Årsregnskapet fastsatt av kompetent organ

Bekreftet av representant for selskapet: Jostein Sandøy
Dato for fastsettelse av årsregnskapet: 26.05.2025

Grunnlag for avgivelse

År 2024: Årsregnskap er elektronisk innlevert.
År 2023: Tall er hentet fra elektronisk innlevert årsregnskap fra 2024.

Det er ikke krav til at årsregnskapet m.v. som sendes til Regnskapsregisteret er undertegnet. Kontrollen på at dette er utført ligger hos revisor/enhetens øverste organ. Sikkerheten ivaretas ved at innsender har rolle/rettighet for innsending av årsregnskapet via Altinn, og ved at det bekreftes at årsregnskapet er fastsatt av kompetent organ.

Brønnøysundregistrene, 11.06.2025



Organisasjonsnr: 931 707 744
UNU ÅLESUND AS

RESULTATREGNSKAP

Beløp i: NOK	Note	2024	2023
RESULTATREGNSKAP			
Inntekter			
Salgsinntekt		40 127 921	9 349 430
Sum inntekter		40 127 921	9 349 430
Kostnader			
Varekostnad		34 076 406	7 838 198
Lønnskostnad	2	3 768 966	999 663
Avskrivning av driftsmidler og immaterielle eiendeler	3	78 175	7 663
Annen driftskostnad		1 299 579	482 485
Sum kostnader		39 223 126	9 328 009
Driftsresultat		904 795	21 421
Finansinntekter og finanskostnader			
Annen renteinntekt		179 025	55 524
Annen finansinntekt		2 397	
Sum finansinntekter		181 422	55 524
Annen rentekostnad		5 292	86
Sum finanskostnader		5 292	86
Netto finans		176 131	55 438
Resultat før skattekostnad		1 080 926	76 859
Skattekostnad på resultat	4	237 804	16 909
Årsresultat	5	843 122	59 950
Årsresultat etter minoritetsinteresser		843 122	59 950
Totalresultat		843 122	59 950
Overføringer og disponeringer			
Ordinært utbytte		900 000	
Avsatt til annen egenkapital			59 950
Overført fra annen egenkapital		-56 878	
Sum overføringer og disponeringer		843 122	59 950



Organisasjonsnr: 931 707 744
UNU ÅLESUND AS

BALANSE

Beløp i: NOK	Note	2024	2023
BALANSE - EIENDELER			
Anleggsmidler			
Immaterielle eiendeler			
Utsatt skattefordel	4		
Varige driftsmidler			
Tomter, bygninger o.a.			
fast eiendom	3, 6		
Maskiner og anlegg	3, 6		
Skip og flytende			
installasjoner	3, 6		
Driftsløsøre, inventar o.			
a. utstyr	3, 6	575 604	190 199
Sum varige driftsmidler	3	575 604	190 199
Finansielle anleggsmidler			
Andre langsiktige			
fordringer		25 700	35 338
Sum finansielle			
anleggsmidler		25 700	35 338
Sum anleggsmidler		601 304	225 537
Omløpsmidler			
Varer			
Fordringer			
Kundefordringer	6, 7	4 062 057	1 252 548
Andre kortsiktige			
fordringer		119 347	335 364
Konsernfordringer	6, 7	62 563	
Sum fordringer		4 243 967	1 587 912
Bankinnskudd, kontanter			
og lignende			
Bankinnskudd, kontanter o.			
l.	8	9 452 533	2 374 607
Sum bankinnskudd,			
kontanter og lignende		9 452 533	2 374 607
Sum omløpsmidler		13 696 500	3 962 519
SUM EIENDELER		14 297 804	4 188 056

BALANSE - EGENKAPITAL OG GJELD

Egenkapital



Innskutt egenkapital			
Aksjekapital	9	1 000 000	1 000 000
Beholdning av egne aksjer	9		
Sum innskutt egenkapital		1 000 000	1 000 000
Opptjent egenkapital			
Annen egenkapital		3 072	59 950
Sum opptjent egenkapital		3 072	59 950
Sum egenkapital	5	1 003 072	1 059 950
Gjeld			
Langsiktig gjeld			
Utsatt skatt	4	254 713	16 909
Sum avsetninger for forpliktelseser		254 713	16 909
Annen langsiktig gjeld			
Gjeld til kredittinstitusjoner	6	238 279	
Sum annen langsiktig gjeld		238 279	
Sum langsiktig gjeld		492 992	16 909
Kortsiktig gjeld			
Gjeld til kredittinstitusjoner	6		
Leverandørgjeld	10	6 136 608	2 711 209
Betalbar skatt	4		
Skyldig offentlige avgifter		1 874 906	132 367
Utbytte		900 000	
Annen kortsiktig gjeld		3 890 226	267 621
Sum kortsiktig gjeld		12 801 740	3 111 197
Sum gjeld		13 294 732	3 128 106
SUM EGENKAPITAL OG GJELD		14 297 804	4 188 056



Organisasjonsnr: 931 707 744
UNU ÅLESUND AS

NOTEOPPLYSNINGER - SELSKAP - alle poster oppgitt i hele tall

Note
2

Antall årsverk i regnskapsåret
3.00

<u>Sum</u>	<u>Beløp</u>
<u>Balanseført verdi 31.12.</u>	<u>Varige driftsmidler Immaterielle eiend.</u>

Konsernregnskap

Morselskapet sitt navn

Forretningskontor for morselskapet

Begrunnelse for at datterselskap er utelatt fra konsolideringen

<u>Samlet beløp - tilknyttet selskap</u>	<u>Årets</u>	<u>Fjorårets</u>
--	--------------	------------------

<u>Samlet beløp - foretak i samme konsern</u>	<u>Årets</u>	<u>Fjorårets</u>
---	--------------	------------------

<u>Samlet beløp - foretak i samme konsern</u>	<u>Årets</u>	<u>Fjorårets</u>
---	--------------	------------------

<u>Samlet beløp - felles kontrollert virksomhet</u>	<u>Årets</u>	<u>Fjorårets</u>
---	--------------	------------------

<u>Pantstillelse</u>	<u>Beløp</u>
----------------------	--------------

<u>Beholdning av egne aksjer</u>	<u>Antall</u>	<u>Pålydende</u>	<u>Andel av aksjek.</u>
----------------------------------	---------------	------------------	-------------------------



Hafstadvegen 21
6800 Førde
www.bdo.no

Til generalforsamlingen i Unu Ålesund AS

Uavhengig revisors beretning

Konklusjon

Vi har revidert årsregnskapet til Unu Ålesund AS.

Årsregnskapet består av:

- Balanse per 31. desember 2024
- Resultatregnskap for 2024
- Noter til årsregnskapet, herunder et sammendrag av viktige regnskapsprinsipper.

Etter vår mening:

- Oppfyller årsregnskapet gjeldende lovkrav, og
- Gir årsregnskapet et rettviseende bilde av selskapets finansielle stilling per 31. desember 2024 og av dets resultater for regnskapsåret avsluttet per denne datoen i samsvar med regnskapslovens regler og god regnskapsskikk i Norge.

Grunnlag for konklusjonen

Vi har gjennomført revisjonen i samsvar med International Standards on Auditing (ISA-ene). Våre oppgaver og plikter i henhold til disse standardene er beskrevet nedenfor under Revisors oppgaver og plikter ved revisjonen av årsregnskapet. Vi er uavhengige av selskapet i samsvar med kravene i relevante lover og forskrifter i Norge og International Code of Ethics for Professional Accountants (inkludert internasjonale uavhengighetsstandarder) utstedt av International Ethics Standards Board for Accountants (IESBA-reglene), og vi har overholdt våre øvrige etiske forpliktelser i samsvar med disse kravene. Innhentet revisjonsbevis er etter vår vurdering tilstrekkelig og hensiktsmessig som grunnlag for vår konklusjon.

Styret og daglig leders ansvar for årsregnskapet

Styret og daglig leder (ledelsen) er ansvarlig for å utarbeide årsregnskapet og for at det gir et rettviseende bilde i samsvar med regnskapslovens regler og god regnskapsskikk i Norge. Ledelsen er også ansvarlig for slik intern kontroll som den finner nødvendig for å kunne utarbeide et årsregnskap som ikke inneholder vesentlig feilinformasjon, verken som følge av misligheter eller utilsiktede feil.

Ved utarbeidelsen av årsregnskapet må ledelsen ta standpunkt til selskapets evne til fortsatt drift og opplyse om forhold av betydning for fortsatt drift. Forutsetningen om fortsatt drift skal legges til grunn for årsregnskapet så lenge det ikke er sannsynlig at virksomheten vil bli avviklet.

Revisors oppgaver og plikter ved revisjonen av årsregnskapet

Vårt mål er å oppnå betryggende sikkerhet for at årsregnskapet som helhet ikke inneholder vesentlig feilinformasjon, verken som følge av misligheter eller utilsiktede feil, og å avgi en revisjonsberetning som inneholder vår konklusjon. Betryggende sikkerhet er en høy grad av sikkerhet, men ingen garanti for at en revisjon utført i samsvar med ISA-ene, alltid vil avdekke vesentlig feilinformasjon. Feilinformasjon kan oppstå som følge av misligheter eller utilsiktede feil. Feilinformasjon er å anse som vesentlig dersom den enkeltvis eller samlet med rimelighet kan forventes å påvirke de økonomiske beslutningene som brukerne foretar på grunnlag av årsregnskapet.

For videre beskrivelse av revisors oppgaver og plikter vises det til:
<https://revisorforeningen.no/revisjonsberetninger>



Førde, 26. mai 2025
BDO AS


Jan Inge Rygg
statsautorisert revisor



Årsregnskap 2024 Unu Ålesund AS



RESULTATREGNSKAP

Unu Ålesund AS

DRIFTSINNEKTER OG DRIFTSKOSTNADER	NOTE	2024	2023
Salgsinntekt		40 127 921	9 349 430
Sum driftsinntekter		40 127 921	9 349 430
Varekostnad		34 076 406	7 838 198
Lønnskostnad	2	3 768 966	999 663
Avskrivning av driftsmidler og immaterielle eiendeler	3	78 175	7 663
Annen driftskostnad		1 299 579	482 485
Sum driftskostnader		39 223 126	9 328 009
Driftsresultat		904 795	21 421
FINANSINNEKTER OG FINANSKOSTNADER			
Annen renteinntekt		179 025	55 524
Annen finansinntekt		2 397	0
Annen rentekostnad		5 292	86
Resultat av finansposter		176 131	55 438
Resultat før skattekostnad		1 080 926	76 859
Skattekostnad på resultat	4	237 804	16 909
Årsresultat	5	843 122	59 950
OVERFØRINGER			
Avsatt til utbytte		900 000	0
Avsatt til annen egenkapital		0	59 950
Overført fra annen egenkapital		56 878	0
Sum overføringer		843 122	59 950







BALANSE

UNU ÅLESUND AS

EIENDELER	Note	2024	2023
ANLEGGSMIDLER			
VARIGE DRIFTSMIDLER			
Driftsløsøre, inventar o.a. utstyr	3, 6	575 604	190 199
Sum varige driftsmidler	3	575 604	190 199
FINANSIELLE ANLEGGSMIDLER			
Andre langsiktige fordringer		25 700	35 338
Sum finansielle anleggsmidler		25 700	35 338
Sum anleggsmidler		601 304	225 537
OMLØPSMIDLER			
FORDRINGER			
Kundefordringer	6, 7	4 062 057	1 252 548
Kundefordringer konsern	6, 7	62 563	0
Andre kortsiktige fordringer		119 347	335 364
Sum fordringer		4 243 967	1 587 912
Bankinnskudd, kontanter o.l.	8	9 452 533	2 374 607
Sum omløpsmidler		13 696 500	3 962 519
Sum eiendeler		14 297 804	4 188 056

**BALANSE****UNU ÅLESUND AS**

EGENKAPITAL OG GJELD	Note	2024	2023
EGENKAPITAL			
INNSKUTT EGENKAPITAL			
Aksjekapital	9	1 000 000	1 000 000
Sum innskutt egenkapital		1 000 000	1 000 000
OPPTJENT EGENKAPITAL			
Annen egenkapital		3 072	59 950
Sum opptjent egenkapital		3 072	59 950
Sum egenkapital	5	1 003 072	1 059 950
GJELD			
AVSETNING FOR FORPLIKTELSE			
Utsatt skatt	4	254 713	16 909
Sum avsetning for forpliktelser		254 713	16 909
Gjeld til kredittinstitusjoner	6	238 279	0
Sum annen langsiktig gjeld		238 279	0
KORTSIKTIG GJELD			
Leverandørgjeld	10	6 136 608	2 711 209
Skyldig offentlige avgifter		1 874 906	132 367
Utbytte		900 000	0
Annen kortsiktig gjeld		3 890 226	267 621
Sum kortsiktig gjeld		12 801 740	3 111 197
Sum gjeld		13 294 732	3 128 106
Sum egenkapital og gjeld		14 297 804	4 188 056

Ålesund, 26/05-2025,
Styret i Unu Ålesund AS
Lars Endre Myklebust
styreleder
Oskar Joakim Kvernevik
styremedlem
Kent Rune Bugjerde
styremedlem
Jostein Sandøy
styremedlem/daglig leder
Rune Drabløs Sætren
styremedlem



Regnskapsprinsipper

Årsregnskapet er satt opp i samsvar med regnskapsloven og god regnskapsskikk for små foretak.

Forutsetningen om fortsatt drift er lagt til grunn ved utarbeidelsen.

Utarbeidelse av regnskap i samsvar med regnskapsloven krever bruk av estimater. Videre krever anvendelse av selskapets regnskapsprinsipper at ledelsen må utøve skjønn. Områder som i stor grad inneholder slike skjønsmessige vurderinger, høy grad av kompleksitet, eller områder hvor forutsetninger og estimater er vesentlige for årsregnskapet, er beskrevet i notene.

SALGSINNEKTER

Inntekter ved salg av varer og tjenester vurderes til virkelig verdi av vederlaget, netto etter fradrag for merverdiavgift, returer, rabatter og andre avslag.

Salg av varer inntektsføres når risiko og kontroll i all hovedsak er overført kjøperen. Med risiko menes eiendelens gevinst og tapspotensiale mens kontroll defineres som beslutnings- og råderett. Erfaringstall anvendes for å estimere og regnskapsføre avsetninger for kvantumsrabatter og retur på salgstidspunktet.

Salg av tjenester inntektsføres etter hvert som de er levert.

ANLEGGSKONTRAKTER

Arbeid under utførelse knyttet til fastpriskontrakter med lang tilvirkningstid vurderes etter løpende avregnings metode hvor inntektsføring skjer i takt med fremdriften av prosjektet. Fullføringsgraden beregnes som påløpte kostnader i prosent av forventet totalkostnad. Totalkostnaden revurderes løpende. Når kontraktens utfall ikke kan estimeres pålitelig, vil kun inntekter tilsvarende påløpte prosjektkostnader inntektsføres. For prosjekter som antas å gi tap, kostnadsføres hele det beregnede tapet umiddelbart.

KLASSIFISERING OG VURDERING AV BALANSEPOSTER

Eiendeler bestemt til varig eie eller bruk er klassifisert som anleggsmidler. Anleggsmidler er vurdert til anskaffelseskost. Omløpsmidler og kortsiktig gjeld omfatter normalt poster som forfaller til betaling innen ett år etter balansedagen, samt poster som knytter seg til varekretsløpet. Omløpsmidler vurderes til laveste verdi av anskaffelseskost og antatt virkelig verdi.

Fordringer klassifiseres som omløpsmidler hvis de skal tilbakebetales i løpet av ett år. For gjeld er analoge kriterier lagt til grunn. Første års avdrag på langsiktige fordringer og langsiktig gjeld klassifiseres likevel ikke som omløpsmiddel og kortsiktig gjeld.

Enkelte poster er vurdert etter andre regler. Postene det gjelder vil være blant de postene som omhandles nedenfor.

VARIGE DRIFTSMIDLER

Varige driftsmidler balanseføres og avskrives lineært til eventuell salgs-/utrangeringsverdi over driftsmidlenes økonomiske levetid. Ved endring i avskrivningsplan fordeles virkningen over gjenværende avskrivningstid ("knekkpunktmetoden"). Vedlikehold av driftsmidler kostnadsføres løpende. Påkostninger eller forbedringer tillegges driftsmidlets kostpris og avskrives i takt med driftsmidlet. Skillet mellom vedlikehold og påkostning/forbedring regnes i forhold til driftsmidlets stand ved kjøp av driftsmidlet. Tomter avskrives ikke.

Utgifter til leie av driftsmidler kostnadsføres. Forskuddsbetalinger balanseføres som forskuddsbetalt kostnad, og fordeles over leieperioden.



FORDRINGER

Kundefordringer og andre fordringer er oppført i balansen til pålydende etter fradrag for avsetning til forventet tap. Avsetning for tap gjøres på grunnlag av individuelle vurderinger av de enkelte fordringene.

I tillegg gjøres det for øvrige kundefordringer en uspesifisert avsetning for å dekke antatt tap.

SKATT

Skattekostnaden i resultatregnskapet omfatter både periodens betalbare skatt og endring i utsatt skatt. Utsatt skatt beregnes med 22 % på grunnlag av de midlertidige forskjeller som eksisterer mellom regnskapsmessige og skattemessige verdier, samt eventuelt ligningsmessig underskudd til fremføring ved utgangen av regnskapsåret. Skatteøkende og skattereduserende midlertidige forskjeller som reverserer eller kan reversere i samme periode er utlignet og nettoført. Utsatt skatt på merverdier i forbindelse med oppkjøp av datterselskap blir ikke utlignet.

Oppføring av utsatt skattefordel på netto skattereduserende forskjeller som ikke er utlignet og underskudd til fremføring, er begrunnet med antatt fremtidig inntjening. Utsatt skattefordel som kan balanseføres og utsatt skatt er oppført netto i balansen.

GARANTIER, SERVICEARBEID OG REKLAMASJONER

Ikke opptjent inntekt som er knyttet til garanti- og reklamasjons arbeid for avsluttede prosjekter vurderes til antatt kostnad for slikt arbeid. Estimert beregnes med utgangspunkt i historiske tall for garanti og reparasjoner. Beløpet balanseføres under annen kortsiktig gjeld og inntektsføres etter en konkret vurdering i det enkelte prosjekt.

Note 2 Lønnskostnader og antall årsverk

LØNSKOSTNADER

	2024	2023
Lønninger	3 128 747	820 227
Arbeidsgiveravgift	435 325	106 466
Pensjonskostnader	146 397	26 294
Andre ytelser	58 497	46 676
Sum	3 768 966	999 663

Selskapet har i 2024 sysselsatt 5 årsverk.



Note 3 Anleggsmidler

	Driftsløsøre, inventar ol.	Sum
Anskaffelseskost pr. 01.01.24	197 862	197 862
+ Tilgang kjøpte driftsmidler	463 580	463 580
= Anskaffelseskost 31.12.24	661 442	661 442
Akkumulerte avskrivninger 31.12.24	85 839	85 839
= Bokført verdi 31.12.24	575 604	575 604
Årets ordinære avskrivninger	78 176	78 176
Økonomisk levetid	3-5 år	

Note 4 Skatt

Årets skattekostnad	2024	2023
Resultatført skatt på ordinært resultat:		
Betalbar skatt	0	0
Endring i utsatt skatt	237 804	16 909
Skattekostnad ordinært resultat	237 804	16 909
Skattepliktig inntekt:		
Resultat før skatt	1 080 926	76 859
Permanente forskjeller	0	0
Endring i midlertidige forskjeller	-1 109 992	-606 982
Skattepliktig inntekt	-29 067	-530 123
Betalbar skatt i balansen:		
Betalbar skatt på årets resultat	0	0
Sum betalbar skatt i balansen	0	0

Skatteeffekten av midlertidige forskjeller og underskudd til fremføring som har gitt opphav til utsatt skatt og utsatte skattefordeler, spesifisert på typer av midlertidige forskjeller

	2024	2023	Endring
Varige driftsmidler	112 194	41 106	-71 088
Tilvirkningskontrakter	1 874 780	735 876	-1 138 904
Avsetninger mv	-270 000	-170 000	100 000
Sum	1 716 974	606 982	-1 109 992
Akkumulert fremførbart underskudd	-559 189	-530 123	29 067
Grunnlag for utsatt skatt	1 157 785	76 859	-1 080 926
Utsatt skatt (22 %)	254 713	16 909	-237 804



Note 5 Egenkapital

	Aksjekapital	Overkurs	Annen innskutt egenkapital	Annen egenkapital	Sum egenkapital
Pr. 31.12.2023	1 000 000	0	0	59 950	1 059 950
Årets resultat				843 122	843 122
Utbytte				-900 000	-900 000
Pr 31.12.2024	1 000 000	0	0	3 072	1 003 072

0Note 6 Fordringer, gjeld, pantstillelser og garantier m.v

	2024	2023
Gjeld som er sikret ved pant o.l.	238 279	0

Balanseført verdi av pantsatte eiendeler

Driftsløsøre, inventar og utstyr	575 604	190 199
Kundefordringer	4 124 620	1 252 548
Sum	4 700 224	1 442 747

Kontraktsgarantier 495 471

Note 7 Kundefordringer

	2024	2023
Kundefordringer til pålydende	4 124 620	1 252 548
Balanseført verdi av kundefordringer 31.12	4 124 620	1 252 548
Sum resultatførte tap på krav	0	0

Kostnadsført tap er klassifisert som annen driftskostnad i regnskapet.

Note 8 Bankinnskudd

Innstående midler på skattetrekkskonto (bundne midler) er på kr. 151 562.



Note 9 Aksjonærer

AKSJEKAPITALEN I UNU ÅLESUND AS PR. 31.12 BESTÅR AV:

	Antall	Pålydende	Bokført
Ordinære aksjer	1 000	1 000,0	1 000 000
Sum	1 000		1 000 000

EIERSTRUKTUR

De største aksjonærene i % pr. 31.12 var:

	Ordinære	Eierandel	Stemmeandel
Unu Gruppen AS	910	91,0	91,0
J.S Invest AS	90	9,0	9,0
Totalt antall aksjer	1 000	100,0	100,0

Note 10 Mellomværende med selskap i samme konsern

	Selskap i samme konsern	
	2024	2023
FORDRINGER:		
Langsiktige fordringer		
Kundefordringer	62 563	0
Andre kortsiktige fordringer		
GJELD:		
Langsiktig gjeld		
Leverandørgjeld	468 732	266 258
Annen kortsiktig gjeld (utbytte)	900 000	