



## ÅRSREGNSKAPET FOR REGNSKAPSÅRET 2020 - GENERELL INFORMASJON

### Enheten

Organisasjonsnummer: 917 323 739  
Organisasjonsform: Aksjeselskap  
Foretaksnavn: PEHK HOLDING AS  
Forretningsadresse: Ryghs vei 1A  
0786 OSLO

### Regnskapsår

Årsregnskapets periode: 01.01.2020 - 31.12.2020

### Konsern

Morselskap i konsern: Nei

### Regnskapsregler

Regler for små foretak benyttet: Ja  
Benyttet ved utarbeidelsen av årsregnskapet til selskapet: Regnskapslovens alminnelige regler

### Årsregnskapet fastsatt av kompetent organ

Bekreftet av representant for selskapet: Hals, Hans Kristian  
Dato for fastsettelse av årsregnskapet: 20.05.2021

### Grunnlag for avgivelse

År 2020: Årsregnskapet er elektronisk innlevert  
År 2019: Tall er hentet fra elektronisk innlevert årsregnskap fra 2020

*Det er ikke krav til at årsregnskapet m.v. som sendes til Regnskapsregisteret er undertegnet. Kontrollen på at dette er utført ligger hos revisor/enhetens øverste organ. Sikkerheten ivaretas ved at innsender har rolle/rettighet for innsending av årsregnskapet via Altinn, og ved at det bekreftes at årsregnskapet er fastsatt av kompetent organ.*

Brønnøysundregistrene, 03.07.2022



### Resultatregnskap

Beløp i: NOK	Note	2020	2019
<b>RESULTATREGNSKAP</b>			
<b>Inntekter</b>			
Salgsinntekt		1 702 153	1 468 253
Annen driftsinntekt		67 425	
<b>Sum inntekter</b>		<b>1 769 578</b>	<b>1 468 253</b>
<b>Kostnader</b>			
Lønnskostnad	1, 10	769 139	721 860
Avskrivning av driftsmidler og immaterielle eiendeler	2	194 286	194 287
Annen driftskostnad	1	317 356	144 370
<b>Sum kostnader</b>		<b>1 280 781</b>	<b>1 060 516</b>
<b>Driftsresultat</b>		<b>488 797</b>	<b>407 737</b>
<b>Finansinntekter og finanskostnader</b>			
Annen renteinntekt		65 930	21 931
Annen finansinntekt	4	312 751	176 983
Verdiøkning markedsbaserte omløpsmidler		241 840	
<b>Sum finansinntekter</b>		<b>620 521</b>	<b>198 914</b>
Annen rentekostnad		875	
Annen finanskostnad	4	40 569	6 739
<b>Sum finanskostnader</b>		<b>41 444</b>	<b>6 739</b>
<b>Netto finans</b>		<b>579 076</b>	<b>192 175</b>
<b>Ordinært resultat før skattekostnad</b>		<b>1 067 874</b>	<b>599 912</b>
Skattekostnad på ordinært resultat	5	166 764	104 503
<b>Ordinært resultat etter skattekostnad</b>		<b>901 110</b>	<b>495 409</b>
<b>Årsresultat</b>	9	<b>901 110</b>	<b>495 409</b>
<b>Årsresultat etter minoritetsinteresser</b>		<b>901 110</b>	<b>495 408</b>
<b>Totalresultat</b>		<b>901 110</b>	<b>495 408</b>



## Resultatregnskap

<b>Beløp i: NOK</b>	<b>Note</b>	<b>2020</b>	<b>2019</b>
<b>Overføringer og disponeringer</b>			
Ordinært utbytte		334 800	332 625
Avsatt til annen egenkapital		566 310	162 784
<b>Sum overføringer og disponeringer</b>		<b>901 110</b>	<b>495 409</b>



### Balanse

Beløp i: NOK	Note	2020	2019
<b>BALANSE - EIENDELER</b>			
<b>Anleggsmidler</b>			
<b>Immaterielle eiendeler</b>			
Utsatt skattefordel	5		
<b>Varige driftsmidler</b>			
Tomter, bygninger o.a. fast eiendom	2		
Maskiner og anlegg	2		
Skip og flytende installasjoner	2		
Driftsløsøre, inventar o.a. utstyr	2	264 308	458 594
<b>Sum varige driftsmidler</b>	2	<b>264 308</b>	<b>458 594</b>
<b>Finansielle anleggsmidler</b>			
Investering i datterselskap	3		
Investering i annet foretak i samme konsern	3		
Investeringer i tilknyttet selskap	3		
Investeringer i aksjer og andeler	3	50 000	
Obligasjoner	3		
Andre langsiktige fordringer	3	1 050 000	950 000
<b>Sum finansielle anleggsmidler</b>		<b>1 100 000</b>	<b>950 000</b>
<b>Sum anleggsmidler</b>		<b>1 364 308</b>	<b>1 408 594</b>
<b>Omløpsmidler</b>			
<b>Varer</b>			
<b>Fordringer</b>			
Kundefordringer	6	136 373	110 871
Andre kortsiktige fordringer		111 320	70 254
<b>Sum fordringer</b>		<b>247 693</b>	<b>181 125</b>
<b>Investeringer</b>			
Markedsbaserte aksjer	4	1 846 419	2 023 234
Markedsbaserte obligasjoner	4		16 129
Andre markedsbaserte finansielle instrumenter	4		
Andre finansielle instrumenter		842 509	



## Balanse

Beløp i: NOK	Note	2020	2019
<b>Sum investeringer</b>		<b>2 688 928</b>	<b>2 039 363</b>
<b>Bankinnskudd, kontanter og lignende</b>			
Bankinnskudd, kontanter o.l.	7	1 236 282	1 320 534
<b>Sum bankinnskudd, kontanter og lignende</b>		<b>1 236 282</b>	<b>1 320 534</b>
<b>Sum omløpsmidler</b>		<b>4 172 902</b>	<b>3 541 022</b>
<b>SUM EIENDELER</b>		<b>5 537 210</b>	<b>4 949 615</b>

## BALANSE - EGENKAPITAL OG GJELD

### Egenkapital

#### Innskutt egenkapital

Aksjekapital	8	30 000	30 000
Beholdning av egne aksjer	8		
<b>Sum innskutt egenkapital</b>		<b>30 000</b>	<b>30 000</b>

#### Opptjent egenkapital

Annen egenkapital	11	4 888 843	4 322 533
<b>Sum opptjent egenkapital</b>		<b>4 888 843</b>	<b>4 322 533</b>

<b>Sum egenkapital</b>	9	<b>4 918 843</b>	<b>4 352 533</b>
------------------------	---	------------------	------------------

### Gjeld

#### Langsiktig gjeld

Utsatt skatt	5		
<b>Annen langsiktig gjeld</b>			

<b>Sum langsiktig gjeld</b>		<b>0</b>	<b>0</b>
-----------------------------	--	----------	----------

#### Kortsiktig gjeld

Leverandørgjeld		6 342	8 966
Betalbar skatt	5	166 764	119 782
Skyldig offentlige avgifter		64 373	69 940
Utbytte		300 000	332 625
Annen kortsiktig gjeld		80 888	65 769



## Balanse

<b>Beløp i: NOK</b>	<b>Note</b>	<b>2020</b>	<b>2019</b>
Sum kortsiktig gjeld		618 367	597 082
 Sum gjeld		 618 367	 597 082
 <b>SUM EGENKAPITAL OG GJELD</b>		 <b>5 537 210</b>	 <b>4 949 615</b>



## Brønnøysundregistrene

### ÅRSREGNSKAP FOR REGNSKAPSÅRET 2020 - GENERELL INFORMASJON

Journalnummer: 2021 337275

#### Enheten

Organisasjonsnummer: 917 323 739  
Organisasjonsform: Aksjeselskap  
Foretaksnavn: PEHK HOLDING AS  
Forretningsadresse: Ryghs vei 1A  
0786 OSLO

#### Regnskapsår

Årsregnskapets periode: 01.01.2020 - 31.12.2020

#### Konsern

Morselskap i konsern: Nei

#### Regnskapsregler

Regler for små foretak benyttet: Ja  
Benyttet ved utarbeidelsen av  
årsregnskapet til selskapet: Regnskapslovens alminnelige regler

#### Årsregnskapet fastsatt av kompetent organ

Bekreftet av representant for selskapet: Hals, Hans Kristian  
Dato for fastsettelse av årsregnskapet: 20.05.2021

#### Revisjon

Selskapet har besluttet at årsregnskapet  
ikke skal revideres: Ja  
Årsregnskapet er utarbeidet av ekstern  
autorisert regnskapsfører: Ja  
Ekstern autorisert regnskapsfører har i  
løpet av regnskapsåret bistått ved den  
løpende regnskapsføringen eller utført  
andre tjenester for selskapet enn å  
utarbeide årsregnskapet: Ja

#### Grunnlag for avgivelse

År 2020: Årsregnskap er elektronisk innlevert.  
År 2019: Tall er hentet fra elektronisk innlevert årsregnskap fra 2020.

*Det er ikke krav til at årsregnskapet m.v. som sendes til Regnskapsregisteret er undertegnet. Kontrollen på at dette er utført ligger hos revisor/enhetens øverste organ. Sikkerheten ivaretas ved at innsender har rolle/rettighet for innsending av årsregnskapet via Altinn, og ved at det bekreftes at årsregnskapet er fastsatt av kompetent organ.*

Brønnøysundregistrene, 29.05.2021

---

Brønnøysundregistrene  
Postadresse: Postboks 900, 8910 Brønnøysund  
Telefon: 75 00 75 00  
E-post: firmapost@brreg.no Internett: www.brreg.no  
Organisasjonsnummer: 974 760 673



Organisasjonsnr: 917 323 739  
PEHK HOLDING AS

## RESULTATREGNSKAP

<b>Beløp i: NOK</b>	<b>Note</b>	<b>2020</b>	<b>2019</b>
<b>RESULTATREGNSKAP</b>			
<b>Inntekter</b>			
Salgsinntekt		1 702 153	1 468 253
Annen driftsinntekt		67 425	
<b>Sum inntekter</b>		<b>1 769 578</b>	<b>1 468 253</b>
<b>Kostnader</b>			
Lønnskostnad	1, 10	769 139	721 860
Avskrivning av driftsmidler og immaterielle eiendeler	2	194 286	194 287
Annen driftskostnad	1	317 356	144 370
<b>Sum kostnader</b>		<b>1 280 781</b>	<b>1 060 516</b>
<b>Driftsresultat</b>		<b>488 797</b>	<b>407 737</b>
<b>Finansinntekter og finanskostnader</b>			
Annen renteinntekt		65 930	21 931
Annen finansinntekt	4	312 751	176 983
Verdiøkning markedsbaserte omløpsmidler		241 840	
<b>Sum finansinntekter</b>		<b>620 521</b>	<b>198 914</b>
Annen rentekostnad		875	
Annen finanskostnad	4	40 569	6 739
<b>Sum finanskostnader</b>		<b>41 444</b>	<b>6 739</b>
<b>Netto finans</b>		<b>579 076</b>	<b>192 175</b>
<b>Ordinært resultat før skattekostnad</b>			
<b>skattekostnad</b>		<b>1 067 874</b>	<b>599 912</b>
Skattekostnad på ordinært resultat	5	166 764	104 503
<b>Ordinært resultat etter skattekostnad</b>		<b>901 110</b>	<b>495 409</b>
<b>Årsresultat</b>	9	<b>901 110</b>	<b>495 409</b>
<b>Årsresultat etter minoritetsinteresser</b>		<b>901 110</b>	<b>495 408</b>
<b>Totalresultat</b>		<b>901 110</b>	<b>495 408</b>
<b>Overføringer og disponeringer</b>			
Ordinært utbytte		334 800	332 625
Avsatt til annen egenkapital		566 310	162 784



Sum overføringer og  
disponeringer

901 110

495 409



Organisasjonsnr: 917 323 739  
PEHK HOLDING AS

## BALANSE

Beløp i: NOK	Note	2020	2019
<b>BALANSE - EIENDELER</b>			
<b>Anleggsmidler</b>			
<b>Immaterielle eiendeler</b>			
Utsatt skattefordel	5		
<b>Varige driftsmidler</b>			
Tomter, bygninger o.a. fast eiendom	2		
Maskiner og anlegg	2		
Skip og flytende installasjoner	2		
Driftsløsøre, inventar o. a. utstyr	2	264 308	458 594
<b>Sum varige driftsmidler</b>	<b>2</b>	<b>264 308</b>	<b>458 594</b>
<b>Finansielle anleggsmidler</b>			
Investering i datterselskap	3		
Investering i annet foretak i samme konsern	3		
Investeringer i tilknyttet selskap	3		
Investeringer i aksjer og andeler	3	50 000	
Obligasjoner	3		
Andre langsiktige fordringer	3	1 050 000	950 000
<b>Sum finansielle anleggsmidler</b>		<b>1 100 000</b>	<b>950 000</b>
<b>Sum anleggsmidler</b>		<b>1 364 308</b>	<b>1 408 594</b>
<b>Omløpsmidler</b>			
<b>Varer</b>			
<b>Fordringer</b>			
Kundefordringer	6	136 373	110 871
Andre kortsiktige fordringer		111 320	70 254
<b>Sum fordringer</b>		<b>247 693</b>	<b>181 125</b>
<b>Investeringer</b>			
Markedsbaserte aksjer	4	1 846 419	2 023 234
Markedsbaserte obligasjoner	4		16 129
Andre markedsbaserte finansielle instrumenter	4		
Andre finansielle instrumenter		842 509	
<b>Sum investeringer</b>		<b>2 688 928</b>	<b>2 039 363</b>



<b>Bankinnskudd, kontanter og lignende</b>			
Bankinnskudd, kontanter o. l.	7	1 236 282	1 320 534
<b>Sum bankinnskudd, kontanter og lignende</b>		<b>1 236 282</b>	<b>1 320 534</b>
<b>Sum omløpsmidler</b>		<b>4 172 902</b>	<b>3 541 022</b>
<b>SUM EIENDELER</b>		<b>5 537 210</b>	<b>4 949 615</b>
<b>BALANSE - EGENKAPITAL OG GJELD</b>			
<b>Egenkapital</b>			
<b>Innskutt egenkapital</b>			
Aksjekapital	8	30 000	30 000
Beholdning av egne aksjer	8		
<b>Sum innskutt egenkapital</b>		<b>30 000</b>	<b>30 000</b>
<b>Opptjent egenkapital</b>			
Annen egenkapital	11	4 888 843	4 322 533
<b>Sum opptjent egenkapital</b>		<b>4 888 843</b>	<b>4 322 533</b>
<b>Sum egenkapital</b>	<b>9</b>	<b>4 918 843</b>	<b>4 352 533</b>
<b>Gjeld</b>			
<b>Langsiktig gjeld</b>			
Utsatt skatt	5		
<b>Annen langsiktig gjeld</b>			
<b>Sum langsiktig gjeld</b>		<b>0</b>	<b>0</b>
<b>Kortsiktig gjeld</b>			
Leverandørgjeld		6 342	8 966
Betalbar skatt	5	166 764	119 782
Skyldig offentlige avgifter		64 373	69 940
Utbytte		300 000	332 625
Annen kortsiktig gjeld		80 888	65 769
<b>Sum kortsiktig gjeld</b>		<b>618 367</b>	<b>597 082</b>
<b>Sum gjeld</b>		<b>618 367</b>	<b>597 082</b>
<b>SUM EGENKAPITAL OG GJELD</b>		<b>5 537 210</b>	<b>4 949 615</b>



Organisasjonsnr: 917 323 739  
PEHK HOLDING AS

NOTEOPPLYSNINGER - SELSKAP - alle poster oppgitt i hele tall

Note

Regnskapsprinsipper

Note

8

Antall aksjer og aksjeeiere

<u>Aksjeklasse</u>	<u>Ant. aksjer</u>	<u>Pålydende</u>	<u>Bokført verdi</u>
Ordinære aksjer	1000.00	30.00	30000.00

<u>Aksjeeiere - fritekst</u>	<u>Antall</u>	<u>Eierandel</u>	<u>Aksjeklasse</u>
Hals, Elise Kristine	500.00	50.00%	Ordinære aksjer
Hals, Hans Kristian	500.00	50.00%	Ordinære aksjer

<u>Sum</u>	<u>Sum antall</u>	<u>Sum eierandel</u>
	1000.00	100.00%

Note

1

Ytelser til ledende personer

Er det gitt ytelser til ledende person: Nei

Ytelser til daglig leder

<u>Ytelser</u>	<u>Lønn</u>	<u>Pensj.forpl.</u>	<u>Andre godtgj.</u>
----------------	-------------	---------------------	----------------------

Note

1

Antall årsverk i regnskapsåret

Virksomheten har hatt følgende antall årsverk:

1.00

Note

10


Lån og sikkerhetsstillelse til ledende personer og aksjeeiere




<u>Sikkerhetsstillelse</u>	<u>Daglig leder</u>	<u>Styrets leder</u>	<u>Andre nærstående</u>
	0	525000	525000

Det er gitt lån til eierne på NOK 1 050 000. Rentesatsen er satt til 2,25 %. Det er stilt sikkerhet i bolig (første prioritetslån), som etter dagens markedsverdi bør dekke beløpene.



 Legally signed by  
Hans Kristian Hals  
25.05.2021

 Legally signed by  
Else K Brevik Hals  
25.05.2021

# Årsregnskap 2020 Pehk Holding AS

**Resultatregnskap  
Balanse  
Noter til regnskapet**

**Org.nr.: 917 323 739**



Legally signed by  
Hans Kristian Hals  
25.05.2021

Legally signed by  
Else K Brevik Hals  
25.05.2021

## Resultatregnskap

Pehk Holding AS

<b>Driftsinntekter og driftskostnader</b>	<b>Note</b>	<b>2020</b>	<b>2019</b>
Salgsinntekt		1 702 153	1 468 253
Annen driftsinntekt		67 425	0
<b>Sum driftsinntekter</b>		<b>1 769 578</b>	<b>1 468 253</b>
Lønnskostnad	1, 10	769 139	721 860
Avskrivning av driftsmidler og immaterielle eiendeler	2	194 286	194 287
Annen driftskostnad	1	317 356	144 370
<b>Sum driftskostnader</b>		<b>1 280 781</b>	<b>1 060 516</b>
<b>Driftsresultat</b>		<b>488 797</b>	<b>407 737</b>
<b>Finansinntekter og finanskostnader</b>			
Annen renteinntekt		65 930	21 931
Annen finansinntekt	4	312 751	176 983
Verdiøkning markedsbaserte omløpsmidler		485 855	0
Verdireduksjon markedsbaserte omløpsmidler		244 015	0
Annen rentekostnad		875	0
Annen finanskostnad	4	40 569	6 739
<b>Resultat av finansposter</b>		<b>579 076</b>	<b>192 175</b>
Ordinært resultat før skattekostnad		1 067 874	599 912
Skattekostnad på ordinært resultat	5	166 764	104 503
<b>Ordinært resultat</b>		<b>901 110</b>	<b>495 409</b>
<b>Årsresultat</b>	<b>9</b>	<b>901 110</b>	<b>495 409</b>
<b>Overføringer</b>			
Avsatt til utbytte		334 800	332 625
Avsatt til annen egenkapital		566 310	162 784
<b>Sum overføringer</b>		<b>901 110</b>	<b>495 409</b>



Legally signed by  
Hans Kristian Hals  
25.05.2021

Legally signed by  
Else K Brevik Hals  
25.05.2021

## Balanse

Pehk Holding AS

Eiendeler	Note	2020	2019
<b>Anleggsmidler</b>			
<b>Varige driftsmidler</b>			
Driftsløsøre, inventar o.a. utstyr	2	264 308	458 594
<b>Sum varige driftsmidler</b>	<b>2</b>	<b>264 308</b>	<b>458 594</b>
<b>Finansielle anleggsmidler</b>			
Investeringer i aksjer og andeler	3	50 000	0
Andre langsiktige fordringer	3	1 050 000	950 000
<b>Sum finansielle anleggsmidler</b>		<b>1 100 000</b>	<b>950 000</b>
<b>Sum anleggsmidler</b>		<b>1 364 308</b>	<b>1 408 594</b>
<b>Omløpsmidler</b>			
<b>Fordringer</b>			
Kundefordringer	6	136 373	110 871
Andre kortsiktige fordringer		111 320	70 254
<b>Sum fordringer</b>		<b>247 693</b>	<b>181 125</b>
<b>Investeringer</b>			
Markedsbaserte aksjer	4	1 846 419	2 023 234
Markedsbaserte obligasjoner	4	0	16 129
Andre finansielle instrumenter		842 509	0
<b>Sum investeringer</b>		<b>2 688 928</b>	<b>2 039 363</b>
Bankinnskudd, kontanter o.l.	7	1 236 282	1 320 534
<b>Sum omløpsmidler</b>		<b>4 172 902</b>	<b>3 541 022</b>
<b>Sum eiendeler</b>		<b>5 537 210</b>	<b>4 949 615</b>

Pehk Holding AS

Side 3



Legally signed by  
Hans Kristian Hals  
25.05.2021

Legally signed by  
Elise K Brevik Hals  
25.05.2021

## Balanse

Pehk Holding AS

Egenkapital og gjeld	Note	2020	2019
<b>Egenkapital</b>			
<b>Innskutt egenkapital</b>			
Aksjekapital	8	30 000	30 000
<b>Sum innskutt egenkapital</b>		<b>30 000</b>	<b>30 000</b>
<b>Opptjent egenkapital</b>			
Annen egenkapital	11	4 888 843	4 322 533
<b>Sum opptjent egenkapital</b>		<b>4 888 843</b>	<b>4 322 533</b>
<b>Sum egenkapital</b>	<b>9</b>	<b>4 918 843</b>	<b>4 352 533</b>
<b>Gjeld</b>			
<b>Avsetning for forpliktelser</b>			
<b>Annen langsiktig gjeld</b>			
<b>Kortsiktig gjeld</b>			
Leverandørgjeld		6 342	8 966
Betalbar skatt	5	166 764	119 782
Skyldig offentlige avgifter		64 373	69 940
Utbytte		300 000	332 625
Annen kortsiktig gjeld		80 888	65 769
<b>Sum kortsiktig gjeld</b>		<b>618 367</b>	<b>597 082</b>
<b>Sum gjeld</b>		<b>618 367</b>	<b>597 082</b>
<b>Sum egenkapital og gjeld</b>		<b>5 537 210</b>	<b>4 949 615</b>

oslo, 21.05.2021

Styret i Pehk Holding AS

Hals, Hans Kristian  
styreleder

Hals, Elise Kristine  
nestleder



## Regnskapsprinsipper

Legally signed by  
Hans Kristian Hals  
25.05.2021

Legally signed by  
Else K Brøvik Hals  
25.05.2021

Årsregnskapet er satt opp i samsvar med regnskapsloven og NRS 8 - God regnskapsskikk for små foretak.

### Driftsinntekter

Inntektsføring ved salg av varer skjer på leveringstidspunktet. Tjenester inntektsføres etter hvert som de leveres.

### Skatt

Skattekostnaden i resultatregnskapet omfatter både periodens betalbare skatt og endring i utsatt skatt. Utsatt skatt er beregnet med 22 % på grunnlag av de midlertidige forskjeller som eksisterer mellom regnskapsmessige og skattemessige verdier, samt ligningsmessig underskudd til fremføring ved utgangen av regnskapsåret. Skatteøkende og skattereduserende midlertidige forskjeller som reverserer eller kan reverseres i samme periode er utlignet og nettoført.

### Klassifisering og vurdering av anleggsmidler

Anleggsmidler omfatter eiendeler bestemt til varig eie og bruk. Anleggsmidler er vurdert til anskaffelseskost. Varige driftsmidler balanseføres og avskrives over driftsmidlets økonomiske levetid. Avskrivningsperioden for fast eiendom anskaffet etter 2009 er dekomponert i en del som gjelder råbygget og en del som gjelder faste tekniske installasjoner. Varige driftsmidler nedskrives til gjenvinnbart beløp ved verdifall som forventes ikke å være forbigående. Gjenvinnbart beløp er det høyeste av netto salgsverdi og verdi i bruk. Verdi i bruk er nåverdi av fremtidige kontantstrømmer knyttet til eiendelen. Nedskrivningen reverseres når grunnlaget for nedskrivningen ikke lenger er til stede.

### Klassifisering og vurdering av omløpsmidler

Omløpsmidler og kortsiktig gjeld omfatter normalt poster som forfaller til betaling innen ett år etter balansedagen, samt poster som knytter seg til varekretsløpet. Omløpsmidler vurderes til laveste verdi av anskaffelseskost og virkelig verdi.

### Fordringer

Kundefordringer og andre fordringer oppføres til pålydende etter fradrag for avsetning til forventet tap. Avsetning til tap gjøres på grunnlag av en individuell vurdering av de enkelte fordringene.

### Forøvrig er følgende regnskapsprinsipper anvendt:

FIFO-metoden for tilordning av anskaffelseskost for ombyttbare finansielle eiendeler, markedsverdi for markedsbaserte finansielle omløpsmidler, pengeposter i utenlandsk valuta er verdsatt til kursen ved regnskapsårets slutt.

## Note 1 Lønnskostnader og ytelser, godtgjørelser til daglig leder, styret og revisor

### Lønnskostnader

	2020	2019
Lønninger	661 661	613 846
Arbeidsgiveravgift	104 183	103 286
Andre ytelser	3 295	4 727
<b>Sum</b>	<b>769 139</b>	<b>721 859</b>

Selskapet har i 2020 sysselsatt 1 årsverk.

### Pensjonsforpliktelser

Selskapet er ikke pliktig til å ha tjenstepensjonsordning etter lov om obligatorisk tjenstepensjon.



## Note 2 Anleggsmidler

Legally signed by  
Hans Kristian Hals  
25.05.2021

Legally signed by  
Else K Brevik Hals  
25.05.2021

	Driftsløsøre, inventar ol.	Sum
<b>= Anskaffelseskost 31.12.20</b>		<b>0</b>
Akkumulerte avskrivninger 31.12.20	194 286	194 286
<b>= Bokført verdi 31.12.20</b>	<b>-194 286</b>	<b>-194 286</b>
Årets ordinære avskrivninger	194 286	194 286
Økonomisk levetid	3-5 år	

## Note 3 Langsiktige verdipapirer

	Anskaffelses kost	Balanseført verdi
Anleggsmidler	50 000	

## Note 4 Markedsbaserte verdipapirer



	Anskaffelses kost	Markeds verdi	Balanseført verdi
Omløpsmidler	2 045 038	2 690 850	2 690 850

## Note 5 Skatt

Årets skattekostnad	2020	2019
Resultatført skatt på ordinært resultat:		
Betalbar skatt	166 764	119 782
Endring i utsatt skattefordel	0	-15 279
<b>Skattekostnad ordinært resultat</b>	<b>166 764</b>	<b>104 503</b>
Skattepliktig inntekt:		
Ordinært resultat før skatt	1 067 874	599 912
Permanente forskjeller	-427 129	-140 142
Endring i midlertidige forskjeller	117 273	94 982
Anvendelse av fremførbart underskudd	0	-10 290
<b>Skattepliktig inntekt</b>	<b>758 017</b>	<b>544 462</b>
Betalbar skatt i balansen:		
Betalbar skatt på årets resultat	166 764	119 782
<b>Sum betalbar skatt i balansen</b>	<b>166 764</b>	<b>119 782</b>

Skatteeffekten av midlertidige forskjeller som har gitt opphav til utsatt skatt og utsatte skattefordeler, spesifisert på typer av midlertidige forskjeller



	2020	2019	
Varige driftsmidler	-132 516	-18 555	 Legally signed by Hans Kristian Hals 25.05.2021
Fordringer	0	3 312	
<b>Sum</b>	<b>-132 516</b>	<b>-15 243</b>	 Legally signed by Elise K Brevik Hals 25.05.2021
Inngår ikke i beregningen av utsatt skatt	132 516	15 243	-117 273
<b>Utsatt skattefordel (22 %)</b>	<b>0</b>	<b>0</b>	<b>0</b>

I henhold til God regnskapsskikk for små foretak balanseføres ikke utsatt skattefordel.

## Note 6 Kundefordringer

	2020	2019
Kundefordringer til pålydende	136 373	110 871
<b>Balanseført verdi av kundefordringer 31.12</b>	<b>136 373</b>	<b>110 871</b>

## Note 7 Bankinnskudd

Innestående midler på skattetrekkskonto (bundne midler) er på kr. 45 291.

## Note 8 Aksjonærer

Aksjekapitalen i Pehk Holding AS pr. 31.12 består av:

	Antall	Pålydende	Bokført
Ordinære aksjer	1 000	30,0	30 000
<b>Sum</b>	<b>1 000</b>		<b>30 000</b>

### Eierstruktur

De største aksjonærene i % pr. 31.12 var:

	Ordinære	Eierandel	Stemmeandel
Hals, Elise Kristine	500	50,0	50,0
Hals, Hans Kristian	500	50,0	50,0
<b>Totalt antall aksjer</b>	<b>1 000</b>	<b>100,0</b>	<b>100,0</b>


Aksjer og opsjoner eiet av medlemmer i styret og daglig leder:

Navn	Verv	Ordinære
Hals, Elise Kristine	nestleder	500
Hals, Hans Kristian	styreleder	500
<b>Totalt antall aksjer</b>		<b>1 000</b>



## Note 9 Egenkapital

 Legally signed by  
Hans Kristian Hals  
25.05.2021

 Legally signed by  
Else K Brevik Hals  
25.05.2021

	Aksjekapital	Annen egenkapital	Sum egenkapital
Pr. 31.12.2019	30 000	4 322 533	4 352 533
Årets resultat		901 110	901 110
Utbytte		-334 800	-334 800
<b>Pr 31.12.2020</b>	<b>30 000</b>	<b>4 888 843</b>	<b>4 918 843</b>

## Note 10 Lån og sikkerhetsstillelse til nærstående parter

Det er gitt lån til eierne på NOK 1 050 000. Rentesatsen er satt til 2,25 %.

Det er stilt sikkerhet i bolig (første prioritetslån), som etter dagens markedsverdi bør dekke beløpene.

## Note 11 Fortsatt drift

Styrets arbeid i 2020 har i hovedsak bestått av å forvalte inntektene og redusere kostnadene for å sikre løpende drift.

Grunnlaget for styrets konklusjon om fortsatt drift er basert på grunnlaget dagens drift er etablert på, den gode kommunikasjonen mot kreditorer og et konservativt anslag på inntekter i årene som kommer.