



ÅRSREGNSKAPET FOR REGNSKAPSÅRET 2021 - GENERELL INFORMASJON

Enheten

Organisasjonsnummer: 999 254 098
Organisasjonsform: Aksjeselskap
Foretaksnavn: VESTLIA DAGLIGVARE AS
Forretningsadresse: Edgar B. Schieldrops veg 7
7033 TRONDHEIM

Regnskapsår

Årsregnskapets periode: 01.01.2021 - 31.12.2021

Konsern

Morselskap i konsern: Nei

Regnskapsregler

Regler for små foretak benyttet: Ja
Benyttet ved utarbeidelsen av årsregnskapet til selskapet: Regnskapslovens alminnelige regler

Årsregnskapet fastsatt av kompetent organ

Bekreftet av representant for selskapet: Merete Lille
Dato for fastsettelse av årsregnskapet: 13.05.2022

Grunnlag for avgivelse

År 2021: Årsregnskapet er elektronisk innlevert
År 2020: Tall er hentet fra elektronisk innlevert årsregnskap fra 2021

Det er ikke krav til at årsregnskapet m.v. som sendes til Regnskapsregisteret er undertegnet. Kontrollen på at dette er utført ligger hos revisor/enhetens øverste organ. Sikkerheten ivaretas ved at innsender har rolle/rettighet for innsending av årsregnskapet via Altinn, og ved at det bekreftes at årsregnskapet er fastsatt av kompetent organ.

Brønnøysundregistrene, 13.06.2023



Resultatregnskap

Beløp i: NOK	Note	2021	2020
RESULTATREGNSKAP			
Inntekter			
Salgsinntekt		21 907 419	22 826 809
Annen driftsinntekt		204 291	242 831
Sum inntekter		22 111 710	23 069 640
Kostnader			
Varekostnad		16 856 177	17 651 978
Lønnskostnad	5	2 206 034	1 994 241
Avskrivning av driftsmidler og immaterielle eiendeler	1		
Annen driftskostnad	1, 5	3 207 506	3 330 315
Sum kostnader		22 269 716	22 976 534
Driftsresultat		-158 006	93 106
Finansinntekter og finanskostnader			
Annen renteinntekt		-22 186	652
Sum finansinntekter		-22 186	652
Annen rentekostnad		113 512	135 471
Sum finanskostnader		113 512	135 471
Netto finans		-135 698	-134 819
Ordinært resultat før skattekostnad		-293 705	-41 713
Skattekostnad på ordinært resultat	4	-64 566	-8 921
Ordinært resultat etter skattekostnad		-229 139	-32 792
Årsresultat		-229 139	-32 792
Årsresultat etter minoritetsinteresser		-229 139	-32 792
Totalresultat		-229 139	-32 792
Overføringer og disponeringer			
Udekket tap		-229 139	-32 792



Resultatregnskap

Beløp i: NOK	Note	2021	2020
Sum overføringer og disponeringer		-229 139	-32 792



Balanse

Beløp i: NOK	Note	2021	2020
BALANSE - EIENDELER			
Anleggsmidler			
Immaterielle eiendeler			
Utsatt skattefordel	4	542 439	477 873
Sum immaterielle eiendeler		542 439	477 873
Varige driftsmidler			
Sum varige driftsmidler	1		
Finansielle anleggsmidler			
Lån til foretak i samme konsern	7		
Lån til tilknyttet selskap og felles kontrollert virksomhet	7	6 000	6 000
Obligasjoner	7		
Andre langsiktige fordringer	7	35 000	35 000
Sum finansielle anleggsmidler		41 000	41 000
Sum anleggsmidler		583 439	518 873
Omløpsmidler			
Varer			
Sum varer	8	1 798 000	1 915 000
Fordringer			
Kundefordringer		44 257	16 238
Andre kortsiktige fordringer		834 471	842 708
Sum fordringer		878 729	858 946
Bankinnskudd, kontanter og lignende			
Bankinnskudd, kontanter o.l.	2	246 622	268 045
Sum bankinnskudd, kontanter og lignende		246 622	268 045
Sum omløpsmidler		2 923 350	3 041 991
SUM EIENDELER		3 506 789	3 560 864



Balanse

Beløp i: NOK	Note	2021	2020
BALANSE - EGENKAPITAL OG GJELD			
Egenkapital			
Innskutt egenkapital			
Aksjekapital (100 aksjer à kr 1 000)	3	100 000	100 000
Sum innskutt egenkapital		100 000	100 000
Opptjent egenkapital			
Udekket tap		1 933 427	1 704 289
Sum opptjent egenkapital		-1 933 427	-1 704 289
Sum egenkapital	6	-1 833 427	-1 604 289
Gjeld			
Langsiktig gjeld			
Utsatt skatt	4		
Annen langsiktig gjeld			
Gjeld til kredittinstitusjoner	8		
Øvrig langsiktig gjeld		2 886 758	2 816 726
Sum annen langsiktig gjeld		2 886 758	2 816 726
Sum langsiktig gjeld		2 886 758	2 816 726
Kortsiktig gjeld			
Gjeld til kredittinstitusjoner	8	863 978	314 827
Leverandørgjeld		1 192 495	1 587 144
Betalbar skatt	4		
Skyldig offentlige avgifter		117 064	114 673
Utbytte	6		
Annen kortsiktig gjeld		279 922	331 782
Sum kortsiktig gjeld		2 453 458	2 348 426
Sum gjeld		5 340 216	5 165 152
SUM EGENKAPITAL OG GJELD		3 506 789	3 560 864



Brønnøysundregistrene

ÅRSREGNSKAP FOR REGNSKAPSÅRET 2021 - GENERELL INFORMASJON

Journalnummer: 2022 709306

Enheten

Organisasjonsnummer: 999 254 098
Organisasjonsform: Aksjeselskap
Foretaksnavn: VESTLIA DAGLIGVARE AS
Forretningsadresse: Edgar B. Schieldrops veg 7
7033 TRONDHEIM

Regnskapsår

Årsregnskapets periode: 01.01.2021 - 31.12.2021

Konsern

Morselskap i konsern: Nei

Regnskapsregler

Regler for små foretak benyttet: Ja
Benyttet ved utarbeidelsen av
årsregnskapet til selskapet: Regnskapslovens alminnelige regler

Årsregnskapet fastsatt av kompetent organ

Bekreftet av representant for selskapet: Merete Lille
Dato for fastsettelse av årsregnskapet: 13.05.2022

Revisjon

Årsregnskapet er utarbeidet av ekstern
autorisert regnskapsfører: Ja
Ekstern autorisert regnskapsfører har i
løpet av regnskapsåret bistått ved den
løpende regnskapsføringen eller utført
andre tjenester for selskapet enn å
utarbeide årsregnskapet: Ja

Grunnlag for avgivelse

År 2021: Årsregnskap er elektronisk innlevert.
År 2020: Tall er hentet fra elektronisk innlevert årsregnskap fra 2021.

Det er ikke krav til at årsregnskapet m.v. som sendes til Regnskapsregisteret er undertegnet. Kontrollen på at dette er utført ligger hos revisor/enhetens øverste organ. Sikkerheten ivaretas ved at innsender har rolle/rettighet for innsending av årsregnskapet via Altinn, og ved at det bekreftes at årsregnskapet er fastsatt av kompetent organ.

Brønnøysundregistrene, 25.07.2022

Brønnøysundregistrene
Postadresse: Postboks 900, 8910 Brønnøysund
Telefon: 75 00 75 00
E-post: firmapost@brreg.no Internett: www.brreg.no
Organisasjonsnummer: 974 760 673



Organisasjonsnr: 999 254 098
VESTLIA DAGLIGVARE AS

RESULTATREGNSKAP

Beløp i: NOK	Note	2021	2020
RESULTATREGNSKAP			
Inntekter			
Salgsinntekt		21 907 419	22 826 809
Annen driftsinntekt		204 291	242 831
Sum inntekter		22 111 710	23 069 640
Kostnader			
Varekostnad		16 856 177	17 651 978
Lønnskostnad	5	2 206 034	1 994 241
Avskrivning av driftsmidler og immaterielle eiendeler	1		
Annen driftskostnad	1, 5	3 207 506	3 330 315
Sum kostnader		22 269 716	22 976 534
Driftsresultat		-158 006	93 106
Finansinntekter og finanskostnader			
Annen renteinntekt		-22 186	652
Sum finansinntekter		-22 186	652
Annen rentekostnad		113 512	135 471
Sum finanskostnader		113 512	135 471
Netto finans		-135 698	-134 819
Ordinært resultat før skattekostnad			
Skattekostnad på ordinært resultat	4	-293 705	-41 713
		-64 566	-8 921
Ordinært resultat etter skattekostnad		-229 139	-32 792
Årsresultat		-229 139	-32 792
Årsresultat etter minoritetsinteresser		-229 139	-32 792
Totalresultat		-229 139	-32 792
Overføringer og disponeringer			
Udekket tap		-229 139	-32 792
Sum overføringer og disponeringer		-229 139	-32 792



Organisasjonsnr: 999 254 098
VESTLIA DAGLIGVARE AS

BALANSE

Beløp i: NOK	Note	2021	2020
BALANSE - EIENDELER			
Anleggsmidler			
Immaterielle eiendeler			
Utsatt skattefordel	4	542 439	477 873
Sum immaterielle eiendeler		542 439	477 873
Varige driftsmidler			
Sum varige driftsmidler	1		
Finansielle anleggsmidler			
Lån til foretak i samme konsern	7		
Lån til tilknyttet selskap og felles kontrollert virksomhet	7	6 000	6 000
Obligasjoner	7		
Andre langsiktige fordringer	7	35 000	35 000
Sum finansielle anleggsmidler		41 000	41 000
Sum anleggsmidler		583 439	518 873
Omløpsmidler			
Varer			
Sum varer	8	1 798 000	1 915 000
Fordringer			
Kundefordringer		44 257	16 238
Andre kortsiktige fordringer		834 471	842 708
Sum fordringer		878 729	858 946
Bankinnskudd, kontanter og lignende			
Bankinnskudd, kontanter o. l.	2	246 622	268 045
Sum bankinnskudd, kontanter og lignende		246 622	268 045
Sum omløpsmidler		2 923 350	3 041 991
SUM EIENDELER		3 506 789	3 560 864

BALANSE - EGENKAPITAL OG GJELD

Egenkapital



Innskutt egenkapital			
Aksjekapital (100 aksjer à kr 1 000)	3	100 000	100 000
Sum innskutt egenkapital		100 000	100 000
Opptjent egenkapital			
Udekket tap		1 933 427	1 704 289
Sum opptjent egenkapital		-1 933 427	-1 704 289
Sum egenkapital	6	-1 833 427	-1 604 289
Gjeld			
Langsiktig gjeld			
Utsatt skatt	4		
Annen langsiktig gjeld			
Gjeld til kredittinstitusjoner	8		
Øvrig langsiktig gjeld		2 886 758	2 816 726
Sum annen langsiktig gjeld		2 886 758	2 816 726
Sum langsiktig gjeld		2 886 758	2 816 726
Kortsiktig gjeld			
Gjeld til kredittinstitusjoner	8	863 978	314 827
Leverandørgjeld		1 192 495	1 587 144
Betalbar skatt	4		
Skyldig offentlige avgifter		117 064	114 673
Utbytte	6		
Annen kortsiktig gjeld		279 922	331 782
Sum kortsiktig gjeld		2 453 458	2 348 426
Sum gjeld		5 340 216	5 165 152
SUM EGENKAPITAL OG GJELD		3 506 789	3 560 864



Organisasjonsnr: 999 254 098
VESTLIA DAGLIGVARE AS

NOTEOPPLYSNINGER - SELSKAP - alle poster oppgitt i hele tall

Note

Antall aksjer og aksjeeiere

Note

Antall årsverk i regnskapsåret

Virksomheten har hatt følgende antall årsverk:
4.00

Omløpsmidler Startdato Sluttdato Endring

Skattemessig fremf.undersk. Startdato Sluttdato Endring

Kortsiktig gjeld Startdato Sluttdato Endring

**Resultatregnskap 01.01. - 31.12.**

Vestlia Dagligvare AS

Driftsinntekter og driftskostnader	Note	2021	2020
Driftsinntekter			
Salgsinntekt		21 907 419	22 826 809
Annen driftsinntekt		204 291	242 831
Sum driftsinntekter		22 111 710	23 069 640
Driftskostnader			
Varekostnad		16 856 177	17 651 978
Lønnskostnad	5	2 206 034	1 994 241
Annen driftskostnad	1, 5	3 207 506	3 330 315
Sum driftskostnader		22 269 716	22 976 534
Driftsresultat		-158 006	93 106
Finansposter			
Annen renteinntekt		-22 186	652
Annen rentekostnad		-113 512	-135 471
Sum finansposter		-135 698	-134 819
Ordinært resultat før skattekostnad		-293 705	-41 713
Skattekostnad på ordinært resultat	4	-64 566	-8 921
Årsresultat		-229 139	-32 792
Overføringer og disponeringer			
Overført til udekket tap		-229 139	-32 792
Sum overføringer og disponeringer		-229 139	-32 792




Balanse pr. 31.12.			
Vestlia Dagligvare AS			
EIENDELER	Note	2021	2020
Anleggsmidler			
Immaterielle eiendeler			
Utsatt skattefordel	4	542 439	477 873
Sum immaterielle eiendeler		542 439	477 873
Finansielle anleggsmidler			
Lån til tilknyttet selskap og felles kontrollert virksomhet	7	6 000	6 000
Andre langsiktige fordringer	7	35 000	35 000
Sum finansielle anleggsmidler		41 000	41 000
Sum anleggsmidler		583 439	518 873
Omløpsmidler			
Varer	8	1 798 000	1 915 000
Fordringer			
Kundefordringer		44 257	16 238
Andre kortsiktige fordringer		834 471	842 708
Sum fordringer		878 729	858 946
Bankinnskudd, kontanter o.l.	2	246 622	268 045
Sum omløpsmidler		2 923 350	3 041 991
Sum eiendeler		3 506 789	3 560 864

**Balanse pr. 31.12.**

Vestlia Dagligvare AS

EGENKAPITAL OG GJELD	Note	2021	2020
Egenkapital			
Innskutt egenkapital			
Aksjekapital (100 aksjer à kr 1 000)	3	100 000	100 000
Sum innskutt egenkapital		100 000	100 000
Opptjent egenkapital			
Udekket tap		-1 933 427	-1 704 289
Sum opptjent egenkapital		-1 933 427	-1 704 289
Sum egenkapital	6	-1 833 427	-1 604 289
Gjeld			
Annen langsiktig gjeld			
Øvrig langsiktig gjeld		2 886 758	2 816 726
Sum annen langsiktig gjeld		2 886 758	2 816 726
Kortsiktig gjeld			
Gjeld til kredittinstitusjoner	8	863 978	314 827
Leverandørgjeld		1 192 495	1 587 144
Skyldig offentlige avgifter		117 064	114 673
Annen kortsiktig gjeld		279 922	331 782
Sum kortsiktig gjeld		2 453 458	2 348 426
Sum gjeld		5 340 216	5 165 152
Sum egenkapital og gjeld		3 506 789	3 560 864

Trondheim, 13.05.2022
Styret i Vestlia Dagligvare AS


Christian Lykke (MBy 20, 2022 08:24 GMT+2)
Christian Lykke
styreleder/daglig leder



Vestlia Dagligvare AS

Noter til årsregnskapet 2021

Regnskapsprinsipper

Årsregnskapet er satt opp i samsvar med regnskapsloven og NRS 8 - God regnskapsskikk for små foretak.

Driftsinntekter

Inntekt ved salg av varer og tjenester vurderes til virkelig verdig av vederlaget, netto etter fradrag for merverdigavgift, returer, rabatter og andre avslag. Inntektsføring ved salg av varer skjer på leveringstidspunktet. Tjenester inntektsføres etterhvert som de leveres.

Skatt

Skattekostnaden i resultatregnskapet omfatter både periodens betalbare skatt og endring i utsatt skatt. Utsatt skatt er beregnet med 22% på grunnlag av de midlertidige forskjeller som eksisterer mellom regnskapsmessige og skattemessige verdier, samt ligningsmessig underskudd til fremføring ved utgangen av regnskapsåret. Skatteøkende og skattereduserende midlertidige forskjeller som reverserer eller kan reverseres i samme periode er utlignet og nettoført. Oppføring av utsatt skattefordel på netto skattereduserende forskjeller som ikke er utlignet og underskudd til fremføring, er begrunnet med antatt fremtidig inntjening. Utsatt skatt og skattefordel som kan balanseføres er oppført netto i balansen.

Skatt på avgitt konsernbidrag er ført direkte mot skatt i balansen (føringen skjer mot betalbar skatt hvis konsernbidraget har hatt virkning på betalbar skatt og mot utsatt skatt hvis konsernbidraget har hatt virkning på utsatt skatt).

Klassifisering og vurdering av balanseposter

Eiendeler bestemt til varig eie eller bruk er klassifisert som anleggsmidler. Eiendeler som er tilknyttet varekretsløpet er klassifisert som omløpsmidler. Fordringer klassifiseres som omløpsmidler hvis de skal tilbakebetales i løpet av ett år etter utbetalingstidspunktet. For gjeld er analoge kriterier lagt til grunn.

Omløpsmidler vurderes til laveste av anskaffelseskost og virkelig verdi. Kortsiktig gjeld balanseføres til nominelt beløp på etableringstidspunktet.

Anleggsmidler vurderes til anskaffelseskost. Varige anleggsmidler som forringes i verdi avskrives lineært over forventet økonomisk levetid. Anleggsmidlene nedskrives til virkelig verdi ved verdifall som ikke forventes å være forbigående. Langsiktig gjeld i norske kroner med unntak av andre avsetninger balanseføres til nominelt beløp på etableringstidspunktet.

Varer

Lager av innkjøpte varer er verdsatt til laveste av anskaffelseskost etter FIFO - prinsippet og virkelig verdi. Det foretas nedskrivning for påregnelig ukurans.

Fordringer

Kundefordringer og andre fordringer er oppført i balansen til pålydende etter fradrag for avsetning til forventet tap. Avsetning til tap gjøres på grunnlag av individuelle vurderinger av de enkelte fordringene. I tillegg gjøres det for øvrige kundefordringer en uspesifisert avsetning for å dekke antatt tap.



Vestlia Dagligvare AS

Noter til årsregnskapet 2021

Pensjonsforpliktelser

Selskapet har en innskuddsbasert pensjonsordning som tilfredsstiller kravene i lov om obligatorisk tjenstepensjon.



Vestlia Dagligvare AS

Noter til årsregnskapet 2021

Note 1 Varige driftsmidler

Innredning i leide lokaler og driftsløsøre leies av I. K. Lykke Drift AS og kostnadsføres.

Note 2 Bundne midler

	2021	2020
Herav bundne bankinnskudd	174 635	174 507

Note 3 Aksjekapital og aksjonærinformasjon

Aksjekapitalen på kr. 100 000 består av 100 aksjer á kr. 1 000.

Oversikt over de største aksjonærene	Antall	Eierandel
I K LYKKE DRIFT AS	40	40%
Tore Ottar Bjørneboe	30	30%
Kjell Engløkk	30	30%
Totalt	100	100%

Note 4 Skatt

Årets skattekostnad	2021	2020
Resultatført skatt på ordinært resultat:		
Betalbar skatt	0	0
For mye, for lite avsatt i fjor	0	0
Sum betalbar skatt	0	0
Endring i utsatt skattefordel	-64 566	-8 921
Skattekostnad ordinært resultat	-64 566	-8 921

Betalbar skatt i balansen:

Betalbar skatt på årets resultat	0	0
Sum betalbar skatt i balansen	0	0



Vestlia Dagligvare AS

Noter til årsregnskapet 2021

Note 5 Lønnskostnader, antall ansatte, godtgjørelser, lån til ansatte mm.

Lønnskostnader	2021	2020
Lønninger	1 861 201	1 708 245
Arbeidsgiveravgift	271 077	249 805
Pensjonskostnader	23 421	21 672
Andre ytelser	50 334	14 519
Sum	2 206 034	1 994 241

Sysselsatte årsverk	4	4
---------------------	---	---

Det er ikke utbetalt lønn eller andre godtgjørelser til daglig leder eller selskapets styre.

Det er ikke gitt lån/sikkerhetsstillelse til daglig leder, styrets leder eller andre nærstående parter. Det er ingen enkelte lån/sikkerhetsstillelser som utgjør mer enn 5% av selskapets egenkapital.

Revisor	2021	2020
Kostnadsført revisjonshonorar i regnskapet (eks. MVA)	17 000	14 000
Honorar for teknisk regnskapsbistand fra revisor (eks. MVA)	6 000	6 000
Sum	23 000	20 000

Note 6 Egenkapital

	Aksjekapital	Udekket tap	Sum egenkapital
Egenkapital 01.01.2021	100 000	-1 704 289	-1 604 289
Årets resultat	0	-229 139	-229 139
Egenkapital 31.12.2021	100 000	-1 933 427	-1 833 427

Note 7 Fordringer og gjeld

	2021	2020
Fordringer med forfall senere enn ett år	41 000	41 000
Langsiktig gjeld med forfall senere enn 5 år	0	0



Vestlia Dagligvare AS

Noter til årsregnskapet 2021

Note 8 Pantstillelser og garantier m.v.

Gjeld som er sikret ved pant o.l	2021	2020
Gjeld til kredittinstitusjoner	863 978	314 827
Sum	863 978	314 827

Balanseført verdi av eiendeler pantsatt for egen gjeld

Varer	1 798 000	1 915 000
Kundefordringer	44 257	16 238
Sum	1 842 257	1 931 238

Note 9 Fortsatt drift

Forutsetningen om fortsatt drift er lagt til grunn ved utarbeidelse av årsregnskapet. Selskapets egenkapital er negativ pr. 31.12, og det kan diskuteres hvorvidt selskapets egenkapital er forsvarlig. Styret har derfor hentet inn en garanti fra selskapets største aksjonær (I K Lykke Drift AS) som garanterer for finansieringen av selskapet.

Selskapet har også en langsiktig gjeld til sin hovedaksjonær som kan konverteres til egenkapital.

Det vurderes derfor ikke å være usikkerhet om fortsatt drift og styrets handleplikt vurderes å være ivaretatt.








090_Vestlia Dagligvare AS_regnskap

Final Audit Report

2022-05-20

Created:	2022-05-19
By:	Merete Lille (merete.lille@bunnpris.no)
Status:	Signed
Transaction ID:	CBJCHBCAABAAUwMR5x08T0VDyN8UuKh5xSnjkkdZBwgu

"090_Vestlia Dagligvare AS_regnskap" History

-  Document created by Merete Lille (merete.lille@bunnpris.no)
2022-05-19 - 12:16:49 PM GMT- IP address: 89.248.8.30
-  Document emailed to Christian Lykke (christian.lykke@bunnpris.no) for signature
2022-05-19 - 12:17:08 PM GMT
-  Email viewed by Christian Lykke (christian.lykke@bunnpris.no)
2022-05-20 - 6:23:58 AM GMT- IP address: 89.248.8.30
-  Document e-signed by Christian Lykke (christian.lykke@bunnpris.no)
Signature Date: 2022-05-20 - 6:24:11 AM GMT - Time Source: server- IP address: 89.248.8.30
-  Agreement completed.
2022-05-20 - 6:24:11 AM GMT



Adobe Acrobat Sign



Til generalforsamlingen i Vestlia Dagligvare AS

Uavhengig revisors beretning

Konklusjon

Vi har revidert Vestlia Dagligvare AS' årsregnskap som består av balanse per 31. desember 2021, resultatregnskap for regnskapsåret avsluttet per denne datoen og noter til årsregnskapet, herunder et sammendrag av viktige regnskapsprinsipper.

Etter vår mening

- oppfyller årsregnskapet gjeldende lovkrav, og
- gir årsregnskapet et rettviseende bilde av selskapets finansielle stilling per 31. desember 2021, og av dets resultater for regnskapsåret avsluttet per denne datoen i samsvar med regnskapslovens regler og god regnskapsskikk i Norge.

Grunnlag for konklusjonen

Vi har gjennomført revisjonen i samsvar med de internasjonale revisjonsstandardene International Standards on Auditing (ISA-ene). Våre oppgaver og plikter i henhold til disse standardene er beskrevet nedenfor under *Revisors oppgaver og plikter ved revisjonen av årsregnskapet*. Vi er uavhengige av selskapet slik det kreves i lov, forskrift og International Code of Ethics for Professional Accountants (inkludert internasjonale uavhengighetsstandarder) utstedt av the International Ethics Standards Board for Accountants (IESBA-reglene), og vi har overholdt våre øvrige etiske forpliktelser i samsvar med disse kravene. Innhentet revisjonsbevis er etter vår vurdering tilstrekkelig og hensiktsmessig som grunnlag for vår konklusjon.

Styrets og daglig leder ansvar for årsregnskapet

Styret og daglig leder (ledelsen) er ansvarlige for å utarbeide årsregnskapet og for at det gir et rettviseende bilde i samsvar med regnskapslovens regler og god regnskapsskikk i Norge. Ledelsen er også ansvarlig for slik internkontroll som den finner nødvendig for å kunne utarbeide et årsregnskap som ikke inneholder vesentlig feilinformasjon, verken som følge av misligheter eller utilsiktede feil.

Ved utarbeidelsen av årsregnskapet må ledelsen ta standpunkt til selskapets evne til fortsatt drift og opplyse om forhold av betydning for fortsatt drift. Forutsetningen om fortsatt drift skal legges til grunn for årsregnskapet så lenge det ikke er sannsynlig at virksomheten vil bli avviklet.

Revisors oppgaver og plikter ved revisjonen av årsregnskapet

Vårt mål er å oppnå betryggende sikkerhet for at årsregnskapet som helhet ikke inneholder vesentlig feilinformasjon, verken som følge av misligheter eller utilsiktede feil, og å avgi en revisjonsberetning som inneholder vår konklusjon. Betryggende sikkerhet er en høy grad av sikkerhet, men ingen garanti for at en revisjon utført i samsvar med ISA-ene, alltid vil avdekke vesentlig feilinformasjon som eksisterer. Feilinformasjon kan oppstå som følge av misligheter eller utilsiktede feil. Feilinformasjon

PricewaterhouseCoopers AS, Brattørkaia 17B, Postboks 6365 Torgard, NO-7492 Trondheim

T: 02316, org. no.: 987 009 713 MVA, www.pwc.no

Statsautoriserte revisorer, medlemmer av Den norske Revisorforening og autorisert regnskapsførerselskap



Uavhengig revisors beretning - Vestlia Dagligvare AS



blir vurdert som vesentlig dersom den enkeltvis eller samlet med rimelighet kan forventes å påvirke økonomiske beslutninger som brukerne foretar basert på årsregnskapet.

For videre beskrivelse av revisors oppgaver og plikter vises det til:
<https://revisorforeningen.no/revisjonsberetninger>

Trondheim, 13. mai 2022
PricewaterhouseCoopers AS


Ronn Lysmen
Statsautorisert revisor