



## ÅRSREGNSKAPET FOR REGNSKAPSÅRET 2025 - GENERELL INFORMASJON

### Enheten

Organisasjonsnummer: 992 230 487  
Organisasjonsform: Aksjeselskap  
Foretaksnavn: MÅLØY BYGGSERVICE AS  
Forretningsadresse: Myrane 12  
6718 DEKNEPOLLEN

### Regnskapsår

Årsregnskapets periode: 01.01.2025 - 31.12.2025

### Konsern

Morselskap i konsern: Nei

### Regnskapsregler

Regler for små foretak benyttet: Ja  
Benyttet ved utarbeidelsen av årsregnskapet til selskapet: Regnskapslovens alminnelige regler

### Årsregnskapet fastsatt av kompetent organ

Bekreftet av representant for selskapet: Paul Sætren  
Dato for fastsettelse av årsregnskapet: 03.03.2026

### Grunnlag for avgivelse

År 2025: Årsregnskapet er elektronisk innlevert  
År 2024: Tall er hentet fra elektronisk innlevert årsregnskap fra 2025

*Det er ikke krav til at årsregnskapet m.v. som sendes til Regnskapsregisteret er undertegnet. Kontrollen på at dette er utført ligger hos revisor/enhetens øverste organ. Sikkerheten ivaretas ved at innsender har rolle/rettighet for innsending av årsregnskapet via Altinn, og ved at det bekreftes at årsregnskapet er fastsatt av kompetent organ.*

Brønnøysundregistrene, 06.03.2026



## Resultatregnskap

Beløp i: NOK	Note	2025	2024
<b>RESULTATREGNSKAP</b>			
<b>Inntekter</b>			
Salgsinntekt	1	7 716 984	8 171 798
Annen driftsinntekt		115 500	240 000
<b>Sum inntekter</b>		<b>7 832 484</b>	<b>8 411 798</b>
<b>Kostnader</b>			
Varekostnad		1 862 284	3 163 192
Lønnskostnad	2	3 859 632	3 213 117
Avskrivning på varige driftsmidler og immaterielle eiendeler	3	191 672	25 200
Annen driftskostnad		1 583 709	1 509 032
<b>Sum kostnader</b>		<b>7 497 297</b>	<b>7 910 541</b>
<b>Driftsresultat</b>		<b>335 187</b>	<b>501 257</b>
<b>Finansinntekter og finanskostnader</b>			
Annen renteinntekt		2 614	3 383
<b>Sum finansinntekter</b>		<b>2 614</b>	<b>3 383</b>
Annen rentekostnad		37 095	39 099
Annen finanskostnad		22 496	187
<b>Sum finanskostnader</b>		<b>59 591</b>	<b>39 286</b>
<b>Netto finans</b>		<b>-56 977</b>	<b>-35 903</b>
<b>Resultat før skattekostnad</b>		<b>278 210</b>	<b>465 354</b>
Skattekostnad	6	63 425	102 873
<b>Årsresultat</b>	7	<b>214 785</b>	<b>362 481</b>
<b>Overføringer og disponeringer</b>			
Overføringer til/fra annen egenkapital		214 785	362 481
<b>Sum overføringer og disponeringer</b>		<b>214 785</b>	<b>362 481</b>



### Balanse

Beløp i: NOK	Note	2025	2024
<b>BALANSE - EIENDELER</b>			
<b>Anleggsmidler</b>			
<b>Immaterielle eiendeler</b>			
<b>Varige driftsmidler</b>			
Tomter, bygninger og annen fast eiendom	3	808 307	0
Maskiner og anlegg	1,3	358 786	60 134
<b>Sum varige driftsmidler</b>		<b>1 167 093</b>	<b>60 134</b>
<b>Finansielle anleggsmidler</b>			
Andre fordringer	1	128 547	590 681
<b>Sum finansielle anleggsmidler</b>		<b>128 547</b>	<b>590 681</b>
<b>Sum anleggsmidler</b>		<b>1 295 640</b>	<b>650 815</b>
<b>Omløpsmidler</b>			
<b>Varer</b>			
Varer	1	1 846 741	1 920 073
<b>Sum varer</b>		<b>1 846 741</b>	<b>1 920 073</b>
<b>Fordringer</b>			
Kundefordringer	1	429 192	404 019
Andre fordringer	1	140 947	140 106
<b>Sum fordringer</b>		<b>570 139</b>	<b>544 125</b>
<b>Bankinnskudd, kontanter og lignende</b>			
Bankinnskudd, kontanter og lignende	1,4	759 922	374 224
<b>Sum bankinnskudd, kontanter og lignende</b>		<b>759 922</b>	<b>374 224</b>
<b>Sum omløpsmidler</b>		<b>3 176 802</b>	<b>2 838 422</b>
<b>SUM EIENDELER</b>		<b>4 472 442</b>	<b>3 489 237</b>

### BALANSE - EGENKAPITAL OG GJELD



## Balanse

Beløp i: NOK	Note	2025	2024
<b>Egenkapital</b>			
<b>Innskutt egenkapital</b>			
Selskapskapital	8	240 000	240 000
Overkurs		5 000	5 000
Annen innskutt egenkapital		56 639	56 639
<b>Sum innskutt egenkapital</b>		<b>301 639</b>	<b>301 639</b>
<b>Opptjent egenkapital</b>			
Annen egenkapital		2 373 441	2 158 654
<b>Sum opptjent egenkapital</b>		<b>2 373 441</b>	<b>2 158 654</b>
<b>Sum egenkapital</b>	7	<b>2 675 080</b>	<b>2 460 293</b>
<b>Gjeld</b>			
<b>Langsiktig gjeld</b>			
Utsatt skatt	6	20 739	0
Andre avsetninger for forpliktelser		10 000	10 000
<b>Sum avsetninger for forpliktelser</b>		<b>30 739</b>	<b>10 000</b>
<b>Annen langsiktig gjeld</b>			
Gjeld til kredittinstitusjoner		236 599	0
<b>Sum annen langsiktig gjeld</b>		<b>236 599</b>	<b>0</b>
<b>Sum langsiktig gjeld</b>		<b>267 338</b>	<b>10 000</b>
<b>Kortsiktig gjeld</b>			
Leverandørgjeld		507 674	328 212
Betalbar skatt	6	42 686	105 643
Skyldige offentlige avgifter		547 719	283 636
Annen kortsiktig gjeld		431 945	301 453
<b>Sum kortsiktig gjeld</b>		<b>1 530 024</b>	<b>1 018 944</b>
<b>Sum gjeld</b>		<b>1 797 362</b>	<b>1 028 944</b>
<b>SUM EGENKAPITAL OG GJELD</b>		<b>4 472 442</b>	<b>3 489 237</b>



## Brønnøysundregistrene

### ÅRSREGNSKAP FOR REGNSKAPSÅRET 2025 - GENERELL INFORMASJON

Journalnummer: 2026 326000

#### Enheten

Organisasjonsnummer: 992 230 487  
Organisasjonsform: Aksjeselskap  
Foretaksnavn: MÅLØY BYGGSERVICE AS  
Forretningsadresse: Myrane 12  
6718 DEKNEPOLLEN

#### Regnskapsår

Årsregnskapets periode: 01.01.2025 - 31.12.2025

#### Konsern

Morselskap i konsern: Nei

#### Regnskapsregler

Regler for små foretak benyttet: Ja  
Benyttet ved utarbeidelsen av  
årsregnskapet til selskapet: Regnskapslovens alminnelige regler

#### Årsregnskapet fastsatt av kompetent organ

Bekreftet av representant for selskapet: Paul Sætren  
Dato for fastsettelse av årsregnskapet: 03.03.2026

#### Grunnlag for avgivelse

År 2025: Årsregnskap er elektronisk innlevert.  
År 2024: Tall er hentet fra elektronisk innlevert årsregnskap fra 2025.

*Det er ikke krav til at årsregnskapet m.v. som sendes til Regnskapsregisteret er undertegnet. Kontrollen på at dette er utført ligger hos revisor/enhetens øverste organ. Sikkerheten ivaretas ved at innsender har rolle/rettighet for innsending av årsregnskapet via Altinn, og ved at det bekreftes at årsregnskapet er fastsatt av kompetent organ.*

Brønnøysundregistrene, 05.03.2026



Organisasjonsnr: 992 230 487  
MÅLØY BYGGSERVICE AS

## RESULTATREGNSKAP

Beløp i: NOK	Note	2025	2024
<b>RESULTATREGNSKAP</b>			
<b>Inntekter</b>			
Salgsinntekt	1	7 716 984	8 171 798
Annen driftsinntekt		115 500	240 000
<b>Sum inntekter</b>		<b>7 832 484</b>	<b>8 411 798</b>
<b>Kostnader</b>			
Varekostnad		1 862 284	3 163 192
Lønnskostnad	2	3 859 632	3 213 117
Avskrivning på varige driftsmidler og immaterielle eiendeler	3	191 672	25 200
Annen driftskostnad		1 583 709	1 509 032
<b>Sum kostnader</b>		<b>7 497 297</b>	<b>7 910 541</b>
<b>Driftsresultat</b>		<b>335 187</b>	<b>501 257</b>
<b>Finansinntekter og finanskostnader</b>			
Annen renteinntekt		2 614	3 383
<b>Sum finansinntekter</b>		<b>2 614</b>	<b>3 383</b>
Annen rentekostnad		37 095	39 099
Annen finanskostnad		22 496	187
<b>Sum finanskostnader</b>		<b>59 591</b>	<b>39 286</b>
<b>Netto finans</b>		<b>-56 977</b>	<b>-35 903</b>
<b>Resultat før skattekostnad</b>		<b>278 210</b>	<b>465 354</b>
Skattekostnad	6	63 425	102 873
<b>Årsresultat</b>	7	<b>214 785</b>	<b>362 481</b>
<b>Overføringer og disponeringer</b>			
Overføringer til/fra annen egenkapital		214 785	362 481
<b>Sum overføringer og disponeringer</b>		<b>214 785</b>	<b>362 481</b>



Organisasjonsnr: 992 230 487  
MÅLØY BYGGSERVICE AS

## BALANSE

Beløp i: NOK	Note	2025	2024
<b>BALANSE - EIENDELER</b>			
<b>Anleggsmidler</b>			
<b>Immaterielle eiendeler</b>			
<b>Varige driftsmidler</b>			
Tomter, bygninger og annen fast eiendom			
	3	808 307	0
Maskiner og anlegg			
	1,3	358 786	60 134
<b>Sum varige driftsmidler</b>			
		<b>1 167 093</b>	<b>60 134</b>
<b>Finansielle anleggsmidler</b>			
Andre fordringer			
	1	128 547	590 681
<b>Sum finansielle anleggsmidler</b>			
		<b>128 547</b>	<b>590 681</b>
<b>Sum anleggsmidler</b>			
		<b>1 295 640</b>	<b>650 815</b>
<b>Omløpsmidler</b>			
<b>Varer</b>			
Varer			
	1	1 846 741	1 920 073
<b>Sum varer</b>			
		<b>1 846 741</b>	<b>1 920 073</b>
<b>Fordringer</b>			
Kundefordringer			
	1	429 192	404 019
Andre fordringer			
	1	140 947	140 106
<b>Sum fordringer</b>			
		<b>570 139</b>	<b>544 125</b>
<b>Bankinnskudd, kontanter og lignende</b>			
Bankinnskudd, kontanter og lignende			
	1,4	759 922	374 224
<b>Sum bankinnskudd, kontanter og lignende</b>			
		<b>759 922</b>	<b>374 224</b>
<b>Sum omløpsmidler</b>			
		<b>3 176 802</b>	<b>2 838 422</b>
<b>SUM EIENDELER</b>			
		<b>4 472 442</b>	<b>3 489 237</b>
<b>BALANSE - EGENKAPITAL OG GJELD</b>			
<b>Egenkapital</b>			
<b>Innskutt egenkapital</b>			
Selskapskapital			
	8	240 000	240 000
Overkurs			
		5 000	5 000
Annen innskutt egenkapital			
		56 639	56 639
<b>Sum innskutt egenkapital</b>			
		<b>301 639</b>	<b>301 639</b>



<b>Opptjent egenkapital</b>			
Annen egenkapital		2 373 441	2 158 654
<b>Sum opptjent egenkapital</b>		<b>2 373 441</b>	<b>2 158 654</b>
<b>Sum egenkapital</b>	<b>7</b>	<b>2 675 080</b>	<b>2 460 293</b>
<b>Gjeld</b>			
<b>Langsiktig gjeld</b>			
Utsatt skatt	6	20 739	0
Andre avsetninger for forpliktelses		10 000	10 000
<b>Sum avsetninger for forpliktelses</b>		<b>30 739</b>	<b>10 000</b>
<b>Annen langsiktig gjeld</b>			
Gjeld til kredittinstitusjoner		236 599	0
<b>Sum annen langsiktig gjeld</b>		<b>236 599</b>	<b>0</b>
<b>Sum langsiktig gjeld</b>		<b>267 338</b>	<b>10 000</b>
<b>Kortsiktig gjeld</b>			
Leverandørgjeld		507 674	328 212
Betalbar skatt	6	42 686	105 643
Skyldige offentlige avgifter		547 719	283 636
Annen kortsiktig gjeld		431 945	301 453
<b>Sum kortsiktig gjeld</b>		<b>1 530 024</b>	<b>1 018 944</b>
<b>Sum gjeld</b>		<b>1 797 362</b>	<b>1 028 944</b>
<b>SUM EGENKAPITAL OG GJELD</b>		<b>4 472 442</b>	<b>3 489 237</b>



Organisasjonsnr: 992 230 487  
MÅLØY BYGGSERVICE AS

NOTEOPPLYSNINGER - SELSKAP

- alle poster oppgitt i hele tall

Note

Antall årsverk i regnskapsåret  
5.00



# **MBS** Måløy Byggservice AS

---

## **Årsrapport for 2025**

- Årsregnskap**
- Resultatregnskap**
- Balanse**
- Noter**



## RESULTATREGNSKAP

### MÅLØY BYGGSERVICE AS

DRIFTSINNEKTER OG DRIFTSKOSTNADER	Note	2025	2024
Salgsinntekt	1	7 716 984	8 171 798
Annen driftsinntekt		115 500	240 000
<b>Sum driftsinntekter</b>		<b>7 832 484</b>	<b>8 411 798</b>
Varekostnad		1 862 284	3 163 192
Lønnskostnad	2	3 859 632	3 213 117
Avskrivning av driftsmidler og immaterielle eiendeler	3	191 672	25 200
Annen driftskostnad		1 583 709	1 509 032
<b>Sum driftskostnader</b>		<b>7 497 296</b>	<b>7 910 540</b>
<b>Driftsresultat</b>		<b>335 189</b>	<b>501 258</b>
<b>FINANSINNEKTER OG FINANSKOSTNADER</b>			
Annen renteinntekt		2 614	3 383
Annen rentekostnad		37 095	39 099
Annen finanskostnad		22 496	187
<b>Resultat av finansposter</b>		<b>-56 977</b>	<b>-35 903</b>
Resultat før skattekostnad		278 212	465 355
Skattekostnad på resultat	6	63 425	102 873
<b>Resultat</b>		<b>214 787</b>	<b>362 482</b>
<b>Årsresultat</b>	7	<b>214 787</b>	<b>362 482</b>
<b>OVERFØRINGER</b>			
Avsatt til annen egenkapital		214 787	362 482
<b>Sum overføringer</b>		<b>214 787</b>	<b>362 482</b>



## BALANSE

### MÅLØY BYGGSERVICE AS


EIENDELER	Note	2025	2024
Tomter, bygninger o.a. fast eiendom	3	808 307	0
Maskiner og anlegg	1, 3	358 786	60 134
<b>Sum varige driftsmidler</b>	<b>5</b>	<b>1 167 093</b>	<b>60 134</b>
Andre langsiktige fordringer	1	128 547	590 681
<b>Sum finansielle anleggsmidler</b>		<b>128 547</b>	<b>590 681</b>
<b>Sum anleggsmidler</b>		<b>1 295 640</b>	<b>650 815</b>
<b>OMLØPSMIDLER</b>			
Lager av varer og annen beholdning	1	1 846 741	1 920 073
<b>FORDRINGER</b>			
Kundefordringer	1	429 192	404 019
Andre kortsiktige fordringer	1	140 947	140 106
<b>Sum fordringer</b>		<b>570 139</b>	<b>544 125</b>
Bankinnskudd, kontanter o.l.	1, 4	759 922	374 224
<b>Sum omløpsmidler</b>		<b>3 176 802</b>	<b>2 838 422</b>
<b>Sum eiendeler</b>		<b>4 472 442</b>	<b>3 489 237</b>




**BALANSE**

**MÅLØY BYGGSERVICE AS**

EGENKAPITAL OG GJELD	Note	2025	2024
<b>INNSKUTT EGENKAPITAL</b>			
Aksjekapital	8	240 000	240 000
Overkurs		5 000	5 000
Annen innskutt egenkapital		56 639	56 639
<b>Sum innskutt egenkapital</b>		<b>301 639</b>	<b>301 639</b>
<b>OPPTJENT EGENKAPITAL</b>			
Annen egenkapital		2 373 441	2 158 654
<b>Sum opptjent egenkapital</b>		<b>2 373 441</b>	<b>2 158 654</b>
<b>Sum egenkapital</b>	7	<b>2 675 080</b>	<b>2 460 293</b>
<b>GJELD</b>			
<b>AVSETNING FOR FORPLIKTELSE</b>			
Utsatt skatt	6	20 739	0
Andre avsetninger for forpliktelser		10 000	10 000
<b>Sum avsetning for forpliktelser</b>		<b>30 739</b>	<b>10 000</b>
<b>ANNEN LANGSIKTIG GJELD</b>			
Gjeld til kredittinstitusjoner		236 599	0
<b>Sum annen langsiktig gjeld</b>		<b>236 599</b>	<b>0</b>
<b>KORTSIKTIG GJELD</b>			
Leverandørgjeld		507 674	328 212
Betalbar skatt	6	42 686	105 643
Skyldig offentlige avgifter		547 719	283 636
Annen kortsiktig gjeld		431 945	301 453
<b>Sum kortsiktig gjeld</b>		<b>1 530 024</b>	<b>1 018 944</b>
<b>Sum gjeld</b>		<b>1 797 362</b>	<b>1 028 944</b>
<b>Sum egenkapital og gjeld</b>		<b>4 472 442</b>	<b>3 489 237</b>

  
Paul Sætren  
styreleder

Måløy 31.12.2025/ 3.3.2026  
Styret i Måløy Byggservice AS  
  
Trond Myrestrand  
styremedlem

  
Jon Edgar Johnsen  
styremedlem/daglig leder



## NOTER TIL REGNSKAPET 2025

### Note 1 Regnskapsprinsipper

Årsregnskapet er satt opp i samsvar med regnskapsloven. Det er utarbeidet etter norske regnskapsstandarder for små selskap. Videre drift er lagt til grunn. Selskapet er lokalisert til Kinn kommune og driver med mindre entreprenørvirksomhet i nærmiljøet.

#### DRIFTSINNTEKTER OG KOSTNADER

Inntektsføring skjer etter opptjeningsprinsippet som normalt vil være leveringstidspunktet for varer og tjenester. Kostnader medtas etter sammenstillingsprinsippet, dvs. at kostnader medtas i samme periode som tilhørende inntekter inntektsføres.

#### HOVEDREGEL FOR VURDERING OG KLASSIFISERING AV EIENDELER OG GJELD

Eiendeler bestemt til varig eie eller bruk er klassifisert som anleggsmidler. Andre eiendeler er klassifisert som omløpsmidler. Fordringer som skal tilbakebetales innen et år er uansett klassifisert som omløpsmidler. Ved klassifisering av kortsiktig og langsiktig gjeld er analoge kriterier lagt til grunn.

Anleggsmidler vurderes til anskaffelseskost, men nedskrives til virkelig verdi når verdifallet forventes ikke å være forbigående. Anleggsmidler med begrenset økonomisk levetid avskrives planmessig. Langsiktig gjeld balanseføres til nominelt mottatt beløp på etableringstidspunktet.

Omløpsmidler vurderes til laveste av anskaffelseskost og virkelig verdi. Kortsiktig gjeld balanseføres til nominelt mottatt beløp på etableringstidspunktet.

Enkelte poster er vurdert etter andre regler. Postene det gjelder vil være blant de postene som omhandles nedenfor.

#### VARIGE DRIFTSMIDLER

Varige driftsmidler avskrives over forventet økonomisk levetid. Avskrivningene er som hovedregel fordelt lineært over antatt økonomisk levetid.

#### VARER

Varer er vurdert til det laveste av gjennomsnittlig anskaffelseskost og netto salgsverdi

#### FORDRINGER

Kundefordringer og andre fordringer oppføres til pålydende etter fradrag for avsetning til forventet tap. Avsetning til tap gjøres på grunnlag av en individuell vurdering av de enkelte fordringene. I tillegg gjøres det for øvrige kundefordringer en uspesifisert avsetning for å dekke antatt tap.

#### SKATT

Skattekostnaden i resultatregnskapet omfatter både periodens betalbare skatt og endring i utsatt skatt. Utsatt skatt er beregnet med 27% på grunnlag av de midlertidige forskjeller som eksisterer mellom regnskapsmessige og skattemessige verdier, samt ligningsmessig underskudd til fremføring ved utgangen av regnskapsåret. Skatteøkende og skattereduserende midlertidige forskjeller som reverserer eller kan reversere i samme periode er utlignet og nettoført. Utsatt skatt på merverdier i forbindelse med oppkjøp av datterselskap blir ikke utlignet. Utsatt skattefordel bokføres ikke.



## NOTER TIL REGNSKAPET 2025

### Note 2 Lønnskostnader, antall ansatte, godtgjørelser, lån til ansatte m.m.

Lønnskostnader	2025	2024
Lønninger	3 369 921	2 810 261
Arbeidsgiveravgift	373 776	316 172
Pensjonskostnader	82 148	75 584
Andre ytelser	33 787	11 099
<b>Sum</b>	<b>3 859 632</b>	<b>3 213 117</b>

Gjennomsnittlig antall årsverk: 5

Selskapet er pliktig til å ha tjenstepensjonsordning etter lov om obligatorisk tjenstepensjon. Selskapets pensjonsordninger tilfredsstiller kravene i denne lov.

### Note 3 Varige driftsmidler

	Ombygging leid lokaler	Maskiner og anlegg	Totalt
Anskaffelseskost 01.01	0	380 689	380 689
Tilgang	901 573	397 058	1 298 631
Avgang	0	0	0
<b>Anskaffelseskost 31.12</b>	<b>901 573</b>	<b>777 747</b>	<b>1 679 320</b>
Akk. av-/nedskrivninger 31.12	-93 266	-418 961	-512 227
<b>Balanseført verdi 31.12</b>	<b>808 307</b>	<b>358 786</b>	<b>1 167 093</b>
Årets avskrivning, nedskrivning og reversering	93 266	98 406	191 672

### Note 4 Bankinnskudd

Innestående midler på skattetrekkskonto (bundne midler) er på kr. 174 729.



## NOTER TIL REGNSKAPET 2025

### Note 5 Pantstillelser og garantier

	31.12.2025	31.12.2024
<b>Pantsikret gjeld, pantstillelser og garantier</b>		
Gjeld til kredittinstitusjoner	236 599	0
<b>Sum</b>	<b>236 599</b>	<b>0</b>
<b>Regnskapsført verdi av pantsikrede eiendeler</b>		
Faste eiendommer	1 466 126	0
Varelager	380 615	453 947
Kundefordringer	429 192	404 019
<b>Sum</b>	<b>2 275 933</b>	<b>857 966</b>

Kassekreditt kr 750 000.-, skal nedtrappes til kr 500 000 pr sept 26.

### Note 6 Skatt

	2025	2024
<b>Årets skattekostnad</b>		
Resultatført skatt på ordinært resultat:		
Betalbar skatt	42 686	105 643
Endring i utsatt skatt	20 739	-2 770
<b>Skattekostnad ordinært resultat</b>	<b>63 425</b>	<b>102 873</b>
<b>Skattepliktig inntekt:</b>		
Resultat før skatt	278 212	465 355
Permanente forskjeller	10 141	2 190
Endring i midlertidige forskjeller	-94 327	12 651
<b>Skattepliktig inntekt</b>	<b>194 025</b>	<b>480 196</b>
<b>Betalbar skatt i balansen:</b>		
Betalbar skatt på årets resultat	42 686	105 643
<b>Sum betalbar skatt i balansen</b>	<b>42 686</b>	<b>105 643</b>

Skatteeffekten av midlertidige forskjeller som har gitt opphav til utsatt skatt og utsatte skattefordeler, spesifisert på typer av midlertidige forskjeller

	2025	2024	Endring
Varige driftsmidler	104 266	9 939	-94 327
Avsetninger mv	-10 000	-10 000	0
<b>Sum</b>	<b>94 266</b>	<b>-61</b>	<b>-94 327</b>
Inngår ikke i beregningen av utsatt skatt	0	61	61
<b>Grunnlag for utsatt skatt / skattefordel</b>	<b>94 266</b>	<b>0</b>	<b>-94 266</b>
<b>Utsatt skatt / skattefordel (22 %)</b>	<b>20 739</b>	<b>0</b>	<b>-20 739</b>

I henhold til God regnskapsskikk for små foretak balanseføres ikke utsatt skattefordel.



## NOTER TIL REGNSKAPET 2025

### Note 7 Egenkapital

	Aksjekapital	Overkurs	Annen egenkapital	Innskutt egenkapital	Annen egenkapital	Sum egenkapital
Pr. 31.12.2024	240 000	5 000		56 639	2 158 654	2 460 293
Årets resultat					214 787	214 787
<b>Pr 31.12.2025</b>	<b>240 000</b>	<b>5 000</b>		<b>56 639</b>	<b>2 373 441</b>	<b>2 675 080</b>

### Note 8 Aksjekapital, aksjonærer m.v.

Aksjekapitalen i Måløy Byggservice AS pr. 31.12 består av:

	Antall	Pålydende	Balanseført
Ordinære aksjer	240	1 000	0
<b>Sum</b>	<b>240</b>	<b>1 000</b>	<b>0</b>

Alle aksjene gir samme rettigheter i selskapet.

Måløy Byggservice AS hadde 3 aksjonærer pr. 31.12.2025.

Oversikt over de største aksjonærene pr. 31.12.2025:

	Ordinære	Sum antall	Eierandel
Håtoga AS	120	120	50 %
Jon Edgar Johansen	72	72	30 %
Trond Myrestrand	48	48	20 %
<b>Sum</b>	<b>240</b>	<b>240</b>	<b>100 %</b>
<b>Totalt</b>	<b>240</b>	<b>240</b>	<b>100 %</b>



BDO AS  
Gate 1 nr. 80  
6700 Måløy

Til selskapsmøtet i Måløy Byggservice AS

## Uavhengig revisors beretning

### Konklusjon

Vi har revidert årsregnskapet til Måløy Byggservice AS.

#### Årsregnskapet består av:

- Balanse per 31. desember 2025
- Resultatregnskap for 2025
- Noter til årsregnskapet, herunder et sammendrag av viktige regnskapsprinsipper.

#### Etter vår mening:

- Oppfyller årsregnskapet gjeldende lovkrav, og
- Gir årsregnskapet et rettviseende bilde av selskapets finansielle stilling per 31. desember 2025 og av dets resultater for regnskapsåret avsluttet per denne datoen i samsvar med regnskapslovens regler og god regnskapsskikk i Norge.

### Grunnlag for konklusjonen

Vi har gjennomført revisjonen i samsvar med International Standards on Auditing (ISA-ene). Våre oppgaver og plikter i henhold til disse standardene er beskrevet nedenfor under Revisors oppgaver og plikter ved revisjonen av årsregnskapet. Vi er uavhengige av selskapet i samsvar med kravene i relevante lover og forskrifter i Norge og International Code of Ethics for Professional Accountants (inkludert internasjonale uavhengighetsstandarder) utstedt av International Ethics Standards Board for Accountants (IESBA-reglene), og vi har overholdt våre øvrige etiske forpliktelser i samsvar med disse kravene. Innhentet revisjonsbevis er etter vår vurdering tilstrekkelig og hensiktsmessig som grunnlag for vår konklusjon.

### Ledelsens ansvar for årsregnskapet

Styret og daglig leder (ledelsen) er ansvarlig for å utarbeide årsregnskapet og for at det gir et rettviseende bilde i samsvar med regnskapslovens regler og god regnskapsskikk i Norge. Ledelsen er også ansvarlig for slik intern kontroll som den finner nødvendig for å kunne utarbeide et årsregnskap som ikke inneholder vesentlig feilinformasjon, verken som følge av misligheter eller utilsiktede feil.

Ved utarbeidelsen av årsregnskapet må ledelsen ta standpunkt til selskapets evne til fortsatt drift og opplyse om forhold av betydning for fortsatt drift. Forutsetningen om fortsatt drift skal legges til grunn for årsregnskapet så lenge det ikke er sannsynlig at virksomheten vil bli avvirket.


### Revisors oppgaver og plikter ved revisjonen av årsregnskapet

Vårt mål er å oppnå betryggende sikkerhet for at årsregnskapet som helhet ikke inneholder vesentlig feilinformasjon, verken som følge av misligheter eller utilsiktede feil, og å avgi en revisjonsberetning som inneholder vår konklusjon. Betryggende sikkerhet er en høy grad av sikkerhet, men ingen garanti for at en revisjon utført i samsvar med ISA-ene, alltid vil avdekke vesentlig feilinformasjon. Feilinformasjon kan oppstå som følge av misligheter eller utilsiktede feil. Feilinformasjon er å anse som vesentlig dersom den enkeltvis eller samlet med rimelighet kan forventes å påvirke de økonomiske beslutningene som brukerne foretar på grunnlag av årsregnskapet.



For videre beskrivelse av revisors oppgaver og plikter vises det til:  
<https://revisorforeningen.no/revisjonsberetninger>

Måløy, 3. mars 2026  
BDO AS



Geir Kvalheim  
statsautorisert revisor