



## ÅRSREGNSKAPET FOR REGNSKAPSÅRET 2020 - GENERELL INFORMASJON

### Enheten

Organisasjonsnummer: 974 685 019  
Organisasjonsform: Aksjeselskap  
Foretaksnavn: VICTORIA AS  
Forretningsadresse: Leirvikflaten 5  
5179 GODVIK

### Regnskapsår

Årsregnskapets periode: 01.01.2020 - 31.12.2020

### Konsern

Morselskap i konsern: Ja  
Konsernregnskap lagt ved: Nei

### Regnskapsregler

Regler for små foretak benyttet: Ja  
Benyttet ved utarbeidelsen av årsregnskapet til selskapet: Regnskapslovens alminnelige regler

### Årsregnskapet fastsatt av kompetent organ

Bekreftet av representant for selskapet: Knut Ivar Jacobsen  
Dato for fastsettelse av årsregnskapet: 09.04.2021

### Grunnlag for avgivelse

År 2020: Årsregnskapet er elektronisk innlevert  
År 2019: Tall er hentet fra elektronisk innlevert årsregnskap fra 2020

*Det er ikke krav til at årsregnskapet m.v. som sendes til Regnskapsregisteret er undertegnet. Kontrollen på at dette er utført ligger hos revisor/enhetens øverste organ. Sikkerheten ivaretas ved at innsender har rolle/rettighet for innsending av årsregnskapet via Altinn, og ved at det bekreftes at årsregnskapet er fastsatt av kompetent organ.*

Brønnøysundregistrene, 16.08.2022



## Resultatregnskap

Beløp i: NOK	Note	2020	2019
<b>RESULTATREGNSKAP</b>			
<b>Inntekter</b>			
Salgsinntekt	1	153 045 036	157 019 469
Annen driftsinntekt	1	297 342	7 933
<b>Sum inntekter</b>		<b>153 342 378</b>	<b>157 027 402</b>
<b>Kostnader</b>			
Varekostnad		92 591 021	101 397 696
Lønnskostnad	2	26 610 304	27 224 379
Avskrivning av driftsmidler og immaterielle eiendeler	5	1 385 860	926 426
Annen driftskostnad	2	21 586 965	22 537 209
<b>Sum kostnader</b>		<b>142 174 150</b>	<b>152 085 709</b>
<b>Driftsresultat</b>		<b>11 168 228</b>	<b>4 941 693</b>
<b>Finansinntekter og finanskostnader</b>			
Renteinntekt fra foretak i samme konsern		385 844	379 946
Annen renteinntekt	3	34 509	53 141
Annen finansinntekt	3	529 488	347 543
Verdiøkning markedsbaserte omløpsmidler	14	124 883	142 009
<b>Sum finansinntekter</b>		<b>1 074 723</b>	<b>922 639</b>
Verdireduksjon markedsbaserte omløpsmidler	3		
Rentekostnad til foretak i samme konsern	3	470 112	438 435
Annen rentekostnad	3	1 651 026	2 212 804
Annen finanskostnad	3	1 465 757	406 901
<b>Sum finanskostnader</b>		<b>3 586 895</b>	<b>3 058 141</b>
<b>Netto finans</b>		<b>-2 512 172</b>	<b>-2 135 501</b>
<b>Ordinært resultat før skattekostnad</b>		<b>8 656 056</b>	<b>2 806 191</b>
Skattekostnad på ordinært resultat	4	1 877 789	585 666
<b>Ordinært resultat etter skattekostnad</b>		<b>6 778 267</b>	<b>2 220 525</b>
<b>Årsresultat</b>	12	<b>6 778 267</b>	<b>2 220 525</b>



## Resultatregnskap

<b>Beløp i: NOK</b>	<b>Note</b>	<b>2020</b>	<b>2019</b>
Årsresultat etter minoritetsinteresser		6 778 267	2 220 525
<b>Totalresultat</b>		<b>6 778 267</b>	<b>2 220 525</b>



### Balanse

Beløp i: NOK	Note	2020	2019
<b>BALANSE - EIENDELER</b>			
<b>Anleggsmidler</b>			
<b>Immaterielle eiendeler</b>			
Konsesjoner, patenter o.l.	5	73 717	33 070
Utsatt skattefordel	4	288 743	39 757
<b>Sum immaterielle eiendeler</b>		<b>362 460</b>	<b>72 827</b>
<b>Varige driftsmidler</b>			
Driftsløsøre, inventar o.a. utstyr	5, 8	6 705 186	5 970 526
<b>Sum varige driftsmidler</b>	5	<b>6 705 186</b>	<b>5 970 526</b>
<b>Finansielle anleggsmidler</b>			
Investering i datterselskap	6	2 448 388	2 448 388
Investering i annet foretak i samme konsern	6		
Lån til foretak i samme konsern	7		
<b>Sum finansielle anleggsmidler</b>		<b>2 448 388</b>	<b>2 448 388</b>
<b>Sum anleggsmidler</b>		<b>9 516 034</b>	<b>8 491 740</b>
<b>Omløpsmidler</b>			
<b>Varer</b>			
<b>Sum varer</b>	8, 9	<b>78 944 493</b>	<b>68 885 172</b>
<b>Fordringer</b>			
Kundefordringer	8	18 431 592	20 255 366
Andre kortsiktige fordringer		4 196 000	5 557 665
Konsernfordringer	7	11 920 953	13 346 490
<b>Sum fordringer</b>	8	<b>34 548 545</b>	<b>39 159 521</b>
<b>Investeringer</b>			
Aksjer og andeler i foretak i samme konsern	6		
Andre markedsbaserte finansielle instrumenter	14	1 420 751	1 295 868
<b>Sum investeringer</b>		<b>1 420 751</b>	<b>1 295 868</b>
<b>Bankinnskudd, kontanter og lignende</b>			
Bankinnskudd, kontanter o.l.	10	1 274 613	1 140 234



## Balanse

Beløp i: NOK	Note	2020	2019
Sum bankinnskudd, kontanter og lignende		1 274 613	1 140 234
Sum omløpsmidler		116 188 401	110 480 795
<b>SUM EIENDELER</b>		<b>125 704 435</b>	<b>118 972 536</b>

## BALANSE - EGENKAPITAL OG GJELD

### Egenkapital

#### Innskutt egenkapital

Aksjekapital	11	1 287 000	1 287 000
Beholdning av egne aksjer	11		
Overkurs		4 241 470	4 241 470
Annen innskutt egenkapital	12	3 683 084	3 683 084
<b>Sum innskutt egenkapital</b>		<b>9 211 554</b>	<b>9 211 554</b>

#### Opptjent egenkapital

Annen egenkapital		22 405 615	17 877 347
<b>Sum opptjent egenkapital</b>		<b>22 405 615</b>	<b>17 877 347</b>

<b>Sum egenkapital</b>	12	<b>31 617 169</b>	<b>27 088 901</b>
------------------------	----	-------------------	-------------------

### Gjeld

#### Langsiktig gjeld

Utsatt skatt	4		
<b>Annen langsiktig gjeld</b>			
Gjeld til kredittinstitusjoner	8	3 042 849	2 228 490
Øvrig langsiktig gjeld	7, 8		
<b>Sum annen langsiktig gjeld</b>		<b>3 042 849</b>	<b>2 228 490</b>

<b>Sum langsiktig gjeld</b>		<b>3 042 849</b>	<b>2 228 490</b>
-----------------------------	--	------------------	------------------

#### Kortsiktig gjeld

Gjeld til kredittinstitusjoner	8	46 690 987	47 279 997
Leverandørgjeld		10 810 379	12 360 101
Betalbar skatt	4	2 126 775	579 049
Skyldig offentlige avgifter		5 712 655	5 778 360



## Balanse

<b>Beløp i: NOK</b>	<b>Note</b>	<b>2020</b>	<b>2019</b>
Utbytte		1 500 000	
Kortsiktig konserngjeld	7	16 140 503	15 753 394
Annen kortsiktig gjeld		8 063 119	7 904 244
<b>Sum kortsiktig gjeld</b>		<b>91 044 418</b>	<b>89 655 145</b>
<b>Sum gjeld</b>		<b>94 087 267</b>	<b>91 883 635</b>
<b>SUM EGENKAPITAL OG GJELD</b>		<b>125 704 435</b>	<b>118 972 536</b>



Brønnøysundregistrene

ÅRSREGNSKAP FOR REGNSKAPSÅRET 2020 - GENERELL INFORMASJON

Journalnummer: 2021 338609

**Enheten**

Organisasjonsnummer: 974 685 019  
Organisasjonsform: Aksjeselskap  
Foretaksnavn: VICTORIA AS  
Forretningsadresse: Leirvikflaten 5  
5179 GODVIK

**Regnskapsår**

Årsregnskapets periode: 01.01.2020 - 31.12.2020

**Konsern**

Morselskap i konsern: Ja  
Konsernregnskap lagt ved: Nei

**Regnskapsregler**

Regler for små foretak benyttet: Ja  
Benyttet ved utarbeidelsen av  
årsregnskapet til selskapet: Regnskapslovens alminnelige regler

**Årsregnskapet fastsatt av kompetent organ**

Bekreftet av representant for selskapet: Knut Ivar Jacobsen  
Dato for fastsettelse av årsregnskapet: 09.04.2021

**Grunnlag for avgivelse**

År 2020: Årsregnskap er elektronisk innlevert.  
År 2019: Tall er hentet fra elektronisk innlevert årsregnskap fra 2020.

*Det er ikke krav til at årsregnskapet m.v. som sendes til Regnskapsregisteret er undertegnet. Kontrollen på at dette er utført ligger hos revisor/enhetens øverste organ. Sikkerheten ivaretas ved at innsender har rolle/rettighet for innsending av årsregnskapet via Altinn, og ved at det bekreftes at årsregnskapet er fastsatt av kompetent organ.*

Brønnøysundregistrene, 17.06.2021



Organisasjonsnr: 974 685 019  
VICTORIA AS

## RESULTATREGNSKAP

<b>Beløp i: NOK</b>	<b>Note</b>	<b>2020</b>	<b>2019</b>
<b>RESULTATREGNSKAP</b>			
<b>Inntekter</b>			
Salgsinntekt	1	153 045 036	157 019 469
Annen driftsinntekt	1	297 342	7 933
<b>Sum inntekter</b>		<b>153 342 378</b>	<b>157 027 402</b>
<b>Kostnader</b>			
Varekostnad		92 591 021	101 397 696
Lønnskostnad	2	26 610 304	27 224 379
Avskrivning av driftsmidler og immaterielle eiendeler	5	1 385 860	926 426
Annen driftskostnad	2	21 586 965	22 537 209
<b>Sum kostnader</b>		<b>142 174 150</b>	<b>152 085 709</b>
<b>Driftsresultat</b>		<b>11 168 228</b>	<b>4 941 693</b>
<b>Finansinntekter og finanskostnader</b>			
Renteinntekt fra foretak i samme konsern		385 844	379 946
Annen renteinntekt	3	34 509	53 141
Annen finansinntekt	3	529 488	347 543
Verdøkning markedsbaserte omløpsmidler	14	124 883	142 009
<b>Sum finansinntekter</b>		<b>1 074 723</b>	<b>922 639</b>
Verdireduksjon markedsbaserte omløpsmidler	3		
Rentekostnad til foretak i samme konsern	3	470 112	438 435
Annen rentekostnad	3	1 651 026	2 212 804
Annen finanskostnad	3	1 465 757	406 901
<b>Sum finanskostnader</b>		<b>3 586 895</b>	<b>3 058 141</b>
<b>Netto finans</b>		<b>-2 512 172</b>	<b>-2 135 501</b>
<b>Ordinært resultat før skattekostnad</b>			
<b>skattekostnad</b>		<b>8 656 056</b>	<b>2 806 191</b>
Skattekostnad på ordinært resultat	4	1 877 789	585 666
<b>Ordinært resultat etter skattekostnad</b>		<b>6 778 267</b>	<b>2 220 525</b>
<b>Årsresultat</b>	12	<b>6 778 267</b>	<b>2 220 525</b>
<b>Årsresultat etter minoritetsinteresser</b>		<b>6 778 267</b>	<b>2 220 525</b>



Totalresultat	6 778 267	2 220 525
---------------	-----------	-----------



Organisasjonsnr: 974 685 019  
VICTORIA AS

## BALANSE

Beløp i: NOK	Note	2020	2019
<b>BALANSE - EIENDELER</b>			
<b>Anleggsmidler</b>			
<b>Immaterielle eiendeler</b>			
Konsesjoner, patenter o.l.	5	73 717	33 070
Utsatt skattefordel	4	288 743	39 757
<b>Sum immaterielle eiendeler</b>		<b>362 460</b>	<b>72 827</b>
<b>Varige driftsmidler</b>			
Driftsløsøre, inventar o. a. utstyr	5, 8	6 705 186	5 970 526
<b>Sum varige driftsmidler</b>	<b>5</b>	<b>6 705 186</b>	<b>5 970 526</b>
<b>Finansielle anleggsmidler</b>			
Investering i datterselskap	6	2 448 388	2 448 388
Investering i annet foretak i samme konsern	6		
Lån til foretak i samme konsern	7		
<b>Sum finansielle anleggsmidler</b>		<b>2 448 388</b>	<b>2 448 388</b>
<b>Sum anleggsmidler</b>		<b>9 516 034</b>	<b>8 491 740</b>
<b>Omløpsmidler</b>			
<b>Varer</b>			
Sum varer	8, 9	78 944 493	68 885 172
<b>Fordringer</b>			
Kundefordringer	8	18 431 592	20 255 366
Andre kortsiktige fordringer		4 196 000	5 557 665
Konsernfordringer	7	11 920 953	13 346 490
<b>Sum fordringer</b>	<b>8</b>	<b>34 548 545</b>	<b>39 159 521</b>
<b>Investeringer</b>			
Aksjer og andeler i foretak i samme konsern	6		
Andre markedsbaserte finansielle instrumenter	14	1 420 751	1 295 868
<b>Sum investeringer</b>		<b>1 420 751</b>	<b>1 295 868</b>
<b>Bankinnskudd, kontanter og lignende</b>			
Bankinnskudd, kontanter o. l.	10	1 274 613	1 140 234
<b>Sum bankinnskudd, kontanter og lignende</b>		<b>1 274 613</b>	<b>1 140 234</b>
<b>Sum omløpsmidler</b>		<b>116 188 401</b>	<b>110 480 795</b>



<b>SUM EIENDELER</b>		<b>125 704 435</b>	<b>118 972 536</b>
<b>BALANSE - EGENKAPITAL OG GJELD</b>			
<b>Egenkapital</b>			
<b>Innskutt egenkapital</b>			
Aksjekapital	11	1 287 000	1 287 000
Beholdning av egne aksjer	11		
Overkurs		4 241 470	4 241 470
Annen innskutt egenkapital	12	3 683 084	3 683 084
<b>Sum innskutt egenkapital</b>		<b>9 211 554</b>	<b>9 211 554</b>
<b>Opptjent egenkapital</b>			
Annen egenkapital		22 405 615	17 877 347
<b>Sum opptjent egenkapital</b>		<b>22 405 615</b>	<b>17 877 347</b>
<b>Sum egenkapital</b>	<b>12</b>	<b>31 617 169</b>	<b>27 088 901</b>
<b>Gjeld</b>			
<b>Langsiktig gjeld</b>			
Utsatt skatt	4		
<b>Annen langsiktig gjeld</b>			
Gjeld til			
kredittinstitusjoner	8	3 042 849	2 228 490
Øvrig langsiktig gjeld	7, 8		
<b>Sum annen langsiktig gjeld</b>		<b>3 042 849</b>	<b>2 228 490</b>
<b>Sum langsiktig gjeld</b>		<b>3 042 849</b>	<b>2 228 490</b>
<b>Kortsiktig gjeld</b>			
Gjeld til			
kredittinstitusjoner	8	46 690 987	47 279 997
Leverandørgjeld		10 810 379	12 360 101
Betalbar skatt	4	2 126 775	579 049
Skyldig offentlige avgifter		5 712 655	5 778 360
Utbytte		1 500 000	
Kortsiktig konserngjeld	7	16 140 503	15 753 394
Annen kortsiktig gjeld		8 063 119	7 904 244
<b>Sum kortsiktig gjeld</b>		<b>91 044 418</b>	<b>89 655 145</b>
<b>Sum gjeld</b>		<b>94 087 267</b>	<b>91 883 635</b>
<b>SUM EGENKAPITAL OG GJELD</b>		<b>125 704 435</b>	<b>118 972 536</b>



Organisasjonsnr: 974 685 019  
VICTORIA AS

NOTEOPPLYSNINGER - SELSKAP - alle poster oppgitt i hele tall

Note

Regnskapsprinsipper

Note

111

Antall aksjer og aksjeeiere

<u>Aksjeklasse</u>	<u>Ant. aksjer</u>	<u>Pålydende</u>	<u>Bokført verdi</u>
Ordinære aksjer	4290.00	300.00	1287000.00

<u>Aksjeeiere - fritekst</u>	<u>Antall</u>	<u>Eierandel</u>	<u>Aksjeklasse</u>
VICTORIA EIENDOM AS	652.00	15.20%	Ordinære aksjer
Victoria Gruppen AS	3638.00	84.80%	Ordinære aksjer

<u>Sum</u>	<u>Sum antall</u>	<u>Sum eierandel</u>	
	4290.00	100.00%	

Note

2

Ytelser til ledende personer

Ytelser til daglig leder

<u>Ytelser</u>	<u>Lønn</u>	<u>Pensj.forpl.</u>	<u>Andre godtgj.</u>
	860916.00	22003.00	119821.00

Note

2

Ytelser til andre ledende personer

Note

2

Antall årsverk i regnskapsåret

Virksomheten har hatt følgende antall årsverk:  
50.00

Note

2



## Lån og sikkerhetsstillelse til ledende personer og aksjeeiere

Er det gitt lån eller sikkerhetsstillelse til ledende personer: Nei

### Note

6

## Konsern, tilknyttet selskap og datterselskap

### Tilknyttet selskap/datterselskap

<u>Navn og adresse</u>	<u>Eierandel</u>	<u>Stemmeandel</u>	<u>Egenkapital</u>	<u>Resultat</u>
Husnes Konfeksjon AS	100.00%	100.00%	2827378.00	146826.00



**Årsregnskap 2020**  
**Victoria AS**



Org.nr.: 974 685 019



### RESULTATREGNSKAP

#### VICTORIA AS

DRIFTSINNEKTER OG DRIFTSKOSTNADER	Note	2020	2019
Salgsinntekt	1	153 045 036	157 019 469
Annen driftsinntekt	1	297 342	7 933
<b>Sum driftsinntekter</b>		<b>153 342 378</b>	<b>157 027 402</b>
Varekostnad		92 591 021	101 397 696
Lønnskostnad	2	26 610 304	27 224 379
Avskrivning av driftsmidler og immaterielle eiendeler	5	1 385 860	926 426
Annen driftskostnad	2	21 586 965	22 537 209
<b>Sum driftskostnader</b>		<b>142 174 150</b>	<b>152 085 709</b>
<b>Driftsresultat</b>		<b>11 168 228</b>	<b>4 941 693</b>
<b>FINANSINNEKTER OG FINANSKOSTNADER</b>			
Renteinntekt fra foretak i samme konsern		385 844	379 946
Annen renteinntekt	3	34 509	53 141
Annen finansinntekt	3	529 488	347 543
Verdiøkning markedsbaserte omløpsmidler	14	124 883	142 009
Rentekostnad til foretak i samme konsern	3	470 112	438 435
Annen rentekostnad	3	1 651 026	2 212 804
Annen finanskostnad	3	1 465 757	406 901
<b>Resultat av finansposter</b>		<b>-2 512 172</b>	<b>-2 135 501</b>
Ordinært resultat før skattekostnad		8 656 056	2 806 191
Skattekostnad på ordinært resultat	4	1 877 789	585 666
<b>Ordinært resultat</b>		<b>6 778 267</b>	<b>2 220 525</b>
<b>Årsresultat</b>	<b>12</b>	<b>6 778 267</b>	<b>2 220 525</b>



## BALANSE

VICTORIA AS

EIENDELER	Note	2020	2019
<b>ANLEGGSMIDLER</b>			
<b>IMMATERIELLE EIENDELER</b>			
Konsesjoner, patenter o.l.	5	73 717	33 070
Utsatt skattefordel	4	288 743	39 757
<b>Sum immaterielle eiendeler</b>		<b>362 460</b>	<b>72 827</b>
<b>VARIGE DRIFTSMIDLER</b>			
Driftsløsøre, inventar o.a. utstyr	5, 8	6 705 186	5 970 526
<b>Sum varige driftsmidler</b>	<b>5</b>	<b>6 705 186</b>	<b>5 970 526</b>
<b>FINANSIELLE ANLEGGSMIDLER</b>			
Investeringer i datterselskap	6	2 448 388	2 448 388
<b>Sum finansielle anleggsmidler</b>		<b>2 448 388</b>	<b>2 448 388</b>
<b>Sum anleggsmidler</b>		<b>9 516 034</b>	<b>8 491 740</b>
<b>OMLØPSMIDLER</b>			
Lager av varer og annen beholdning	8, 9	78 944 493	68 885 172
<b>FORDRINGER</b>			
Kundefordringer	8	18 431 592	20 255 366
Andre kortsiktige fordringer		4 196 000	5 557 665
Konsernfordringer og fordringer tilknyttede selskaper	7	11 920 953	13 346 490
<b>Sum fordringer</b>	<b>8</b>	<b>34 548 545</b>	<b>39 159 521</b>
<b>INVESTERINGER</b>			
Andre markedsbaserte finansielle instrumenter	14	1 420 751	1 295 868
<b>Sum investeringer</b>		<b>1 420 751</b>	<b>1 295 868</b>
Bankinnskudd, kontanter o.l.	10	1 274 613	1 140 234
<b>Sum omløpsmidler</b>		<b>116 188 401</b>	<b>110 480 795</b>
<b>Sum eiendeler</b>		<b>125 704 435</b>	<b>118 972 536</b>

VICTORIA AS

SIDE 3



## BALANSE

### VICTORIA AS

EGENKAPITAL OG GJELD	Note	2020	2019
<b>EGENKAPITAL</b>			
<b>INNSKUTT EGENKAPITAL</b>			
Aksjekapital	11	1 287 000	1 287 000
Overkurs		4 241 470	4 241 470
Annen innskutt egenkapital	12	3 683 084	3 683 084
<b>Sum innskutt egenkapital</b>		<b>9 211 554</b>	<b>9 211 554</b>
<b>OPPTJENT EGENKAPITAL</b>			
Annen egenkapital		22 405 615	17 877 347
<b>Sum opptjent egenkapital</b>		<b>22 405 615</b>	<b>17 877 347</b>
<b>Sum egenkapital</b>	<b>12</b>	<b>31 617 169</b>	<b>27 088 901</b>
<b>GJELD</b>			
<b>ANNEN LANGSIKTIG GJELD</b>			
Gjeld til kredittinstitusjoner	8	3 042 849	2 228 490
<b>Sum annen langsiktig gjeld</b>		<b>3 042 849</b>	<b>2 228 490</b>
<b>KORTSIKTIG GJELD</b>			
Gjeld til kredittinstitusjoner	8	46 690 987	47 279 997
Leverandørgjeld		10 810 379	12 360 101
Betalbar skatt	4	2 126 775	579 049
Skyldig offentlige avgifter		5 712 655	5 778 360
Utbytte		1 500 000	0
Konserngjeld og gjeld til tilknyttede selskaper	7	16 140 503	15 753 394
Annen kortsiktig gjeld		8 063 119	7 904 244
<b>Sum kortsiktig gjeld</b>		<b>91 044 418</b>	<b>89 655 145</b>
<b>Sum gjeld</b>		<b>94 087 267</b>	<b>91 883 635</b>
<b>Sum egenkapital og gjeld</b>		<b>125 704 435</b>	<b>118 972 536</b>

Bergen, 08.04.2021  
Styret i Victoria AS

\_\_\_\_\_  
Knut Ivar Jacobsen  
styreleder

\_\_\_\_\_  
Gisle Jacobsen  
nestleder

\_\_\_\_\_  
Stig Jacobsen  
styremedlem

\_\_\_\_\_  
Eva Harriet Jacobsen  
styremedlem

\_\_\_\_\_  
Ole Petter Haavik  
styremedlem



## Regnskapsprinsipper

Årsregnskapet er satt opp i samsvar med regnskapslovens bestemmelser og god regnskapsskikk.

### BRUK AV ESTIMATER

I utarbeidelse av årsregnskapet har man brukt estimater og forutsetninger som har påvirket resultatregnskapet og verdsettelsen av eiendeler og gjeld, samt usikre eiendeler og forpliktelser på balansedagen i henhold til god regnskapsskikk. Områder som i stor grad inneholder slike skjønsmessige vurderinger, høy grad av kompleksitet, eller områder hvor forutsetninger og estimater er vesentlige for årsregnskapet, er beskrevet i notene.

### VALUTA

Transaksjoner i utenlandsk valuta omregnes til kursen på transaksjonstidspunktet. Pengeposter i utenlandsk valuta omregnes til norske kroner ved å benytte balansedagens kurs. Ikke-pengeposter som måles til historisk kurs uttrykt i utenlandsk valuta, omregnes til norske kroner ved å benytte valutakursen på transaksjonstidspunktet.

### INNTEKTER

Inntekter fra salg av varer resultatføres når levering har funnet sted og det vesentligste av risiko og avkastning er overført.

### SKATT

Skattekostnaden i resultatregnskapet omfatter både periodens betalbare skatt og endring i utsatt skatt. Utsatt skatt er beregnet med 22 % på grunnlag av de midlertidige forskjeller som eksisterer mellom regnskapsmessige og skattemessige verdier, samt ligningsmessig underskudd til fremføring ved utgangen av regnskapsåret. Skatteøkende og skattereduserende midlertidige forskjeller som reverseres eller kan reverseres i samme periode er utlignet og nettoført. Netto utsatt skattefordel balanseføres i den grad det er sannsynlig at denne kan bli utnyttet.

### KLASSIFISERING OG VURDERING AV ANLEGGSMIDLER

Anleggsmidler omfatter eiendeler bestemt til varig eie og bruk. Anleggsmidler er vurdert til anskaffelseskost, fratrukket avskrivninger og nedskrivninger. Langsiktig gjeld balanseføres til nominelt beløp på transaksjonstidspunktet.

Varige driftsmidler balanseføres og avskrives over driftsmidlets økonomiske levetid. Vesentlige driftsmidler som består av flere betydelige komponenter med ulik levetid er dekomponert med ulik avskrivningstid for de ulike komponentene. Direkte vedlikehold av driftsmidler kostnadsføres løpende under driftskostnader, mens påkostninger eller forbedringer tillegges driftsmidlets kostpris og avskrives i takt med driftsmidlet. Varige driftsmidler nedskrives til gjenvinnbart beløp ved verdifall som forventes ikke å være forbigående. Gjenvinnbart beløp er det høyeste av netto salgsverdi og verdi i bruk. Verdi i bruk er nåverdi av fremtidige kontantstrømmer knyttet til eiendelen. Nedskrivningen reverseres når grunnlaget for nedskrivningen ikke lenger er til stede.

### KLASSIFISERING OG VURDERING AV OMLØPSMIDLER

Omløpsmidler og kortsiktig gjeld omfatter normalt poster som forfaller til betaling innen ett år etter balansedagen, samt poster som knytter seg til varekretsløpet. Omløpsmidler vurderes til laveste verdi av anskaffelseskost og virkelig verdi. Kortsiktig gjeld balanseføres til nominelt beløp på transaksjonstidspunktet.

### DATTERSELSKAP OG TILKNYTTET SELSKAP

Datterselskap og tilknyttede selskaper vurderes etter kostmetoden i selskapsregnskapet. Investeringen er vurdert til anskaffelseskost for aksjene med mindre nedskrivning har vært nødvendig. Det er foretatt nedskrivning til virkelig verdi når verdifall skyldes årsaker som ikke kan forventes å være forbigående og det må anses nødvendig etter god regnskapsskikk. Nedskrivninger er reversert når grunnlaget for nedskrivning ikke lenger er til stede.



Utbytte, konsernbidrag og andre utdelinger fra datterselskap er inntektsført samme år som det er avsatt i givers regnskap. Overstiger utbytte / konsernbidraget andelen av opptjent resultat etter anskaffelsestidspunktet, representerer den overskytende del tilbakebetaling av investert kapital, og utdelingene er fratrukket investeringens verdi i balansen til morselskapet.

## VARER

Varer er vurdert til det laveste av anskaffelseskost og netto salgsverdi. Netto salgsverdi er estimert salgspris ved ordinær drift etter fradrag for beregnede nødvendige utgifter for gjennomføring av salget. Anskaffelseskost inkluderer utgifter påløpt ved anskaffelse av varene og kostnader for å bringe varene til næværende plassering og tilordnes ved bruk av FIFO - prinsippet.

## FORDRINGER

Kundefordringer og andre fordringer oppføres til pålydende etter fradrag for avsetning til forventet tap. Avsetning til tap gjøres på grunnlag av en individuell vurdering av de enkelte fordringene. For øvrige kundefordringer utføres en uspesifisert avsetning for å dekke forventet tap på krav.

## AKSJER

Aksjefond er vurdert til markedsverdi.

## KORTSIKTIGE PLASSERINGER

Kortsiktige plasseringer (aksjer og andeler vurdert som omløpsmidler) vurderes til laveste av anskaffelseskost og virkelig verdi på balansedagen. Mottatt utbytte og andre utdelinger fra selskapene inntektsføres som annen finansinntekt.

## KONTANTSTRØMOPPSTILLING

Kontantstrømoppstillingen er utarbeidet etter den indirekte metoden. Kontanter og kontantekvivalenter omfatter kontanter, bankinnskudd og andre kortsiktige, likvide plasseringer.

## Note 1 Salgsinntekter

	2020	2019
<b>Pr. Virksomhetsområde</b>		
Varehandel	153 045 036	157 019 469
Andre driftsinntekter	297 342	7 933
<b>Sum</b>	<b>153 342 378</b>	<b>157 027 402</b>
<b>Geografisk fordeling</b>		
Norge	153 342 378	157 027 402
<b>Sum</b>	<b>153 342 378</b>	<b>157 027 402</b>



## Note 2 Lønnskostnader og ytelser, godtgjørelser til daglig leder, styret og revisor

<b>Lønnskostnader</b>	<b>2020</b>	<b>2019</b>
Lønninger	22 488 077	23 052 913
Arbeidsgiveravgift	3 036 627	3 298 884
Pensjonskostnader	544 153	448 569
Andre ytelser	541 447	424 014
<b>Sum</b>	<b>26 610 304</b>	<b>27 224 379</b>

Selskapet har i 2020 sysselsatt 50 årsverk.

### PENSJONSFORPLIKTELSER

Selskapet er pliktig til å ha tjenestepensjonsordning etter lov om obligatorisk tjenestepensjon.

Selskapets pensjonsordninger tilfredsstiller kravene i denne lov.

<b>Ytelser til ledende personer</b>	<b>Daglig leder</b>	<b>Styret</b>
Lønn	860 916	30 000
Pensjonskostnader	22 003	0
Annen godtgjørelse	119 821	0
<b>Sum</b>	<b>1 002 740</b>	<b>30 000</b>

Ledende ansatte har ikke avtale om bonus eller aksjebasert avlønning.

Daglig leder har ikke avtale om lønn ved eventuell fratreden. Daglig leder eller styret har ikke opsjon på kjøp av aksjer i selskapet.

Det er ikke ytet lån eller stilt garantier til daglig leder, styreleder eller andre nærstående parter. Ingen lån eller garantier utgjør mer enn 5 % av selskapets aksjekapital.

### REVISOR

Kostnadsført revisjonshonorar for 2020 utgjør kr 99 499.

I tillegg kommer honorar for andre tjenester med kr 15 225.

## Note 3 Finansposter

<b>Finansinntekter</b>	<b>2020</b>	<b>2019</b>
Renteinntekt fra foretak i samme konsern	385 844	162 365
Annen renteinntekt	34 509	128 047
Annen finansinntekt (agio)	529 488	347 543
Verdiøkning finansielle instrumenter	124 883	142 009
<b>Sum finansinntekter</b>	<b>1 074 723</b>	<b>779 965</b>

<b>Finanskostnader</b>	<b>2020</b>	<b>2019</b>
Annen finanskostnad	29 931	0
Verdireduksjon finansielle instrumenter	0	0
Rentekostnader fra foretak i samme konsern	470 112	438 435
Annen rentekostnad	1 651 026	2 212 804
Annen finanskostnad (disagio)	1 465 757	406 901
<b>Sum finanskostnader</b>	<b>3 586 895</b>	<b>3 058 141</b>



## Note 4 Skatt

<b>Årets skattekostnad</b>	<b>2020</b>	<b>2019</b>
Resultatført skatt på ordinært resultat:		
Betalbar skatt	2 126 775	579 049
Endring i utsatt skattefordel	-248 986	6 617
<b>Skattekostnad ordinært resultat</b>	<b>1 877 789</b>	<b>585 666</b>
Skattepliktig inntekt:		
Ordinært resultat før skatt	8 656 056	2 806 191
Permanente forskjeller	-120 652	-144 076
Endring i midlertidige forskjeller	1 131 753	-30 076
<b>Skattepliktig inntekt</b>	<b>9 667 158</b>	<b>2 632 039</b>
Betalbar skatt i balansen:		
Betalbar skatt på årets resultat	2 126 775	579 049
<b>Sum betalbar skatt i balansen</b>	<b>2 126 775</b>	<b>579 049</b>

Skatteeffekten av midlertidige forskjeller som har gitt opphav til utsatt skatt og utsatte skattefordeler, spesifisert på typer av midlertidige forskjeller

	<b>2020</b>	<b>2019</b>	<b>Endring</b>
Varige driftsmidler	413 935	366 945	-46 990
Varebeholdning	-1 647 542	-500 000	1 147 542
Fordringer	-78 860	-47 659	31 201
<b>Sum</b>	<b>-1 312 468</b>	<b>-180 714</b>	<b>1 131 753</b>
<b>Grunnlag for utsatt skattefordel</b>	<b>-1 312 468</b>	<b>-180 714</b>	<b>1 131 753</b>
<b>Utsatt skattefordel (22 %)</b>	<b>-288 743</b>	<b>-39 757</b>	<b>248 986</b>



## Note 5 Anleggsmidler

	Driftsløstøre og inventar	Immatrielle eiendeler	Sum
Anskaffelseskost pr 01.01.20	11 802 080	143 294	11 945 374
Tilgang Kjøpte driftsmidler	2 393 659	47 261	2 440 920
Avgang solgte driftsmidler	-631 500	-	-631 500
Anskaffelseskost 31.12.20	13 564 239	190 555	13 754 794
Akkumulerte avskrivninger	- 6 859 053	-116 838	-6 975 891
Akkumulerte nedskrivninger			
Balanseført verdi	6 705 186	73 717	6 778 903
Årets avskrivning	1 379 246	6 614	1 385 860
Årets nedskrivning			
Avskrivningsplan	Saldo 20%-33,3%	Saldo 20%	

## Note 6 Datterselskap, TS og FKV

Selskap	Ervervet	Kontor	Eierandel	Stemmeandel
Husnes Konfeksjon	03.12.1998	Husnes	100%	100%

Investerings etter kostmetoden:

Selskapets navn	Aksjekapital	balanseført verdi	Egenkapital	Resultat
Husnes Konfeksjon	150 000	2 448 388	2 827 378	146 826

## Note 7 Mellomværende med selskap i samme konsern

	2020	2019
<b>Fordringer</b>		
Kundefordringer konsern	599 371	256 857
Andre kortsiktige fordringer konsern	11 920 953	13 346 490
<b>Sum</b>	<b>12 520 324</b>	<b>13 603 347</b>
<b>Gjeld</b>		
Leverandørgjeld innen konsern	1 730 391	721 770
Annen kortsiktig gjeld konsern	16 140 503	15 753 394
<b>Sum</b>	<b>17 870 894</b>	<b>16 475 164</b>



## Note 8 Fordringer og gjeld

	2020	2019
<b>Fordringer med forfall senere enn ett år</b>		
<b>Sum</b>	<b>0</b>	<b>0</b>
<b>Langsiktig gjeld med forfall senere enn 5 år</b>		
<b>Sum</b>	<b>0</b>	<b>0</b>

Selskapet har kassekreditt på kr. 46 690 987, samt langsiktig lån på hhv. 3 042 849. I tillegg har banken stilt husleiegaranti.

Selskapet har trekkrettighet på 56 500 000.

Selskapets driftstilbehør, varelager og kundefordringer er pantsatt som sikkerhete for kassekreditten og husleiegarantien.

	2020	2019
Gjeld sikret ved pant	49 733 835	47 279 997
Pantsatte eiendeler:		
Kundefordringer	18 431 592	20 683 228
Driftstilbehør	6 705 186	5 970 526
Varer	78 944 493	68 885 172
Sum	104 081 271	95 538 925

## Note 9 Varer

	2020	2019
Lager av innkjøpte handelsvarer	78 944 493	68 885 172
<b>Sum</b>	<b>78 944 493</b>	<b>68 885 172</b>
Lager vurdert til kostpris	80 546 793	69 385 172
Ukuransnedskrivning	-1 602 300	-500 000

## Note 10 Bankinnskudd

Innestående midler på skattetrekkkonto (bundne midler) er på kr. 1 129 408.



## Note 11 Aksjonærer

### AKSJEKAPITALEN I VICTORIA AS PR. 31.12 BESTÅR AV:

	Antall	Pålydende	Bokført
Ordinære aksjer	4 290	300,00	1 287 000
<b>Sum</b>		<b>4 290</b>	<b>1 287 000</b>

### EIERSTRUKTUR

De største aksjonærene i % pr. 31.12 var:

	Ordinære	Eierandel	Stemmeandel
Victoria Gruppen AS (nærstående styreleder)	3 638	84,8	84,8
Victoria Eiendom AS	652	15,2	15,2
<b>Totalt antall aksjer</b>	<b>4 290</b>	<b>100,0</b>	<b>100,0</b>

Selskapets morselskap er Victoria Gruppen AS, Leirvikflaten 5, 5179 Godvik. Konsernregnskap kan fås ved henvendelse til denne adressen.

## Note 12 Egenkapital

	Aksjekapital	Overkurs	Annen innskutt egenkapital	Annen egenkapital	Sum egenkapital
Pr. 31.12.2019	1 287 000	4 241 470	3 683 084	17 877 347	27 088 901
<b>Pr 01.01.2020</b>	<b>1 287 000</b>	<b>4 241 470</b>	<b>3 683 084</b>	<b>17 877 347</b>	<b>27 088 901</b>
Årets resultat				6 778 267	6 778 267
Avsatt utbytte				-1 500 000	-1 500 000
Tilleggsutbytte				-750 000	-750 000
<b>Pr 31.12.2020</b>	<b>1 287 000</b>	<b>4 241 470</b>	<b>3 683 084</b>	<b>22 405 615</b>	<b>31 617 169</b>



## Note 13 Finansiell Markedsrisiko

Selskapets aktiviteter medfører ulike typer finansiell risiko: markedsrisiko (inkludert valuta, rente- og prisisiko),kredittrisiko og likviditetsrisiko.

### RENTERISIKO

Renterisiko oppstår på kort og mellomlang sikt som et resultat av at deler av selskapets gjeld har flytende rente.

### KREDITTRISIKO

Selskapet har kredittrisiko knyttet til fordringer på konsernforetak, tilknyttede selskaper og øvrige kundefordringer. Risiko for at motpart ikke har økonomisk evne til å oppfylle sine forpliktelser anses å være moderat. Det har historisk sett vært lite tap på fordringer, og kontrakter er i stor grad er sikret ved bankgarantier.

### VALUTARISIKO

Utvikling i valutakurser innebærer både direkte og indirekte en økonomisk risiko for selskap. Selskapet har ikke sikret seg mot endringer i valutakurs

### LIKVIDITETSRISIKO

Selskapets finansiering er basert på bankfinansiering kombinert med finansiering via drift. Se note 8 for informasjon om ubenyttet trekkrettighet.

## Note 14 Finansielle instrumenter

	Anskaffelseskostnad	Bokført verdi	Markedsverdi	Resultatført verdiendring
Kombinasjonsfond forvaltet av Gjensidige	660 000	1 420 751	1 420 751	124 883
Sum markedsbaserte aksjer	660 000	1 420 751	1 420 751	124 883

Finansielle instrumenter er verdsatt til virkelig verdi.

Virkelig verdi er fastsatt i henhold til verdien som er observerbar i markedet på balansedagen.



RSM Norge AS

Til generalforsamlingen i Victoria AS

Kanalveien 105 B, 5068 Bergen  
Postboks 63, Kristianborg, 5822 Bergen  
Org.nr: 982 316 588 MVA

T +47 55 55 77 77  
F +47 55 55 77 70

[www.rsmnorge.no](http://www.rsmnorge.no)

## Uavhengig revisors beretning

### Uttalelse om revisjonen av årsregnskapet

#### Konklusjon

Vi har revidert Victoria AS' årsregnskap som viser et overskudd på kr 6 778 267. Årsregnskapet består av balanse per 31. desember 2020, resultatregnskap og kontantstrømpoppstilling for regnskapsåret avsluttet per denne datoen og noter til årsregnskapet, herunder et sammendrag av viktige regnskapsprinsipper.

Etter vår mening er det medfølgende årsregnskapet avgitt i samsvar med lov og forskrifter og gir et rettvise bilde av selskapets finansielle stilling per 31. desember 2020, og av dets resultater og kontantstrømmer for regnskapsåret avsluttet per denne datoen i samsvar med regnskapslovens regler og god regnskapsskikk i Norge.

#### Grunnlag for konklusjonen

Vi har gjennomført revisjonen i samsvar med lov, forskrift og god revisjonsskikk i Norge, herunder de internasjonale revisjonsstandardene International Standards on Auditing (ISA-ene). Våre oppgaver og plikter i henhold til disse standardene er beskrevet i Revisors oppgaver og plikter ved revisjon av årsregnskapet. Vi er uavhengige av selskapet slik det kreves i lov og forskrift, og har overholdt våre øvrige etiske forpliktelser i samsvar med disse kravene. Etter vår oppfatning er innhentet revisjonsbevis tilstrekkelig og hensiktsmessig som grunnlag for vår konklusjon.

#### Øvrig informasjon

Ledelsen er ansvarlig for øvrig informasjon. Øvrig informasjon omfatter informasjon i årsrapporten bortsett fra årsregnskapet og den tilhørende revisjonsberetningen.

Vår uttalelse om revisjonen av årsregnskapet dekker ikke øvrig informasjon, og vi attesterer ikke den øvrige informasjonen.

I forbindelse med revisjonen av årsregnskapet er det vår oppgave å lese øvrig informasjon med det formål å vurdere hvorvidt det foreligger vesentlig inkonsistens mellom øvrig informasjon og årsregnskapet, kunnskap vi har opparbeidet oss under revisjonen, eller hvorvidt den tilsynelatende inneholder vesentlig feilinformasjon.

Dersom vi konkluderer med at den øvrige informasjonen inneholder vesentlig feilinformasjon er vi pålagt å rapportere det. Vi har ingenting å rapportere i så henseende.

#### Styrets og daglig leders ansvar for årsregnskapet

Styret og daglig leder (ledelsen) er ansvarlig for å utarbeide årsregnskapet i samsvar med lov og forskrifter, herunder for at det gir et rettvise bilde i samsvar med regnskapslovens regler og god regnskapsskikk i Norge. Ledelsen er også ansvarlig for slik internkontroll som den finner nødvendig for å kunne utarbeide et årsregnskap som ikke inneholder vesentlig feilinformasjon, verken som følge av misligheter eller utilsiktede feil.

Ved utarbeidelsen av årsregnskapet må ledelsen ta standpunkt til selskapets evne til fortsatt drift og opplyse om forhold av betydning for fortsatt drift. Forutsetningen om fortsatt drift skal legges til grunn for årsregnskapet så lenge det ikke er sannsynlig at virksomheten vil bli avviklet.

## THE POWER OF BEING UNDERSTOOD

AUDIT | TAX | CONSULTING

RSM Norge AS is a member of the RSM network and trades as RSM. RSM is the trading name used by the members of the RSM network. Each member of the RSM network is an independent accounting and consulting firm which practices in its own right. The RSM network is not itself a separate legal entity in any jurisdiction.

RSM Norge AS er medlem av / is a member of Den norske Revisorforening.

Pemneo Dokumentnøkkel: WMEEO-EKWZ-45TG4-LYLA-X77EH-732N1



Revisors beretning 2020 for Victoria AS

## *Revisors oppgaver og plikter ved revisjonen av årsregnskapet*

Vårt mål med revisjonen er å oppnå betryggende sikkerhet for at årsregnskapet som helhet ikke inneholder vesentlig feilinformasjon, verken som følge av misligheter eller utilsiktede feil, og å avgi en revisjonsberetning som inneholder vår konklusjon. Betryggende sikkerhet er en høy grad av sikkerhet, men ingen garanti for at en revisjon utført i samsvar med lov, forskrift og god revisjonsskikk i Norge, herunder ISA-ene, alltid vil avdekke vesentlig feilinformasjon som eksisterer. Feilinformasjon kan oppstå som følge av misligheter eller utilsiktede feil. Feilinformasjon blir vurdert som vesentlig dersom den enkeltvis eller samlet med rimelighet kan forventes å påvirke økonomiske beslutninger som brukerne foretar basert på årsregnskapet.

For videre beskrivelse av revisors oppgaver og plikter vises det til:

<https://revisorforeningen.no/revisjonsberetninger>

## **Uttalelse om andre lovmessige krav**

### *Konklusjon om årsberetningen*

Basert på vår revisjon av årsregnskapet som beskrevet ovenfor, mener vi at opplysningene i årsberetningen om årsregnskapet, forutsetningen om fortsatt drift og forslaget til resultatdisponering er konsistente med årsregnskapet og i samsvar med lov og forskrifter.

### *Konklusjon om registrering og dokumentasjon*

Basert på vår revisjon av årsregnskapet som beskrevet ovenfor, og kontrollhandlinger vi har funnet nødvendig i henhold til internasjonal standard for attestasjonsoppdrag (ISAE) 3000 «Attestasjonsoppdrag som ikke er revisjon eller forenklet revisorkontroll av historisk finansiell informasjon», mener vi at ledelsen har oppfylt sin plikt til å sørge for ordentlig og oversiktlig registrering og dokumentasjon av selskapets regnskapsopplysninger i samsvar med lov og god bokføringskikk i Norge.

Bergen, 9. april 2021  
RSM Norge AS

Rune Nesheim  
statsautorisert revisor  
(elektronisk signert)

Penneo Dokumentnøkkel: WMEE0-EXWZ-45TG4-LYLA-X77EH-732N1



# PENNEO

Signaturene i dette dokumentet er juridisk bindende. Dokument signert med "Penneo"™ - sikker digital signatur.  
De signerende parter sin identitet er registrert, og er listet nedenfor.

"Med min signatur bekrefter jeg alle datoer og innholdet i dette dokument."

## Rune Nesheim

Statsautorisert revisor

På vegne av: RSM Norge AS

Serienummer: 9578-5999-4-742421

IP: 62.148.xxx.xxx

2021-04-09 14:17:23Z



Penneo Dokumentnøkkel: WMEE0-EXWZ-45TG4-LYLA-X77EH-732N1

Dokumentet er signert digitalt, med **Penneo.com**. Alle digitale signatur-data i dokumentet er sikret og validert av den datamaskin-utregnede hash-verdien av det opprinnelige dokument. Dokumentet er låst og tids-stemplet med et sertifikat fra en betrodd tredjepart. All kryptografisk bevis er integrert i denne PDF, for fremtidig validering (hvis nødvendig).

### Hvordan bekrefter at dette dokumentet er originalen?

Dokumentet er beskyttet av ett Adobe CDS sertifikat. Når du åpner dokumentet i

Adobe Reader, skal du kunne se at dokumentet er sertifisert av **Penneo e-signature service <penneo@penneo.com>**. Dette garanterer at innholdet i dokumentet ikke har blitt endret.

Det er lett å kontrollere de kryptografiske beviser som er lokalisert inne i dokumentet, med Penneo validator - <https://penneo.com/validate>



## Kontantstrømoppstilling

### Victoria AS

	2020	2019
<b>Likvider tilført/brukt på virksomheten:</b>		
Resultat før skatt	8 656 056	2 806 191
+/- Tap/gevinst ved salg av anleggsmidler	50 253	-700
+ Ordinære avskrivninger	1 385 860	926 426
- Periodens betalte skatt	-579 049	0
+/- Endring i lager	-10 059 321	-6 877 583
+/- Endring i debitorer	1 823 774	6 150 020
+/- Endring i kreditorer	-1 549 722	-1 656 506
+/- Endr. i andre tidsavgrensingsposter	3 271 982	1 738 897
<b>A = Netto likviditetsendr. fra virksomhet</b>	<b>2 999 833</b>	<b>3 086 745</b>
<b>Likvider tilført/brukt på investeringer:</b>		
- Investeringer i varige driftsmidler	-2 440 920	-2 844 632
+ Salg av varige driftsmidler (salgssum)	225 000	60 000
+salgssum ved salg av aksjer		
+/- Endring kortsiktige utlån		
Kjøp / salg egne aksjer		
+/- Endring i andre investeringer	-124 883	-142 009
<b>B = Netto likviditetsendr. fra investering</b>	<b>-2 340 803</b>	<b>-2 926 641</b>
<b>Likvider tilført/brukt på finansiering:</b>		
+ Opptak av ny gjeld (korts. og langs.)	814 359	1 853 490
- Nedbetaling av gjeld	0	0
+/- Endring kassekreditt	-589 010	-3 054 720
- Utbytte	-750 000	0
<b>C = Netto likviditetsendr. fra finansiering</b>	<b>-524 651</b>	<b>-1 201 230</b>
+ Likviditetsbeholdning 1.1.	1 140 234	2 181 360
+/- Effekt av valutakursendring		
A+B+C Netto endr. i likvider gjennom året	134 379	-1 041 126
<b>= Likviditetsbeholdning 31.12.</b>	<b>1 274 613</b>	<b>1 140 234</b>



Et selskap i Victoriagruppen

**VICTORIA AS**  
HOVEDKONTOR  
Leivrikflaten 5, 5179 Godvik, NORWAY  
Tlf. +47 55 50 88 50  
Org.NO 974 685 019 MVA  
Email: kundeservice@victoria.no

## Victoria AS Årsberetning 2020

### Generell drifts- og årsregnskapsinformasjon.

Victoria AS er en direkte videreføring av AS Skofabrikken Victoria av 1932 i Bergen, som inntil rundt 1970 produserte bl.a. vernefottøy. Siden ble det engros og salg av dette i tillegg til yrkes- og profilkjør samt alt innen personlig verneutstyr, til i dag en av landets største spesialiserte norskeide selskaper i denne bransjen. 9 egne avdelinger er etablert fra nord til sør i landet.

Kundemassen spenner over alle typer næringer og størrelser av offentlige og private bedrifter. Selskapet forretningsvirksomhet har hovedsakelig vært rettet mot det nasjonale og skandinaviske marked.

I et krevende globalt pandemiår som 2020 har vært, hadde selskapet en reduksjon i driftsinntektene på 2,3 % i forhold til 2019. Nedgangen skyldes stort sett konjunkturvariasjon hos en del kunder.

Dette til tross, ble driftsresultatet bedret med i overkant av 125 %, som kan tilbakeføres til endringer i produkt- og kundesortiment.

Salgsinntektene i 2020 var på kr. 153 045 036.

Totalkapitalen ved utgangen av året var på vel 125 mill. kroner.

Egenkapitalandelen var ved utgangen av året på vel 25 %.

Service-/leveringsgraden er etablert på et svært høyt nivå, som et resultat av et godt varelager, et automatlager som effektiviserer dette og digitalisering/effektivisering av flere prosesser som har pågått gjennom hele 2020 som en nødvendig utvikling for å innarbeide stor presisjon og tidsoverholdelse i alle ledd.

Driftsmessig og organisatorisk har pandemiåret 2020 vært svært krevende å håndtere også inn i 2021.

Selv om det nå snakkes og ønskes en gjenåpning av de nasjonale tiltakene som ble iverksatt for å demme opp mot pandemien, kan etterslepet av de harde tiltakene i 2020 være vel så krevende å håndtere utover i 2021.

Det har fortsatt vært viktig å opprettholde en generell streng kostnadskontroll, i likhet med de foregående år. Nøkkeltallene i regnskapet viser også dette.

**VICTORIA AS**  
AVD. BERGEN SENTRUM  
Conrad Krohn veg 9C  
5068 Bergen  
Tlf. 55 50 88 50  
Email: kundeservice@victoria.no

**VICTORIA AS**  
AVD. TRONDHEIM  
Hornbergveien 1  
7038 Trondheim  
Tlf. 73 96 23 00  
Email: trondheim@victoria.no

**VICTORIA AS**  
AVD. DRAMMEN  
Sundfjordveien 7  
3165 Drammen  
Tlf. 32 89 42 50  
Email: drammen@victoria.no

**VICTORIA AS**  
AVD. FORUS  
Luramyrsveien 11, Forus  
4313 Sandnes  
Tlf. 51 63 24 40  
Email: forus@victoria.no

**VICTORIA AS**  
AVD. TROMSØ  
Terminligta 46  
9018 Tromsø  
Tlf. 77 67 13 50  
Email: tromsø@victoria.no

**VICTORIA AS**  
AVD. KOKSTAD  
Kokstadvægen 27  
5237 Kokstad  
Tlf. 55 50 88 50  
Email: butikk.kokstad@victoria.no

**VICTORIA AS**  
AVD. KRISTIANSTAD  
Bursåsholmen 36  
6536 Kristiansand S  
Tlf. 466 30 006  
Email: kristiansand@victoria.no

**HUSNES**  
KONFEKSJON AS  
Sandvegen  
1450 Sande  
Tlf. 53 47 23 57  
Org.NO 980 358 674 MVA  
Email: husnes@victoria.no

[www.victoria.no](http://www.victoria.no)



Et selskap i Victoriagruppen

**VICTORIA AS**  
HOVEDKONTOR  
Leirvikflaten 5, 5179 Godvik, NORWAY  
Tlf. +47 55 50 88 50  
Org.NO 974 685 019 MVA  
Email: kundeservice@victoria.no

Områdene som markedsbearbeiding, intern kompetanseheving, oppfølging og videreutvikle en god bruk av implementerte systemer som ISO sertifiseringer, miljø- og etikk satsing, prosessoppstart av en ny, enklere og brukervennlig hjemmeside portal og nettbutikk, produktutviklingsprogram har fortsatt i 2020.

## Forskning og Utvikling.

Gjennom 2020 er FOU arbeidet lagt til eksternt selskap hvor også søsterselskapet Norhand Industri AS er tatt hånd om.

## Arbeidsmiljø.

I henhold til gjeldende lover og forskrifter fører selskapet oversikt over sykefravær.

	Korttidsfravær	Langtidsfravær
<b>Kvinner</b>	<b>3,00 %</b>	<b>3,60 %</b>
<b>Menn</b>	<b>2,90 %</b>	<b>4,50 %</b>
<b>Total</b>	<b>3,00 %</b>	<b>4,20 %</b>

Det har ikke vært registrert skader eller ulykker i 2020.

Gjennomsnittlig antall uker foreldrepermisjon, kvinner og menn, 2020 : 16,4 uker.

## Likestilling.

Selskapet arbeider aktivt, målrettet og planmessig for likestilling innenfor virksomheten. Ved rekruttering, både internt og eksternt prioriteres personlige kvalifikasjoner fremfor kjønn. Det underrepresenterte kjønn vil i større grad bli oppfordret til å søke. På denne måten vil selskapet forsøke å øke kvinneandelen i de stillingskategorier hvor denne er særskilt lav.

<b>Antall ansatte</b>	<b>51</b>
<b>Antall kvinner</b>	<b>24</b>
<b>Antall kvinner i %</b>	<b>47,06 %</b>
<b>Kvinneandel i administrative stillinger %</b>	<b>15,69 %</b>
<b>Kvinneandel i lederstilling %</b>	<b>1,96 %</b>
<b>Gjennomsnittslønn for kvinner</b>	<b>399 791</b>
<b>Gjennomsnittslønn for menn</b>	<b>541 039</b>
<b>Antall deltidsansatte</b>	<b>1</b>
<b>Antall kvinner deltidsansatt</b>	<b>1</b>

I selskapet er det også innarbeidet nøytralitet for etnisitet, språk og religion.

**VICTORIA AS**  
AVD.BERGEN SENTRUM  
Central Kroha veg 9C  
5068 Berge  
Tlf. 55 50 88 50  
Email: kundeservice@victoria.no

**VICTORIA AS**  
AVD.TRONDHEIM  
Hornbergveien 1  
7038 Trondheim  
Tlf. 73 96 23 00  
Email: trondheim@victoria.no

**VICTORIA AS**  
AVD.DRAMMEN  
Sundlandveien 7  
3165 Drammen  
Tlf. 32 89 42 50  
Email: drammen@victoria.no

**VICTORIA AS**  
AVD.FORUS  
Luramyrsveien 11, Forus  
4313 Sandnes  
Tlf. 51 63 24 40  
Email: forus@victoria.no


**VICTORIA AS**  
AVD.TROMSØ  
Terminligta 46  
9018 Tromsø  
Tlf. 77 67 13 50  
Email: tromsø@victoria.no

**VICTORIA AS**  
AVD.KOKSTAD  
Kokstadvægen 27  
5217 Kokstad  
Tlf. 55 50 88 50  
Email: butikk.kokstad@victoria.no

**VICTORIA AS**  
AVD.KRISTIANSDAND  
Barnsholmen 36  
4636 Kristiansand S  
Tlf. 466 30 006  
Email: kristiansand@victoria.no

**HUSNES**  
KONFEKSJON AS  
Sandvegen  
5450 Sandne  
Tlf. 53 47 23 57  
Org.NO 980 358 673 MVA  
Email: victoria@victoria.no

[www.victoria.no](http://www.victoria.no)



Et selskap i Victoriagruppen

**VICTORIA AS**  
HOVEDKONTOR  
Leirvikflaten 5, 5179 Godvik, NORWAY  
Tlf. +47 55 50 88 50  
Org.NO 974 685 019 MVA  
Email: kundeservice@victoria.no

## Miljø.

Selskapet forurensrer ikke det ytre miljø med sin drift. En viss belastning er knyttet til transporten som foregår med eksterne transportører. Egne adm.-og salgsbiler er 0-utslipps batteridrevne biler. Egen varetransport er foreløpig 50 % 0-utslipps biler.

Det er etablert kildesortering av avfall i selskapet.

## Overordnet om målsetting og strategi.

Selskapet er eksponert for finansiell risiko på ulike områder, spesielt valutarisiko. Målsettingen er å avdempe den finansielle risikoen i størst mulig grad og er gjenstand for løpende vurdering av styret.

## Markedsrisiko.

Selskapet er eksponert for endringer i valutakurser, spesielt USD og EUR, da en vesentlig del av selskapets innkjøp kommer fra leverandører som fakturerer i USD eller EUR. Selskapet har ikke inngått terminkontrakter eller andre avtaler for å redusere selskapets valutarisiko og derigjennom den driftstilknnyttede markedsrisikoen. Valutatap/valutagevinst har i 2020 i saldert form vært i overkant av kr. 936 000. Selskapet er også eksponert for endringer i rentenivået, da selskapets gjeld er bundet til flytende rente pluss fast påslag. Videre kan endringer i rentenivået påvirke investeringsmulighetene i fremtidige perioder.

## Kredittrisiko.

Risikoen for tap på fordringer er fortsatt vurdert som moderat da interne rutiner i selskapet for oppfølging av fordringsmassen ganske skarp, som nok er en grunn for at selskapet hittil ikke har hatt større tap på fordringer. Det er ikke inngått avtaler om motregning eller andre finansielle instrumenter som reduserer kredittrisikoen i selskapet.

## Likviditetsrisiko.

Selskapet vurderer likviditeten i selskapet gjennomgående som tilfredsstillende, noe stram i perioder, relatert til store innkjøp to-fire ganger i året på den ene siden, hvor lageroppbygging har vært en konsekvens og som gjenspeiles i en god servicegrad. Det arbeides kontinuerlig for bedre innkjøpsbetingelser og som nevnt i forrige avsnitt blir på den annen side fordringsmassen skarpt fulgt opp.

**VICTORIA AS**  
AVD. BERGEN SENTRUM  
Central Krohns veg 9C  
5065 Berge  
Tlf. 55 50 88 50  
Email: kundeservice@victoria.no

**VICTORIA AS**  
AVD. TRONDHEIM  
Hornstvegeien 1  
7038 Trondheim  
Tlf. 73 96 23 00  
Email: trondheim@victoria.no

**VICTORIA AS**  
AVD. DRAMMEN  
Sundlandveien 7  
3165 Drammen  
Tlf. 32 89 42 50  
Email: drammen@victoria.no

**VICTORIA AS**  
AVD. FORUS  
Lutamyveien 11, Forus  
4313 Sandnes  
Tlf. 51 63 24 40  
Email: forus@victoria.no


**VICTORIA AS**  
AVD. TROMSØ  
Terminfløtta 46  
9013 Tromsø  
Tlf. 77 67 13 50  
Email: tromsø@victoria.no

**VICTORIA AS**  
AVD. KOKSTAD  
Kokstadvægen 27  
5237 Kokstad  
Tlf. 55 50 88 50  
Email: butik.kokstad@victoria.no

**VICTORIA AS**  
AVD. KRISTIANSDAND  
Barnsholmen 36  
6536 Kristiansand S  
Tlf. 466 30 006  
Email: kristiansand@victoria.no

**HUSNES**  
KONFEKSJON AS  
Sandvegen  
5450 Sandne  
Tlf. 53 47 23 57  
Org.NO 980 358 673 MVA  
Email: victoriap@victoria.no

[www.victoria.no](http://www.victoria.no)



Et selskap i Victoriagruppen

**VICTORIA AS**  
HOVEDKONTOR  
Leirvikflaten 5, 5179 Godvik, NORWAY  
Tlf. +47 55 50 88 50  
Org.NO 974 685 019 MVA  
Email: kundeservice@victoria.no

## Oppsummering.

Etter styrets oppfatning gir fremlagt resultatregnskap og balanse med noter uttrykk for virksomhetens resultat for 2020 og økonomiske stilling ved årsskiftet.


Det er ikke inntrådt forhold etter regnskapsårets slutt som er av betydning for bedømmelsen av regnskapet.

Selskapet har en god posisjon og en kontrollert god drift ved inngangen av april 2021. Dette sammen med informasjon som er tilgjengelig bekreftes det, i henhold til regnskapsloven § 3-3, at forutsetning for videre drift, er lagt til grunn ved avleggelse av regnskapet for 2020.

Selskapets årsresultat er kr 6 778 267 som er disponert slik:

Tilleggsutbytte	750 000
Utbytte	1 500 000
Til annen egenkapital	4 528 267
Sum disponert	6 778 267

Bergen 08.04..2021  
I styret for Victoria AS

  
Gisle Jacobsen   Stig Jacobsen   Knut Jacobsen   Eva Jacobsen   Ole Petter Haavik

VICTORIA AS  
AVD. BERGEN SENTRUM  
Conrad Krohn vegg 9C  
5068 Bergen  
Tlf. 55 50 88 50  
Email: kundeservice@victoria.no

VICTORIA AS  
AVD. TRONDHEIM  
Hornbergveien 1  
7038 Trondheim  
Tlf. 73 96 29 00  
Email: trondheim@victoria.no

VICTORIA AS  
AVD. DRAMMEN  
Sundfjordveien 7  
3365 Drammen  
Tlf. 32 89 42 50  
Email: drammen@victoria.no

VICTORIA AS  
AVD. FORUS  
Lutamyveien 11, Forus  
4313 Sandnes  
Tlf. 51 63 24 40  
Email: forus@victoria.no

VICTORIA AS  
AVD. TROMSØ  
Terminligata 46  
9018 Tromsø  
Tlf. 77 67 13 50  
Email: tromsø@victoria.no

VICTORIA AS  
AVD. KOKSTAD  
Kokstadvn 27  
5237 Kokstad  
Tlf. 55 50 88 50  
Email: butikk.kokstad@victoria.no

VICTORIA AS  
AVD. KRISTIANSDAND  
Bursåveien 36  
6636 Kristiansand S  
Tlf. 466 30 006  
Email: kristiansand@victoria.no

HUSNES  
KONFEKSJON AS  
Sandvegen  
1460 Sande  
Tlf. 53 47 23 57  
Org.NO 980 358 674 MVA  
Email: victoria@victoria.no

[www.victoria.no](http://www.victoria.no)