



ÅRSREGNSKAPET FOR REGNSKAPSÅRET 2022 - GENERELL INFORMASJON

Enheten

Organisasjonsnummer:	932 153 408
Organisasjonsform:	Aksjeselskap
Foretaksnavn:	MJØS METALLVAREFABRIKK AS
Forretningsadresse:	Tveitavegen 25 5282 LONEVÅG

Regnskapsår

Årsregnskapets periode:	01.01.2022 - 31.12.2022
-------------------------	-------------------------

Konsern

Morselskap i konsern:	Ja
Konsernregnskap lagt ved:	Nei

Regnskapsregler

Regler for små foretak benyttet:	Nei
Benyttet ved utarbeidelsen av årsregnskapet til selskapet:	Regnskapslovens alminnelige regler

Årsregnskapet fastsatt av kompetent organ

Bekreftet av representant for selskapet:	Bjørn Øvsthus
Dato for fastsettelse av årsregnskapet:	30.05.2023

Grunnlag for avgivelse

År 2022: Årsregnskapet er elektronisk innlevert
År 2021: Tall er hentet fra elektronisk innlevert årsregnskap fra 2022

Det er ikke krav til at årsregnskapet m.v. som sendes til Regnskapsregisteret er undertegnet. Kontrollen på at dette er utført ligger hos revisor/enhetens øverste organ. Sikkerheten ivaretas ved at innsender har rolle/rettighet for innsending av årsregnskapet via Altinn, og ved at det bekreftes at årsregnskapet er fastsatt av kompetent organ.

Brønnøysundregistrene, 23.07.2024



Resultatregnskap

Beløp i: NOK	Note	2022	2021
RESULTATREKNESKAP			
Inntekter			
Salsinntekter	2	131 110 881	99 001 778
Anna driftsinntekt		1 740 000	3 071 000
Sum inntekter		132 850 881	102 072 778
Kostnader			
Varekostnad		53 245 630	34 442 218
Lønnskostnad	3	45 304 965	42 188 701
Avskrivning på varige driftsmiddel og immaterielle egedelar	4	3 578 146	3 301 210
Annan driftskostnad	3	20 488 023	16 799 442
Sum kostnader		122 616 764	96 731 571
Driftsresultat		10 234 117	5 341 207
Finansinntekter og finanskostnader			
Anna renteinntekt		99 502	14 595
Anna finansinntekt		741 516	539 474
Sum finansinntekter		841 018	554 069
Annan rentekostnad		596 508	370 440
Annan finanskostnad		221 409	158 602
Sum finanskostnader		817 917	529 042
Netto finans		23 101	25 027
Ordinært resultat før skattekostnad		10 257 218	5 366 234
Skattekostnad på ordinært resultat	5	2 258 908	1 184 325
Ordinært resultat etter skattekostnad		7 998 310	4 181 909
Årsresultat		7 998 310	4 181 909
Overføringer og disponeringar			
Ordinært utbytte			1 238 400
Konsernbidrag			14 582
Overføring til/frå annan egenkapital		7 998 311	2 928 926



Resultatregnskap

Beløp i: NOK	Note	2022	2021
Sum overføringar og disponeringar		7 998 311	4 181 908



Balanse

Beløp i: NOK	Note	2022	2021
BALANSE - EIGEDELAR			
Anleggsmiddel			
Immaterielle egedelar			
Utsett skattefordel	5	326 714	455 114
Sum immaterielle egedelar		326 714	455 114
Varige driftsmiddel			
Tomter, bygningar og annan fast eigedom	4,8	36 354 750	27 968 863
Maskinar og anlegg	4,8	11 002 923	10 132 704
Driftslausøyre, inventar, verktoy, kontormaskinar og liknande	4,8	999 542	538 870
Sum varige driftsmiddel		48 357 215	38 640 437
Finansielle anleggsmiddel			
Investeringar i dotterselskap	6	45 016	30 000
Lån til føretak i same konsern		19 250	18 695
Sum finansielle anleggsmiddel		64 266	48 695
Sum anleggsmiddel		48 748 195	39 144 246
Omløpsmiddel			
Varer			
Varer	7,8	35 037 427	30 651 772
Sum varer		35 037 427	30 651 772
Krav			
Kundekrav	8	20 905 677	16 100 872
Andre krav		968 025	6 432 710
Sum krav		21 873 702	22 533 582
Investeringar			
Sum investeringar		0	0
Bankinnskot, kontantar og liknande			
Bankinnskot, kontantar og liknande	9	15 251 405	9 928 412
Sum bankinnskot, kontantar og liknande		15 251 405	9 928 412



Balanse

Beløp i: NOK	Note	2022	2021
Sum omløpsmiddel		72 162 534	63 113 766
SUM EIGEDLAR		120 910 729	102 258 012
BALANSE - EIGENKAPITAL OG GJELD			
Eigenkapital			
Innskoten eigenkapital			
Selskapskapital	10	752 500	752 500
Overkurs	10	3 000 000	3 000 000
Annan innskoten eigenkapital		0	0
Sum innskoten eigenkapital		3 752 500	3 752 500
Opptent eigenkapital			
Annan eigenkapital	10	70 455 634	62 457 323
Sum opptent eigenkapital		70 455 634	62 457 323
Sum eigenkapital		74 208 134	66 209 823
Gjeld			
Langsiktig gjeld			
Sum avsetjinger for plikter		0	0
Anna langsiktig gjeld			
Gjeld til kredittinstitusjonar	8	23 960 211	15 813 765
Sum anna langsiktig gjeld		23 960 211	15 813 765
Sum langsiktig gjeld		23 960 211	15 813 765
Kortsiktig gjeld			
Leverandørgjeld		8 021 142	5 776 733
Betalbar skatt	5	2 126 273	1 228 647
Skuldige offentlege avgifter		3 773 808	3 941 786
Utbytte			1 238 400
Anna kortsiktig gjeld		8 821 162	8 048 859
Sum kortsiktig gjeld		22 742 385	20 234 425
Sum gjeld		46 702 596	36 048 190



Balanse

Beløp i: NOK	Note	2022	2021
SUM EIGENKAPITAL OG GJELD		120 910 730	102 258 013



Brønnøysundregistrene

ÅRSREGNSKAP FOR REGNSKAPSÅRET 2022 - GENERELL INFORMASJON

Journalnummer: 2023 700743

Enheten

Organisasjonsnummer: 932 153 408
Organisasjonsform: Aksjeselskap
Foretaksnavn: MJØS METALLVAREFABRIKK AS
Forretningsadresse: Tveitavegen 25
5282 LONEVÅG

Regnskapsår

Årsregnskapets periode: 01.01.2022 - 31.12.2022

Konsern

Morselskap i konsern: Ja
Konsernregnskap lagt ved: Nei

Regnskapsregler

Regler for små foretak benyttet: Nei
Benyttet ved utarbeidelsen av
årsregnskapet til selskapet: Regnskapslovens alminnelige regler

Årsregnskapet fastsatt av kompetent organ

Bekreftet av representant for selskapet: Bjørn Øvsthus
Dato for fastsettelse av årsregnskapet: 30.05.2023

Revisjon

Årsregnskapet er utarbeidet av ekstern
autorisert regnskapsfører: Ja

Grunnlag for avgivelse

År 2022: Årsregnskap er elektronisk innlevert.
År 2021: Tall er hentet fra elektronisk innlevert årsregnskap fra 2022.

Det er ikke krav til at årsregnskapet m.v. som sendes til Regnskapsregisteret er undertegnet. Kontrollen på at dette er utført ligger hos revisor/enhetens øverste organ. Sikkerheten ivaretas ved at innsender har rolle/rettighet for innsending av årsregnskapet via Altinn, og ved at det bekreftes at årsregnskapet er fastsatt av kompetent organ.

Brønnøysundregistrene, 19.08.2023



Organisasjonsnr: 932 153 408
MJØS METALLVAREFABRIKK AS

RESULTATREGNSKAP

Beløp i: NOK	Note	2022	2021
RESULTATREKNESKAP			
Inntekter			
Salsinntekter	2	131 110 881	99 001 778
Anna driftsinntekt		1 740 000	3 071 000
Sum inntekter		132 850 881	102 072 778
Kostnader			
Varekostnad		53 245 630	34 442 218
Lønnskostnad	3	45 304 965	42 188 701
Avskrivning på varige driftsmiddel og immaterielle egedelar	4	3 578 146	3 301 210
Annan driftskostnad	3	20 488 023	16 799 442
Sum kostnader		122 616 764	96 731 571
Driftsresultat		10 234 117	5 341 207
Finansinntekter og finanskostnader			
Anna renteinntekt		99 502	14 595
Anna finansinntekt		741 516	539 474
Sum finansinntekter		841 018	554 069
Annan rentekostnad		596 508	370 440
Annan finanskostnad		221 409	158 602
Sum finanskostnader		817 917	529 042
Netto finans		23 101	25 027
Ordinært resultat før skattekostnad		10 257 218	5 366 234
Skattekostnad på ordinært resultat	5	2 258 908	1 184 325
Ordinært resultat etter skattekostnad		7 998 310	4 181 909
Årsresultat		7 998 310	4 181 909
Overføringer og disponeringar			
Ordinært utbytte			1 238 400
Konsernbidrag			14 582
Overføring til/frå annan eigenkapital		7 998 311	2 928 926
Sum overføringer og disponeringar		7 998 311	4 181 908



Organisasjonsnr: 932 153 408
MJØS METALLVAREFABRIKK AS

BALANSE

Beløp i: NOK	Note	2022	2021
BALANSE - EIGEDELAR			
Anleggsmiddel			
Immaterielle egedelar			
Utsett skattefordel	5	326 714	455 114
Sum immaterielle egedelar		326 714	455 114
Varige driftsmiddel			
Tomter, bygningar og annan fast eige-dom	4, 8	36 354 750	27 968 863
Maskinar og anlegg	4, 8	11 002 923	10 132 704
Driftslausøyre, inventar, verktøy, kontormaskinar og liknande	4, 8	999 542	538 870
Sum varige driftsmiddel		48 357 215	38 640 437
Finansielle anleggsmiddel			
Investeringar i dotterselskap	6	45 016	30 000
Lån til føretak i same konsern		19 250	18 695
Sum finansielle anleggsmiddel		64 266	48 695
Sum anleggsmiddel		48 748 195	39 144 246
Omløpsmiddel			
Varer			
Varer	7, 8	35 037 427	30 651 772
Sum varer		35 037 427	30 651 772
Krav			
Kundekrav	8	20 905 677	16 100 872
Andre krav		968 025	6 432 710
Sum krav		21 873 702	22 533 582
Investeringar		0	0
Bankinnskot, kontantar og liknande			
Bankinnskot, kontantar og liknande	9	15 251 405	9 928 412
Sum bankinnskot, kontantar og liknande		15 251 405	9 928 412
Sum omløpsmiddel		72 162 534	63 113 766
SUM EIGEDELAR		120 910 729	102 258 012



BALANSE - EIGENKAPITAL OG GJELD

Eigenkapital

Innskoten eigenkapital

Selskapskapital	10	752 500	752 500
Overkurs	10	3 000 000	3 000 000
Annan innskoten eigenkapital		0	0
Sum innskoten eigenkapital		3 752 500	3 752 500

Opptent eigenkapital

Annan eigenkapital	10	70 455 634	62 457 323
Sum opptent eigenkapital		70 455 634	62 457 323

Sum eigenkapital 74 208 134 66 209 823

Gjeld

Langsiktig gjeld

Sum avsetjinger for plikter 0 0

Anna langsiktig gjeld

Gjeld til kredittinstitusjonar	8	23 960 211	15 813 765
Sum anna langsiktig gjeld		23 960 211	15 813 765

Sum langsiktig gjeld 23 960 211 15 813 765

Kortsiktig gjeld

Leverandørgjeld		8 021 142	5 776 733
Betalbar skatt	5	2 126 273	1 228 647
Skuldige offentlege avgifter		3 773 808	3 941 786
Utbytte			1 238 400
Anna kortsiktig gjeld		8 821 162	8 048 859
Sum kortsiktig gjeld		22 742 385	20 234 425

Sum gjeld 46 702 596 36 048 190

SUM EIGENKAPITAL OG GJELD 120 910 730 102 258 013



Organisasjonsnr: 932 153 408
MJØS METALLVAREFABRIKK AS

NOTEOPPLYSNINGER - SELSKAP - alle poster oppgitt i hele tall

Note

1

Rekneskapsprinsipp

Årsregnskapet er satt opp i samsvar med regnskapsloven 1998. Det er utarbeidet etter norske regnskapsstandarder. I utgangspunktet er det reglene for regnskapsoppstilling for små foretak som er benyttet. Hovedregel for vurdering og klassifisering av eiendeler og gjeld. Eiendeler bestemt til varig eie eller bruk er klassifisert som anleggsmidler. Andre eiendeler er klassifisert som omløpsmidler. Fordringer som skal tilbakebetales innen et år er uansett klassifisert som omløpsmidler. Ved klassifiseringen av kortsiktig og langsiktig gjeld er analoge kriterier lagt til grunn. Anleggsmidler vurderes til anskaffelseskost, men nedskrives til virkelig verdi når verdifallet forventes ikke å være forbigående. Anleggsmidler med begrenset økonomisk levetid avskrives planmessig. Langsiktig gjeld balanseføres til nominelt mottatt beløp på etableringstidspunktet. Langsiktig gjeld oppskrives ikke til virkelig verdi som følge av renteendring. Omløpsmidler vurderes til laveste av anskaffelseskost og virkelig verdi. Kortsiktig gjeld balanseføres til nominelt mottatt beløp på etableringstidspunktet. Kortsiktig gjeld oppskrives ikke til virkelig verdi som følge av renteendring. Enkelte poster er vurdert etter andre regler, og redegjøres for nedenfor. Varige driftsmidler Varige driftsmidler avskrives over forventet økonomisk levetid. Avskrivningene er som hovedregel fordelt lineært over antatt økonomisk levetid. Fordringer Kundefordringer og andre fordringer oppføres til pålydende etter fradrag for avsetning til forventet tap. Avsetning til tap gjøres på grunnlag av en individuell vurdering av de enkelte fordringene. I tillegg gjøres det for øvrige kundefordringer en uspesifisert avsetning for å dekke antatt tap. Skatter Skatter kostnadsføres når de påløper, det vil si at skattekostnaden er knyttet til det regnskapsmessige resultat før skatt. Skattekostnaden består av betalbar skatt (skatt på årets skattepliktige inntekt) og endring i netto utsatt skatt. Skattekostnaden fordeles på ordinært resultat og resultat av ekstraordinære poster i henhold til skattegrunnlaget. Utsatt skatt og utsatt skattefordel er presentert netto i balansen.

Note

1

Er det usikkerheit om vidare drift?: Nei

Note

2

Tal på årsverk i rekneskapsåret
49.00

Note

2

Spesifisering av resultatrekneskapen

Lønnskostnader



<u>Lønn</u>	<u>Årets</u>	<u>Fjorårets</u>
	34193049.00	31983581.00
<u>Folketrygdavgift</u>	<u>Årets</u>	<u>Fjorårets</u>
	5212314.00	4503332.00
<u>Pensjonskostnader</u>	<u>Årets</u>	<u>Fjorårets</u>
	1944480.00	1832737.00
<u>Andre ytingar</u>	<u>Årets</u>	<u>Fjorårets</u>
	838859.00	594319.00
<u>Sum lønnskostnader</u>	<u>Årets</u>	<u>Fjorårets</u>
	42188702.00	38913969.00

Note

Ekstraordinære inntekter og kostnader

<u>Sum</u>	<u>Beløp</u>
------------	--------------

<u>Balanseført verdi 31.12.</u>	<u>Varige driftsmiddel</u>	<u>Immaterielle eigned.</u>
---------------------------------	----------------------------	-----------------------------

Konsernrekneskap

Morselskapet sitt namn

Forretningskontor for morselskapet

Grunn til at dotterselskap ikkje er tatt med i konsolideringa

Konsern, tilknytt selskap m.v. - krav og gjeld

Krav

<u>Samla beløp - tilknytt selskap</u>	<u>Årets</u>	<u>Fjorårets</u>
<u>Samla beløp - føretak i samme konsern</u>	<u>Årets</u>	<u>Fjorårets</u>
<u>Samla beløp - føretak i samme konsern</u>	<u>Årets</u>	<u>Fjorårets</u>
<u>Samla beløp - felles kontrollert verksemd</u>	<u>Årets</u>	<u>Fjorårets</u>
<u>Pantstillingar</u>	<u>Beløp</u>	



Behaldning av egne aksjar Tal på aksjar Pålydande Andel av aksjek.

Note

3

Lån og sikkerheitsstilling til medlem

Er det gitt lån eller sikkerheitsstilling til leiande personar: Nei

Opplysingar om:

Medlem av:

Meir om lån og sikkerheitsstilling



Til generalforsamlingen i
Mjøs Metallvarefabrikk AS

UAVHENGIG REVISORS BERETNING FOR 2022

Konklusjon

Vi har revidert Mjøs Metallvarefabrikk AS sitt årsregnskap som viser et overskudd på kr 7.998.311. Årsregnskapet består av balanse per 31. desember 2022, resultatregnskap og kontantstrømpoppstilling for regnskapsåret avsluttet per denne datoen og noter til årsregnskapet, herunder et sammendrag av viktige regnskapsprinsipper.

Etter vår mening

- oppfyller årsregnskapet gjeldende lovkrav, og
- gir årsregnskapet et rettviseende bilde av selskapets finansielle stilling per 31. desember 2022 og av dets resultat og kontantstrømmer for regnskapsåret avsluttet per denne datoen i samsvar med regnskapslovens regler og god regnskapsskikk i Norge.

Grunnlag for konklusjonen

Vi har gjennomført revisjonen i samsvar med de internasjonale revisjonsstandardene International Standards on Auditing (ISA-ene). Våre oppgaver og plikter i henhold til disse standardene er beskrevet nedenfor under Revisors oppgaver og plikter ved revisjonen av årsregnskapet. Vi er uavhengige av selskapet slik det kreves i lov, forskrift og International Code of Ethics for Professional Accountants (inkludert internasjonale uavhengighetsstandarder) utstedt av the International Ethics Standards Board for Accountants (IESBA-reglene), og vi har overholdt våre øvrige etiske forpliktelser i samsvar med disse kravene. Innhentet revisjonsbevis er etter vår vurdering tilstrekkelig og hensiktsmessig som grunnlag for vår konklusjon.

Øvrig informasjon

Styret og daglig leder (ledelsen) er ansvarlige årsberetningen. Vår konklusjon om årsregnskapet ovenfor dekker ikke informasjonen i årsberetningen.

I forbindelse med revisjonen av årsregnskapet er det vår oppgave å lese årsberetningen. Formålet er å vurdere hvorvidt det foreligger vesentlig inkonsistens mellom årsberetningen og årsregnskapet og den kunnskap vi har opparbeidet oss under revisjonen av årsregnskapet, eller hvorvidt informasjon i årsberetningen ellers fremstår som vesentlig feil. Vi har plikt til å rapportere dersom årsberetningen fremstår som vesentlig feil. Vi har ingenting å rapportere i så henseende.

Basert på kunnskapen vi har opparbeidet oss i revisjonen, mener vi at årsberetningen

- er konsistent med årsregnskapet og
- inneholder de opplysninger som skal gis i henhold til gjeldende lovkrav.

Ledelsens ansvar for årsregnskapet

Ledelsen er ansvarlig for å utarbeide årsregnskapet og for at det gir et rettviseende bilde i samsvar med regnskapslovens regler og god regnskapsskikk i Norge. Ledelsen er også ansvarlig for slik intern kontroll som den finner nødvendig for å kunne utarbeide et årsregnskap som ikke inneholder vesentlig feilinformasjon, verken som følge av misligheter eller utilsiktede feil.

Ved utarbeidelsen av årsregnskapet må ledelsen ta standpunkt til selskapets evne til fortsatt drift og opplyse om forhold av betydning for fortsatt drift. Forutsetningen om fortsatt drift skal legges til grunn for årsregnskapet så lenge det ikke er sannsynlig at virksomheten vil bli avvirket.

Revisors oppgaver og plikter ved revisjonen av årsregnskapet

Vårt mål er å oppnå betryggende sikkerhet for at årsregnskapet som helhet ikke inneholder vesentlig feilinformasjon, verken som følge av misligheter eller utilsiktede feil, og å avgi en revisjonsberetning som inneholder vår konklusjon. Betryggende sikkerhet er en høy grad av sikkerhet, men ingen garanti for at en revisjon utført i samsvar med ISA-ene, alltid vil avdekke vesentlig feilinformasjon som eksisterer. Feilinformasjon kan oppstå som følge av misligheter eller utilsiktede feil. Feilinformasjon blir



vurdert som vesentlig dersom den enkeltvis eller samlet med rimelighet kan forventes å påvirke økonomiske beslutninger som brukerne foretar basert på årsregnskapet. Som del av en revisjon i samsvar med ISA-ene, utøver vi profesjonelt skjønn og utviser profesjonell skepsis gjennom hele revisjonen. I tillegg:

- identifiserer og vurderer vi risikoen for vesentlig feilinformasjon i årsregnskapet, enten det skyldes misligheter eller utilsiktede feil. Vi utformer og gjennomfører revisjonshandlinger for å håndtere slike risikoer, og innhenter revisjonsbevis som er tilstrekkelig og hensiktsmessig som grunnlag for vår konklusjon. Risikoen for at vesentlig feilinformasjon som følge av misligheter ikke blir avdekket, er høyere enn for feilinformasjon som skyldes utilsiktede feil, siden misligheter kan innebære samarbeid, forfalskning, bevisste utelatelser, uriktige fremstillinger eller overstyring av intern kontroll.
- opparbeider vi oss en forståelse av den interne kontroll som er relevant for revisjonen, for å utforme revisjonshandlinger som er hensiktsmessige etter omstendighetene, men ikke for å gi uttrykk for en mening om effektiviteten av selskapets interne kontroll.
- evaluerer vi om de anvendte regnskapsprinsippene er hensiktsmessige og om regnskapsestimatene og tilhørende noteopplysninger utarbeidet av ledelsen er rimelige.
- konkluderer vi på hensiktsmessigheten av ledelsens bruk av fortsatt drift-forutsetningen ved avleggelsen av årsregnskapet, basert på innhentede revisjonsbevis, og hvorvidt det foreligger vesentlig usikkerhet knyttet til hendelser eller forhold som kan skape tvil av betydning om selskapets evne til fortsatt drift. Dersom vi konkluderer med at det eksisterer vesentlig usikkerhet, kreves det at vi i revisjonsberetningen henleder oppmerksomheten på tilleggsopplysningene i årsregnskapet, eller, dersom slike tilleggsopplysninger ikke er tilstrekkelige, at vi modifiserer vår konklusjon om årsregnskapet og årsberetningen. Våre konklusjoner er basert på revisjonsbevis innhentet inntil datoen for revisjonsberetningen. Etterfølgende hendelser eller forhold kan imidlertid medføre at selskapet ikke fortsetter driften.
- evaluerer vi den samlede presentasjonen, strukturen og innholdet i årsregnskapet, inkludert tilleggsopplysningene, og hvorvidt årsregnskapet gir uttrykk for de underliggende transaksjonene og hendelsene på en måte som gir et rettviseende bilde.

Vi kommuniserer med styret blant annet om det planlagte omfanget av revisjonen og til hvilken tid revisjonsarbeidet skal utføres. Vi utveksler også informasjon om forhold av betydning som vi har avdekket i løpet av revisjonen, herunder om eventuelle svakheter av betydning i den interne kontrollen.

Bergen, 21.april 2023
Fakta Revisjon AS

Bjørn Egil Møldestad
statsautorisert revisor





VIRKSOMHET

Mjøs Metallvarefabrikk AS utvikler, produserer og leverer mekaniske komponenter og komplette produkter til primært norske industribedrifter. Hovedaktivitetene til bedriften er knyttet til produktutvikling, metallstøping, modellproduksjon, maskinering og montasjeoppgaver. Hovedproduktet er vakuumpumper til Jets-sanitærssystemer. Bedriften har også et eget produkt under merkenavnet SafeStream™, som omfatter pumper for transport av levende fisk.

Bedriften holder til i moderne lokaler på Hosanger, i Osterøy kommune, og det totale produksjonsarealet er ca. 5000m².

MEDARBEIDERE

Ved utgangen av 2022 hadde bedriften 59 fast tilsette, herav 12 kvinner. Det er likestilling mellom kjønnene, både ved ansettelse og ellers. Bedriften skal respektere og etterleve internasjonalt anerkjente menneskerettigheter, og aksepterer ikke noen form for diskriminering (pga. rase, kjønn, etnisitet, religion, kultur, seksuell legning). Ledelsen vurderer kontinuerlig tiltak som kan bidra til å avdekke og fjerne årsaker til eventuell forskjellsbehandling eller diskriminering.

Styret består av 6 menn og 1 kvinne.

Det er ikke tegnet forsikring for styrets medlemmer og daglig leder for deres mulige ansvar overfor foretaket og tredjepersoner (styreansvarsforsikring).

HELSE, MILJØ OG SIKKERHET

Styret ser på arbeidsmiljøet ved bedriften som godt, men vurderer kontinuerlig behov for forbedringstiltak. Bedriften arbeider systematisk med arbeid knyttet til arbeidsmiljøet, og er sertifisert iht. ISO 45001:2018.

Totalt sykefravær for 2022 utgjorde 7,3% av den totale arbeidstiden. Dette er opp 2,2pp fra 2021, og godt over snittet de siste tre årene (4,7%). Koronasituasjonen påvirket også 2022, spesielt gjeldende i korttidsstatistikken, men det var langtidsfraværet som økte mest. Bedriftens målsetting er å redusere sykefraværet, og det arbeides aktivt med forbedringstiltak rundt dette. Det følges systematisk med på tendenser knyttet til sykdom, og spesielt arbeidsrelatert sykdom. Psykososiale risikofaktorer er blant faktorene som kan bidra til arbeidsrelatert sykdom, og det er derfor etablert faste og jevnlig arbeidsmiljøundersøkelser i regi av bedriftshelsetjenesten, for å få et bedre underlag for systematisk oppfølging av bedriftens arbeidsmiljø. Det var i 2022 ikke rapportert om alvorlige skader eller ulykker på arbeidsplassen.

Bedriften har gjennomført aktsomhetsvurderinger i henhold til kravene i åpenhetsloven. Redegjørelsen vil bli publisert på bedriftens hjemmeside.



YTRE MILJØ

Bedriftens aktiviteter medfører lite forurensning og utslipp som kan være til skade for det ytre miljø. Organisasjonen er sertifisert iht. til ISO 14001:2015, for blant annet å kunne oppnå og bevise en sunn miljøprestasjon med bakgrunn i gjeldende lover og regler, samt planlagte forbedringsaktiviteter.

Etter styrets vurdering, praktiserer bedriften god gjenbruk av materialer – blant annet gjenbruk av avvirket materiale og sentralisert kjølevannsanlegg.

Selskapet er ikke omfattet av konsesjoner eller pålegg av miljømessig karakter.

ØKONOMISKE RESULTATER, FORSKNING OG UTVIKLING

Regnskapet gir et korrekt bilde av selskapets situasjon. Omsetningen for 2022 ble 132,9 MNOK, en oppgang på ca. 30% fra 2021. Dette aktivitetsnivået tilsier høy kapasitetsutnyttelse av eksisterende produksjonsutstyr. For 2023 er det ventet ytterligere økning i omsetning, og det er iverksatt tiltak for å forberede øket kapasitetsutnyttelse for å muliggjøre øket aktivitetsnivå – og spesielt i forbindelse med satsingen på eget produkt.

Styret og Daglig leder er tilfreds med omsetningen og driftsresultat på 10,2 MNOK.

Bedriften har i 2022 vært svært aktiv i arbeidet med produktutvikling, samt prosessforbedringer. Innsatsen til forsknings- og utviklingsoppgaver utgjør omlag 5% av omsetningen.

FINANSIELL RISIKO

Bedriften har solid økonomi og høy egenkapitalandel (>60 %). Kredittverdigheten er god og bedriften vurderes derfor som attraktiv hos banker og finansinstitusjoner.

Selskapet er eksponert for endringer i rentenivået, da selskapets gjeld har flytende rente. De økonomiske utsiktene tilsier et fortsatt moderat rentenivå, selv om dette ventes å øke i løpet av 2023. Eksponeringen vurderes å samlet utgjøre lav risiko.

Råvaremarkedet, er ved inngangen til 2023 preget av betydelig prisoppgang og økte leveringstider. Det samme gjelder for energi- og transportkostnader. Dette er elementer som ventes å fremdeles medføre utfordringer i det kommende året, og som potensielt kan påvirke markedsutviklingen negativt – sammenlignet med forutsetningene som ligger til grunn i markedsplan.

Selskapets likviditet er god og det benyttes ingen kassekreditt. Bedriften har god kommunikasjon med kunder på forfalte fordringer, og erfaringsmessig er betalingspresisjon fra bedriftens kunder god.

I all hovedsak foregår selskapets handel i NOK (ca. 90 %). En svak norsk krone (mot Euro), har medført vedvarende høyere varekostnader, samt økte kostnader på innkjøpte maskiner, utstyr og verktøy, men har samtidig påvirket konkurransekraften til norsk industri positivt. Resterende 10 % av selskapets handel foregår i Euro (både salg/ innkjøp), som også bidrar til å redusere konsekvenser ved valutasvingninger mot Euro. Bedriften anser derfor valutasvingninger som en lav risiko.



FREMTIDSUTSIKTER

Bedriftens utvikling følger i stor grad den generelle markedsmessige utviklingen i Norge, samt langsiktige strategiske planer. Signaler fra hovedkunder tilsier en økning for 2023, men Styret og Daglig leder konstaterer at situasjonen rundt inflasjon og situasjonen i verden for øvrig med hensyn til Russland sin krig mot Ukraina og de konsekvensene dette medfører (og potensielt kan føre til videre), skaper en økt markedsusikkerhet, og er i aller høyeste grad et forhold som kan få betydning for inneværende år.

RESULTATDISPONERING

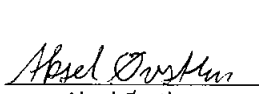
Styret foreslår følgende disponering av årsresultatet:

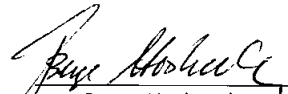
Overført annen egenkapital	NOK	7 998 311
Til utbytte	NOK	0
Sum, disponert:	NOK	7 998 311


Styret bekrefter at regnskapet er utarbeidet i samsvar med forutsetningen om fortsatt drift.


Hosanger, 23. mars 2023


I STYRET FOR MJØS METALLVAREFABRIKK AS:


Aksel Øvsthus
Styremedlem


Berge Hoshovde
Styremedlem


Bodil Valland Steinhaug
Styremedlem


Ole Asgeir Svenheim
Styremedlem


Petter Øvsthus
Styremedlem


Øystein Lone
Styremedlem


Jan Tore Leikanger
Styreleder


Bjørn Øvsthus
Daglig leder



Årsrapport 2022

MJØS METALLVAREFABRIKK AS

Tveitavegen 25
5282 LONEVÅG

Organisasjonsnummer: 932153408



MJØS METALLVAREFABRIKK AS

	Note	2022	2021
RESULTATREGNSKAP			
DRIFTSINNETEKTER			
Salgsinntekter	2	131 110 881	99 001 778
Andre driftsinntekter		1 740 000	3 071 000
SUM DRIFTSINNETEKTER		132 850 881	102 072 778
DRIFTSKOSTNADER			
Varekostnad		53 245 630	34 442 218
Lønnskostnader	3	45 304 965	42 188 701
Avskrivning varige driftsmidler	4	3 578 146	3 301 210
Annen driftskostnad	3	20 488 023	16 799 442
SUM DRIFTSKOSTNADER		122 616 764	96 731 571
DRIFTSRESULTAT		10 234 117	5 341 207
FINANSINNETEKTER OG FINANSKOSTNADER			
Renteinntekter		99 502	14 595
Annen finansinntekt		741 516	539 474
Rentekostnader		596 508	370 440
Annen finanskostnad		221 409	158 602
RESULTAT AV FINANSPOSTER		23 101	25 026
RESULTAT FØR SKATTEKOSTNAD		10 257 219	5 366 233
Skattekostnad	5	2 258 908	1 184 325
Årsresultat		7 998 311	4 181 908
OVERFØRINGER			
Overført annen egenkapital		7 998 311	2 928 926
Avsatt til konsernbidrag		0	14 582
Avsatt til utbytte		0	1 238 400
SUM OVERFØRINGER		7 998 311	4 181 908



MJØS METALLVAREFABRIKK AS

	Note	2022	2021
BALANSE			
EIENDELER			
ANLEGGSMIDLER			
IMMATERIELLE EIENDELER			
Utsatt skattefordel	5	<u>326 714</u>	<u>455 114</u>
SUM IMMATERIELLE EIENDELER		<u>326 714</u>	<u>455 114</u>
VARIGE DRIFTSMIDLER			
Tomter, bygninger og annen fast eiendom	4,8	36 354 750	27 968 863
Maskiner og anlegg	4,8	11 002 923	10 132 704
Driftsløsøre, inventar, verktøy o.l.	4,8	999 542	538 870
SUM VARIGE DRIFTSMIDLER		<u>48 357 215</u>	<u>38 640 437</u>
FINANSIELLE ANLEGGSMIDLER			
Investeringer i datterselskap	6	45 016	30 000
Lån til foretak i samme konsern		19 251	18 695
SUM FINANSIELLE ANLEGGSMIDLER		<u>64 267</u>	<u>48 695</u>
SUM ANLEGGSMIDLER		<u>48 748 195</u>	<u>39 144 246</u>
OMLØPSMIDLER			
Varer	7,8	<u>35 037 427</u>	<u>30 651 772</u>
FORDRINGER			
Kundefordringer	8	20 905 677	16 100 873
Andre fordringer		968 025	6 432 710
SUM FORDRINGER		<u>21 873 702</u>	<u>22 533 583</u>
Bankinnskudd og lignende	9	<u>15 251 405</u>	<u>9 928 412</u>
SUM OMLØPSMIDLER		<u>72 162 533</u>	<u>63 113 767</u>
SUM EIENDELER		<u>120 910 728</u>	<u>102 258 013</u>




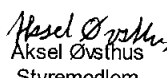
MJØS METALLVAREFABRIKK AS

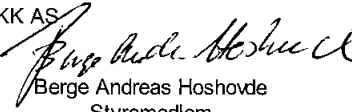
	Note	2022	2021
EGENKAPITAL OG GJELD			
EGENKAPITAL			
INNSKUTT EGENKAPITAL			
Aksjekapital	10	752 500	752 500
Overkurs	10	3 000 000	3 000 000
SUM INNSKUTT EGENKAPITAL		3 752 500	3 752 500
OPPTJENT EGENKAPITAL			
Annen egenkapital	10	70 455 634	62 457 323
SUM OPPTJENT EGENKAPITAL		70 455 634	62 457 323
SUM EGENKAPITAL		74 208 134	66 209 823
GJELD			
ANNEN LANGSIKTIG GJELD			
Gjeld til kredittinstitusjon	8	23 960 211	15 813 765
SUM ANNEN LANGSIKTIG GJELD		23 960 211	15 813 765
KORTSIKTIG GJELD			
Leverandørgjeld		8 021 142	5 776 733
Betalbar skatt	5	2 126 273	1 228 647
Skyldige offentlige avgifter		3 773 808	3 941 786
Avsatt utbytte		0	1 238 400
Annen kortsiktig gjeld		8 821 162	8 048 859
SUM KORTSIKTIG GJELD		22 742 384	20 234 425
SUM GJELD		46 702 595	36 048 190
SUM EGENKAPITAL OG GJELD		120 910 728	102 258 013


Hosanger, 23.03.2023

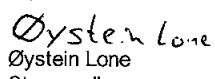
Styret for MJØS METALLVAREFABRIKK AS



Jan Tore Leikanger
styreleder



Aksel Øvsthus
Styremedlem



Berge Andreas Hoshovde
Styremedlem


Bodil Valland Steinhaug
Styremedlem


Øystein Lone
Styremedlem


Ole Asgeir Svenheim
Styremedlem


Petter Øvsthus
Styremedlem


Ejørn Øvsthus
Daglig leder



MJØS METALLVAREFABRIKK AS

Kontantstrømoppstilling

KONTANTSTRØMMER FRA OPERASJONELLE AKTIVITETER	2022	2021
Resultat før skattekostnad	10 257 219	5 366 233
Periodens betalte skatt	-1 228 647	-1 916 808
Gevinst salg driftsmidler	-140 000	0
Ordinære avskrivninger og nedskrivninger	3 578 146	3 301 210
Endring i varelager	-4 385 655	-3 316 736
Endring i kundefordringer	-4 804 804	734 535
Endring av leverandørgjeld	2 244 409	2 615 964
Endring i andre tidsavgrensninger	6 049 759	-5 033 208
Netto kontantstrøm fra operasjonelle aktiviteter	11 570 427	1 751 190
KONTANTSTRØMMER FRA INVESTERINGSAKTIVITETER		
Utbetalinger ved kjøp/tilvirkning av varige driftsmidler	-13 294 924	-4 096 273
Innbetalinger ved salg av driftsmidler	140 000	0
Utbetaling ved stiftelse av datterselskap	0	-30 000
Netto kontantstrøm fra investeringsaktiviteter	-13 154 924	-4 126 273
KONTANTSTRØMMER FRA FINANSIERINGSAKTIVITETER		
Endring i konsernmellomværender	-556	-18 695
Nedbetaling gammel gjeld	-2 898 960	-2 921 104
Utbetaling av utbytte	-1 238 400	-2 064 000
Opptak av ny gjeld	11 045 406	1 579 505
Netto kontantstrøm fra finansieringsaktiviteter	6 907 490	-3 424 294
Effekt av valutakursendringer på bankinnskudd, kontanter o.l.		
Netto endring av kontanter	5 322 993	-5 799 377
Kontanter ved periodens start	9 928 412	15 727 789
Kontanter ved periodens slutt	15 251 405	9 928 412



MJØS METALLVAREFABRIKK AS

NOTER 2022

Note 1 - Regnskapsprinsipper

Årsregnskapet er satt opp i samsvar med regnskapsloven og god regnskapsskikk. Følgende vesentlige regnskapsprinsipper er anvendt:

Inntekter og utgifter

Inntekter resultatføres når de er opptjent. For varer er dette normalt sett på det tidspunktet produktene blir levert til kunden, forutsatt at kunden har overtatt risiko og eiendomsrett til produktet. For tjenester er det normalt sett i takt med at tjenesten leveres. Utgifter kostnadsføres i samme periode som tilhørende inntekt.

Anleggsmidler / Varige driftsmidler

Anleggsmidler omfatter eiendeler hvor hensikten er varig eie eller bruk. Med varig menes over ett år fra balansedagen.

Varige driftsmidler vurderes til historisk kost etter fradrag for planmessige avskrivninger. Utgifter forbundet med normalt vedlikehold og reparasjoner blir løpende kostnadsført. Utgifter ved større utskiftninger og fornyelser som øker driftsmidlenes levetid vesentlig, aktiveres. Varige driftsmidler med begrenset økonomisk levetid, avskrives over levetiden.

Nedskrivning av varige driftsmidler, immaterielle eiendeler og goodwill skjer ved indikasjon på verdifall som testes mot nedskrivningskriteriet. Hvis nødvendig foretas nedskrivning til virkelig verdi. Nedskrivning gjennomføres dersom balanseført verdi overstiger gjenvinnbart beløp av eiendelen og verdifallet ikke er forbigående. Gjenvinnbart beløp er definert som det høyeste av netto salgsverdi og bruksverdi estimert som diskonterte kontantstrømmer. Finansielle anleggsmidler nedskrives dersom markedsverdi er lavere enn balanseført verdi.

Omløpsmidler

Omløpsmidler omfatter normalt poster hvor hensikten er realisering innen ett år fra balansedagen, herunder poster som knytter seg til varekretsløpet. Omløpsmidler verdsettes til laveste verdi av anskaffelseskost og antatt virkelig verdi.

Varebeholdninger

Beholdninger av varer vurderes til det laveste av kostpris, etter "først inn-først ut" (FIFO)-prinsippet, og netto salgsverdi. Kostpris er direkte materialer, direkte lønn, samt andel av indirekte

tilvirkningskostnader for tilvirkede varer og anskaffelseskost for innkjøpte varer.

Fordringer

Kundefordringer og andre fordringer balanseføres til pålydende beløp etter fradrag for avsetning til forventet tap. Avsetning til tap gjøres på grunnlag av en samlet vurdering av kundefordringene og en individuell vurdering av andre fordringer.

Leieavtaler

Leiebetalingen er bokført som driftskostnad og fordeles systematisk over leieperioden.

Gjeld

Langsiktig gjeld omfatter gjeld hvor hensikten er tilbakebetaling senere enn ett år fra balansedagen og vurderes til opptakskost (anskaffelseskost). Dersom antatt virkelig verdi av langsiktig gjeld er større enn den balanseførte gjelden, skrives gjelden opp til virkelig verdi, med mindre gjeldsøkningen er forbigående.

Kortsiktig gjeld omfatter gjeld hvor hensikten er tilbakebetaling innen ett år fra balansedagen og verdsettes til høyeste verdi av opptakskost (anskaffelseskost) og antatt virkelig verdi.

Pensjonsforpliktelser

For tilskudds planer kostnadsføres innbetalingene i den perioden de betales.

Anskaffelseskost ved tilvirkning

Faste tilvirkningskostnader er inkludert ved beregning av anskaffelseskost.

Forskning og utvikling

Utgifter til egen forskning og utvikling balanseføres i den grad det kan forsvares.

Skatt

Skattekostnaden i resultatregnskapet omfatter både periodens betalbare skatt og endring i utsatt skatt. Utsatt skatt er beregnet med 22% på grunnlag av de midlertidige forskjeller som eksisterer mellom regnskapsmessige og skattemessige verdier, samt ligningsmessig underskudd til fremføring ved utgangen av regnskapsåret. Skatteøkende og skattereduserende midlertidige forskjeller som reverserer eller kan reversere i samme periode er utlignet og nettoført.

Note 2 – Salgsinntekter

Selskapets virksomhetsområde er produksjon og leveranse av mekaniske komponenter og komplette produkter til industribedrifter.



MJØS METALLVAREFABRIKK AS

NOTER 2022

Fordeling omsetning	2022	2021
Norge	104 348 990	76 966 204
Europa	26 588 997	21 839 445
Asia	-	14 579
USA	172 894	181 550
Sum omsetning	131 110 881	99 001 778

Note 3 – Lønninger, ytelser til ledende personer, antall ansatte mv.

Lønnskostnader

Lønnskostnader for bedriften samlet	2022	2021
Totale lønninger	36 185 478	34 193 049
Totale pensjonskostnader	2 337 819	1 944 480
Arbeidsgiveravgift	5 459 295	5 212 313
Totale andre ytelser	1 322 373	838 859
Sum lønnskostnader	45 304 965	42 188 701

Lønn og ytelser til styret og daglig leder	2022	2021
Honorar til styrets leder	70 000	70 000
Honorar til styremedlemmer	230 000	157 000
Lønn til daglig leder	1 165 732	1 155 665
Andre ytelser til daglig leder	42 833	15 269
Sum ytelser styret og daglig leder	1 508 565	1 397 934

Antall årsverk: 58 årsverk i 2022 og 58 i 2021.

Selskapet har oppfylt sin plikt til å ha tjenestepensjonsordning etter lov om obligatorisk tjenestepensjon.

Godtgjørelse til revisor under andre driftskostnader er kr. 127 500 for revisjon og kr. 38 225 for andre tjenester. Beløpene er eks. mva.

Note 4 – Anleggsmidler

Varige driftsmidler

	Fast eiendom	Maskiner og anlegg	Driftsløsøre, inventar, verkøy o.l.	Sum
Anskaffelseskost pr. 01.01	44 702 528	27 810 704	5 551 317	78 064 548
Tilgang (+)	9 467 005	3 135 518	692 400	13 294 923
Avgang (-)	-	-	(772 828)	(772 828)
Anskaffelseskost pr 31.12	54 169 533	30 946 222	5 470 889	90 586 643
Akk. avskrivninger	17 814 783	19 943 299	4 471 347	42 229 429
Bokført verdi pr. 31.12	36 354 750	11 002 923	999 542	48 357 215
Årets avskrivninger	1 081 118	2 265 299	231 729	3 578 146
Økonomisk levetid	33 år	5-10 år	3-5 år	
Avskrivningsplan	lineær	lineær	lineær	
Årlig leie for leide driftsmidler som ikke balanseføres		452 058	-	452 058



MJØS METALLVAREFABRIKK AS

NOTER 2022

Note 5 – Skatt

Spesifikasjon av grunnlaget for betalbar skatt	2022	2021
Resultat før skattekostnad	10 257 219	5 366 233
Permanente forskjeller	10 550	17 067
Avgitt konsemsbidrag	(19 251)	(18 695)
Endring i midlertidige forskjeller	(583 640)	220 156
Årets skattegrunnlag	9 664 878	5 584 761
Nominell skattesats	22 %	22 %
Betalbar skatt av årets resultat	2 126 273	1 228 647

Spesifikasjon av grunnlag for utsatt skatt	2022	2021
Driftsmidler/ langsiktig gjeld	7 334 903	7 970 264
Regnskapsmessig verdi leasinggjeld	(5 588 193)	(7 113 765)
Omløpsmidler/ kortsiktig gjeld	(3 231 769)	(2 925 198)
Grunnlag for beregning av utsatt skatt	(1 485 059)	(2 068 699)
Nominell skattesats	22 %	22 %
Utsatt skatt (+) Utsatt skattefordel (-)	(326 714)	(455 114)

Spesifikasjon av skattekostnad	2022	2021
Betalbar skatt	2 126 273	1 228 647
Skatt konsemsbidrag	4 235	4 113
Endring utsatt skatt	128 400	(48 435)
Skattekostnad	2 258 908	1 184 325

Det antas at alle midlertidige forskjeller kan utlignes og dette er gjennomført i beregningen av utsatt skatt.

Note 6 – Konsern, tilknyttet selskap m.v.

Oversikt over datterselskap

Foretaksnavn	Forretnings- kontor	Eierandel % / Stemmeandel	Selskapets egenkapital	Selskapets resultat
Safestream AS	Osterøy	100	30 001	-15 016

Konsernregnskap utarbeides ikke ihht regnskapslovens § 3-8 2 ledd, da det ikke har noen betydning for å bedømme konsernets stilling og resultat.



MJØS METALLVAREFABRIKK AS

NOTER 2022

Note 7 – Varelager

Spesifikasjon av varelager

Varelagertype	2022	2021
Råvarer	9 420 895	6 350 633
Varer under tilvirkning	3 713 768	3 511 112
Ferdigvarer	21 902 764	20 790 027
Sum varer	35 037 427	30 651 772

Note 8 – Fordringer, gjeld, pantstillelse og garantier

Fordringer og gjeld

Fordringer/gjeld	2022	2021
Fordringer med forfall senere enn ett år etter balansedagen		
Kundefordringer	-	-
Andre kortsiktige fordringer	-	-
Andre langsiktige fordringer	-	-
Gjeld med forfall minst 5 år etter balansedagen		
Gjeld til kredittinstitusjoner	8 900 000	4 700 000
Annen Langsiktig gjeld	-	-
Samlet balanseført gjeld	46 702 595	36 048 190
Gjeld sikret med pant	18 372 018	8 700 000
Balanseført verdi av pantsatte eiendeler	75 177 424	65 088 578
Pant omfatter følgende pantetyper:		
		Factoring avtale
		Pant i varelager
		Pant i driftstilbehør
		Pant i eiendom

Note 9 – Bundne midler

Av innestående i bank er kr. 1 530 793 bundne midler til skattetrekk.

Note 10 – Antall aksjer, aksjeeiere, egenkapital mv.

Aksjer

Aksjeklasse	Antall aksjer	Pålydende pr. aksje	Pålydende totalt
Ordinære	172	4 375	752 500

Aksjeeiere

Aksjonærer ordinære aksjer	Antall aksjer	Eierandel i prosent	Stemmerett ihht vedtekene	Aksjonærs verv: (daglig leder/styreverv)
Eimund Øvsthus AS	80	47 %	47 %	
Aksel Øvsthus AS	40	23 %	23 %	
Jets Vacuum AS	52	30 %	30 %	
Sum:	172	100 %	100 %	

Styremedlem Aksel Øvsthus eier 100 % av aksjene i Aksel Øvsthus AS.

Daglig leder, Bjørn Øvsthus, eier indirekte 15,5 % av aksjene gjennom Eimund Øvsthus AS.

Styremedlem Petter Øvsthus, eier indirekte 15,5 % av aksjene gjennom Eimund Øvsthus AS.



MJØS METALLVAREFABRIKK AS

NOTER 2022

Avstemming av egenkapital

EK-transaksjon	Aksjekapital	Overkurs	Annen egenkapital	Sum egenkapital
Egenkapital pr. 01.01	752 500	3 000 000	62 457 323	66 209 823
Resultat			7 998 311	7 998 311
Utbytte			-	-
Egenkapital pr. 31.12	752 500	3 000 000	70 455 634	74 208 134