



## ÅRSREGNSKAPET FOR REGNSKAPSÅRET 2018 - GENERELL INFORMASJON

### Enheten

Organisasjonsnummer: 915 489 680  
Organisasjonsform: Aksjeselskap  
Foretaksnavn: MONGSTAD SVEIS & MEKANISKE AS  
Forretningsadresse: Dyrholten 32  
5954 MONGSTAD

### Regnskapsår

Årsregnskapets periode: 01.01.2018 - 31.12.2018

### Konsern

Morselskap i konsern: Nei

### Regnskapsregler

Regler for små foretak benyttet: Ja  
Benyttet ved utarbeidelsen av årsregnskapet til selskapet: Regnskapslovens alminnelige regler

### Årsregnskapet fastsatt av kompetent organ

Bekreftet av representant for selskapet: Hanne Høysæter Sekkingstad  
Dato for fastsettelse av årsregnskapet: 29.03.2019

### Grunnlag for avgivelse

År 2018: Årsregnskapet er elektronisk innlevert  
År 2017: Tall er hentet fra elektronisk innlevert årsregnskap fra 2018

*Det er ikke krav til at årsregnskapet m.v. som sendes til Regnskapsregisteret er undertegnet. Kontrollen på at dette er utført ligger hos revisor/enhetens øverste organ. Sikkerheten ivaretas ved at innsender har rolle/rettighet for innsending av årsregnskapet via Altinn, og ved at det bekreftes at årsregnskapet er fastsatt av kompetent organ.*

Brønnøysundregistrene, 21.05.2021



## Resultatregnskap

Beløp i: NOK	Note	2018	2017
<b>RESULTATREGNSKAP</b>			
<b>Inntekter</b>			
Salgsinntekt		325 564	84 260
<b>Sum inntekter</b>		<b>325 564</b>	<b>84 260</b>
<b>Kostnader</b>			
Varekostnad		294 314	71 325
Lønnskostnad	1	-1	
Avskrivning på varige driftsmidler og immaterielle eiendeler	2	16 667	39 250
Annen driftskostnad	1	13 874	46 819
<b>Sum kostnader</b>		<b>324 853</b>	<b>157 394</b>
<b>Driftsresultat</b>		<b>711</b>	<b>-73 134</b>
<b>Finansinntekter og finanskostnader</b>			
Annen renteinntekt		11	15
<b>Sum finansinntekter</b>		<b>11</b>	<b>15</b>
Rentekostnad til foretak i samme konsern	4	23 516	22 942
Annen rentekostnad		260	2 474
<b>Sum finanskostnader</b>		<b>23 777</b>	<b>25 415</b>
<b>Netto finans</b>		<b>-23 766</b>	<b>-25 401</b>
<b>Ordinært resultat før skattekostnad</b>		<b>-23 055</b>	<b>-98 535</b>
<b>Ordinært resultat etter skattekostnad</b>		<b>-23 055</b>	<b>-98 535</b>
<b>Årsresultat</b>	6	<b>-23 055</b>	<b>-98 535</b>
<b>Årsresultat etter minoritetsinteresser</b>		<b>-23 055</b>	<b>-98 535</b>
<b>Totalresultat</b>		<b>-23 055</b>	<b>-98 535</b>
<b>Overføringer og disponeringer</b>			
Udekket tap	7		-98 535
Overføringer til/fra annen egenkapital		-23 055	



## Resultatregnskap

<b>Beløp i: NOK</b>	<b>Note</b>	<b>2018</b>	<b>2017</b>
Sum overføringer og disponeringer		-23 055	-98 535



## Balanse

Beløp i: NOK	Note	2018	2017
<b>BALANSE - EIENDELER</b>			
<b>Anleggsmidler</b>			
<b>Immaterielle eiendeler</b>			
<b>Varige driftsmidler</b>			
Driftsløsøre, inventar, verktøy, kontormaskiner og lignende			16 667
<b>Sum varige driftsmidler</b>	2		<b>16 667</b>
<b>Sum anleggsmidler</b>		<b>0</b>	<b>16 667</b>
<b>Omløpsmidler</b>			
<b>Varer</b>			
<b>Fordringer</b>			
Kundefordringer		8 406	16 456
Andre fordringer		590	
<b>Sum fordringer</b>		<b>8 995</b>	<b>16 456</b>
<b>Bankinnskudd, kontanter og lignende</b>			
Bankinnskudd, kontanter og lignende	3	17 531	14 774
<b>Sum bankinnskudd, kontanter og lignende</b>		<b>17 531</b>	<b>14 774</b>
<b>Sum omløpsmidler</b>		<b>26 527</b>	<b>31 230</b>
<b>SUM EIENDELER</b>		<b>26 527</b>	<b>47 897</b>
<b>BALANSE - EGENKAPITAL OG GJELD</b>			
<b>Egenkapital</b>			
<b>Innskutt egenkapital</b>			
Selskapskapital	5	200 000	200 000
<b>Sum innskutt egenkapital</b>		<b>200 000</b>	<b>200 000</b>
<b>Opptjent egenkapital</b>			
Udekket tap		1 153 690	1 130 635



## Balanse

<b>Beløp i: NOK</b>	<b>Note</b>	<b>2018</b>	<b>2017</b>
<b>Sum opptjent egenkapital</b>		<b>-1 153 690</b>	<b>-1 130 635</b>
<b>Sum egenkapital</b>	<b>7</b>	<b>-953 690</b>	<b>-930 635</b>
<b>Gjeld</b>			
<b>Langsiktig gjeld</b>			
<b>Annen langsiktig gjeld</b>			
Øvrig langsiktig gjeld	4	954 130	940 614
<b>Sum annen langsiktig gjeld</b>		<b>954 130</b>	<b>940 614</b>
<b>Sum langsiktig gjeld</b>		<b>954 130</b>	<b>940 614</b>
<b>Kortsiktig gjeld</b>			
Leverandørgjeld		26 087	29 133
Skyldige offentlige avgifter	3		1 795
Annen kortsiktig gjeld			6 990
<b>Sum kortsiktig gjeld</b>		<b>26 087</b>	<b>37 918</b>
<b>Sum gjeld</b>		<b>980 217</b>	<b>978 532</b>
<b>SUM EGENKAPITAL OG GJELD</b>		<b>26 527</b>	<b>47 897</b>



# ÅRSREGNSKAP

2018

**Mongstad Sveis & Mekaniske AS**

Organisasjonsnummer: 915 489 680



Årsberetning 2018  
for  
Mønstad Svovl & Mekaniske AS

#### Virksomhetens art

Mønstad Svovl & Mekaniske AS er et vedlikehold og reparasjonsvirksomhetsrettet selskap i handelsrettslig virksomhet. Selskapet er etablert i Brønnøysund.

#### Rettslig oversikt over utvikling og resultat

Selskapet har i 2018 hatt en totalomsatt på kr 121 564 mot kr 84 260 i 2017. Årsresultat etter skatt viser et overskudd på kr 168 535 i 2018.

Per 31.12.2018 har selskapet en egenkapital på kr 393 100. Selskapets egenkapital er i god stand. Styret arbeider med å bedre det økonomiske grunnlaget for videre drift. Selskapet har tilgang til midler gjennom kreditt fra selskapets aksjonærer. Selskapet har ikke gjeld utover til nærstående. Styret mener forutsetningen for fortsatt drift er oppfylt.

Det er ikke tatt inn investeringer i 2018.

#### Fortsatt drift

Årsregnskapet er utarbeidet under forutsetningen om fortsatt drift.

#### Arbetsmiljø og likestilling

Selskapet har ikke hatt ansatte.

Selskapet har interne rutiner i samsvar med forskrift om intern kontroll, helse, miljø og sikkerhet.

Selskapets personalslipp anses for å være kjønnsnøytral på alle områder.

Styret består av to kvinner og en mann.


#### Ytre miljø

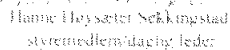
Selskapet driver ikke virksomhet som foruretter det ytre miljøet utover det som er normalt for bransjen.

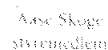
#### Andre forhold

Styret kjemper ikke til noen forhold av viktighet for å bedømme selskapets stilling og resultat som ikke fremgår av regnskapet og balansen med noter. Det er heller ikke etter regnskapsårets utgang motstridte forhold som etter styrets syn har betydning ved bedømmelse av regnskapet.

Bergen, 29.01.2019

  
Røald Sekkingstad  
styreleder

  
Hanne Høysæter Sekkingstad  
styremedlem/utvalg leder

  
Åase Skoge  
styremedlem



<b>Resultatregnskap</b>			
Mongstad Sveis & Mekaniske AS			
<b>Driftsinntekter og driftskostnader</b>	<b>Note</b>	<b>2018</b>	<b>2017</b>
Salgsinntekt		325 564	84 260
Sum driftsinntekter		<u>325 564</u>	<u>84 260</u>
Varekostnad		294 314	71 325
Lønnskostnad	1	-1	0
Avskrivning av driftsmidler	2	16 667	39 250
Annen driftskostnad	1	13 874	46 819
Sum driftskostnader		<u>324 853</u>	<u>157 394</u>
Driftsresultat		<u>711</u>	<u>-73 134</u>
<b>Finansinntekter og finanskostnader</b>			
Annen renteinntekt		11	15
Rentekostnad til foretak i samme konsern	4	23 516	22 942
Annen rentekostnad		260	2 474
Resultat av finansposter		<u>-23 766</u>	<u>-25 401</u>
Ordinært resultat før skattekostnad		<u>-23 055</u>	<u>-98 535</u>
Ordinært resultat		<u>-23 055</u>	<u>-98 535</u>
Årsresultat	6	<u>-23 055</u>	<u>-98 535</u>
<b>Overføringer</b>			
Overført til udekket tap	7	0	98 535
Overført fra annen egenkapital		23 055	0
Sum overføringer		<u>-23 055</u>	<u>-98 535</u>



<b>Balanse</b>			
Mongstad Sveis & Mekaniske AS			
<b>Eiendeler</b>	<b>Note</b>	<b>2018</b>	<b>2017</b>
<b>Anleggsmidler</b>			
<b>Varige driftsmidler</b>			
Driftsløsøre, inventar o.a. utstyr		0	16 667
Sum varige driftsmidler	2	<u>0</u>	<u>16 667</u>
Sum anleggsmidler		<u>0</u>	<u>16 667</u>
<b>Omløpsmidler</b>			
<b>Fordringer</b>			
Kundefordringer		8 406	16 456
Andre kortsiktige fordringer		590	0
Sum fordringer		<u>8 995</u>	<u>16 456</u>
Bankinnskudd, kontanter o.l.	3	17 531	14 774
Sum omløpsmidler		<u>26 527</u>	<u>31 230</u>
Sum eiendeler		<u>26 527</u>	<u>47 897</u>





## Balanse

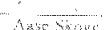
### Mongstad Sveis & Mekaniske AS

	Note	2018	2017
<b>Egenkapital og gjeld</b>			
<b>Innskutt egenkapital</b>			
Aksjekapital	5	200 000	200 000
Sum innskutt egenkapital		<u>200 000</u>	<u>200 000</u>
<b>Opp tjent egenkapital</b>			
Løstskatt lag		1 153 690	1 130 635
Sum opp tjent egenkapital		<u>-1 153 690</u>	<u>-1 130 635</u>
Sum egenkapital	7	<u>-953 690</u>	<u>-930 635</u>
<b>Gjeld</b>			
<b>Ann en långsiktig gjeld</b>			
Øvrig långsiktig gjeld	4	954 130	940 614
Sum annen långsiktig gjeld		<u>954 130</u>	<u>940 614</u>
<b>Kortsiktig gjeld</b>			
Leverandørgjeld		26 087	29 133
Skyldig offentlige avgifter	3	0	1 795
Ann en kortsiktig gjeld		0	6 990
Sum kortsiktig gjeld		<u>26 087</u>	<u>37 918</u>
Sum gjeld		<u>980 217</u>	<u>978 532</u>
Sum egenkapital og gjeld		<u>26 527</u>	<u>47 897</u>

Mongstad, 29.03.2019  
Styret i Mongstad Sveis & Mekaniske AS

  
Roald Sekkingstad  
styreleder

  
Hanne Høyserud Sekkingstad  
styremedlem/daglig leder

  
Aase Skøge  
styremedlem



## Regnskapsprinsipper

Årsregnskapet er satt opp i samsvar med regnskapsloven og NRS 8 - god regnskapsskikk for små foretak. Særreglene for små foretak er benyttet for poster der det foreligger slik valgadgang, unntatt utsatt skattefordel som er ført opp i balansen.

### Driftsinntekter og kostnader

Inntektsføring skjer i samsvar med opptjeningsprinsippet og skjer i det det vesentlige av risiko overføres til kunde. Kostnader medtas etter sammenstillingsprinsippet, det vil si at kostnaden medtas i samme periode som tilhørende inntekt inntektsføres.

### Omløpsmidler/Kortsiktig gjeld

Omløpsmidler og kortsiktig gjeld omfatter normalt poster som forfaller til betaling innen ett år etter balansedagen, samt poster som knytter seg til varekretsløpet. Omløpsmidler vurderes til laveste av anskaffelseskost og antatt virkelig verdi. Kortsiktig gjeld balanseføres til nominelt beløp på etableringstidspunktet.

### Anleggsmidler/Langsiktig gjeld

Anleggsmidler omfatter eiendeler bestemt til varig eie og bruk. Anleggsmidler er vurdert til anskaffelseskost. Varige driftsmidler balanseføres og avskrives over driftsmidlets økonomiske levetid. Varige driftsmidler nedskrives til gjenvinnbart beløp ved verdifall som forventes ikke å være forbigående. Gjenvinnbart beløp er det høyeste av netto salgsverdi og verdi i bruk. Verdi i bruk er nåverdi av fremtidige kontantstrømmer knyttet til eiendelen. Nedskrivningen reverseres når grunnlaget for nedskrivningen ikke lenger er til stede. Gjeld som forfaller senere enn et år etter regnskapsperiodens utløp er oppført som langsiktig gjeld. Ved klassifisering av gjeld er analoge kriterier lagt til grunn.

### Varer

Varer er vurdert til det laveste av kostpris og netto salgsverdi. For råvarer og varer i arbeid er gjenanskaffelseskost brukt som tilnærming til virkelig verdi. Egentilvirkede varer er vurdert til variabel tilvirkningskost.

### Fordringer

Kundefordringer er oppført i balansen til pålydende etter fradrag for avsetning til forventet tap. Avsetning til tap gjøres på grunnlag av individuelle vurderinger av de enkelte fordringene. I tillegg gjøres det for øvrige kundefordringer en uspesifisert avsetning for å dekke antatt tap. Andre fordringer, både omløpsfordringer og anleggsfordringer, er ført opp til pålydende.

### Skatt

Skattekostnaden i resultatregnskapet omfatter både periodens betalbare skatt og endring i utsatt skatt. Utsatt skatt er beregnet med 22 % på grunnlag av de midlertidige forskjeller som eksisterer mellom regnskapsmessige og skattemessige verdier, samt ligningsmessig underskudd til fremføring ved utgangen av regnskapsåret. Skatteøkende og skattereduserende midlertidige forskjeller som reverserer eller kan reversere i samme periode er utlignet og skattevirkningen er beregnet på nettogrunnlaget.



Forøvrig er følgende regnskapsprinsipper anvendt:

FIFO-metoden for tilordning av anskaffelseskost for ombyttbare finansielle eiendeler, laveste verdis prinsipp for markedsbaserte finansielle omløpsmidler, langsiktige tilvirkningskontrakter er inntektsført etter fullført kontrakt metoden, pengeposter i utenlandsk valuta er verdsatt til kursen ved regnskapsårets slutt og kostmetoden er benyttet for investeringer i datterselskap/tilknyttet selskap. Egne utgifter til forskning og utvikling og til utvikling av rettigheter er kostnadsført.

## Konsern

Konsernet består av morselskapet Ågotnes Gruppen AS og det heleide datterselskapet Ågotnes Sveis AS. Videre eier morselskapet 99% av Bergen Byggstål AS, 35,52% av Bergen Mekaniske AS og 51% av Mongstad Sveis & Mekaniske AS. Datterselskapet Ågotnes Sveis AS eier 51,1% av Bergen Mekaniske AS. I samsvar med regnskapsloven og god regnskapsskikk for små foretak er det ikke utarbeidet konsernregnskap.

## Note 1 Lønnskostnader, antall ansatte, godtgjørelser, lån til ansatte m.m.

Selskapet har ikke hatt ansatte i 2018  
Gjennomsnittlig antall årsverk: ca. 0.

### Ytelser til daglig leder og styret

Det er ikke utbetalt lønn, honorar eller andre godtgjørelser til daglig leder eller til styret.

### Pensjonsforpliktelser

Selskapet er ikke pålagt å ha tjenstepensjonsordning etter lov om obligatorisk tjenstepensjon.

### Revisor

Selskapet har fravalgt revisjon.

## Note 2 Anleggsmidler

	Maskiner og anlegg	Driftsløsøre, inventar ol.	Sum
Anskaffelseskost pr. 01.01.18	60 000	67 000	127 000
= Anskaffelseskost 31.12.18	<b>60 000</b>	<b>67 000</b>	<b>127 000</b>
Akkumulerte avskrivninger 31.12.18	60 000	67 000	127 000
= Bokført verdi 31.12.18	<b>0</b>	<b>0</b>	<b>0</b>
Årets ordinære avskrivninger	11 667	5 000	16 667
Økonomisk levetid	3 år	2-3 år	



## Note 3 Bankinnskudd

Av selskapets bankinnskudd utgjør kr 25 bundne skattetrekkmidler. Skyldig skattetrekk utgjør kr 0.

## Note 4 Mellomværende med selskap i samme konsern m.v.

Mellomværende med selskap i samme konsern er klassifisert som langsiktig, da dette normalt er gjeld og fordringer som ikke gjøres opp i sin helhet i løpet av de nærmeste fem år.

Av selskapets gjeld utgjør kr 954 130 gjeld til selskap i samme konsern. Gjelden er renteberegnet med totalt kr 23 516 for regnskapsåret.

## Note 5 Aksjonærer

Aksjekapitalen i Mongstad Sveis & Mekaniske AS pr. 31.12 består av:

	<b>Antall</b>	<b>Pålydende</b>	<b>Bokført</b>
Ordinære aksjer	1 000	200,00	200 000
Sum	<b>1 000</b>		<b>200 000</b>

## Eierstruktur

De største aksjonærene i % pr. 31.12 var:

	<b>Ordinære</b>	<b>Eierandel</b>	<b>Stemmeandel</b>
Ågotnes Gruppen AS	510	51,0	51,0
Eraas Invest AS	490	49,0	49,0
Totalt antall aksjer	<b>1 000</b>	<b>100,0</b>	<b>100,0</b>

Selskapets aksjer gir lik rett til utbytte.



## Note 6 Skatt

<b>Årets skattekostnad</b>	<b>2018</b>	<b>2017</b>
Resultatført skatt på ordinært resultat:		
Betalbar skatt	0	0
Endring i utsatt skattefordel	0	0
Skattekostnad ordinært resultat	<b>0</b>	<b>0</b>
Skattepliktig inntekt:		
Ordinært resultat før skatt	-23 055	-98 535
Permanente forskjeller	0	0
Endring i midlertidige forskjeller	8 603	29 170
Skattepliktig inntekt	<b>-14 452</b>	<b>-69 365</b>
Betalbar skatt i balansen:		
Betalbar skatt på årets resultat	0	0
Sum betalbar skatt i balansen	<b>0</b>	<b>0</b>

Skatteeffekten av midlertidige forskjeller og underskudd til fremføring som har gitt opphav til utsatt skatt og utsatte skattefordeler, spesifisert på typer av midlertidige forskjeller:

	<b>2018</b>	<b>2017</b>	<b>Endring</b>
Varige driftsmidler	-32 256	-23 653	8 603
Fordringer	-33 623	-33 623	0
Sum	<b>-65 879</b>	<b>-57 276</b>	<b>8 603</b>
Akkumulert fremførbart underskudd	-1 087 811	-1 073 359	14 452
Inngår ikke i beregningen av utsatt skatt	1 153 690	1 130 635	-23 055
Grunnlag for beregning av utsatt skatt	<b>0</b>	<b>0</b>	<b>0</b>
Utsatt skattefordel (22 % / 23 %)	<b>0</b>	<b>0</b>	<b>0</b>

I henhold til God regnskapsskikk for små foretak balanseføres ikke utsatt skattefordel.

## Note 7 Egenkapital

	<b>Aksje- kapital</b>	<b>Annen innsk. Egenkapital</b>	<b>Annen EK</b>	<b>Sum</b>
Egenkapital pr 31.12.2017	200 000	0	-1 130 635	-930 635
Endring egenkapital				0
Årets resultat			-23 055	-23 055
Egenkapital pr 31.12.2018	200 000	0	-1 153 690	-953 690