



ÅRSREGNSKAPET FOR REGNSKAPSÅRET 2023 - GENERELL INFORMASJON

Enheten

Organisasjonsnummer: 916 774 605
Organisasjonsform: Aksjeselskap
Foretaksnavn: LAX EXPO AS
Forretningsadresse: 8764 LOVUND

Regnskapsår

Årsregnskapets periode: 01.01.2023 - 31.12.2023

Konsern

Morselskap i konsern: Ja
Konsernregnskap lagt ved: Nei

Regnskapsregler

Regler for små foretak benyttet: Ja
Benyttet ved utarbeidelsen av årsregnskapet til selskapet: Regnskapslovens alminnelige regler

Årsregnskapet fastsatt av kompetent organ

Bekreftet av representant for selskapet: PRICEWATERHOUSECOOPERS AS

Dato for fastsettelse av årsregnskapet: 16.05.2024

Grunnlag for avgivelse

År 2023: Årsregnskapet er elektronisk innlevert
År 2022: Tall er hentet fra elektronisk innlevert årsregnskap fra 2023

Det er ikke krav til at årsregnskapet m.v. som sendes til Regnskapsregisteret er undertegnet. Kontrollen på at dette er utført ligger hos revisor/enhetens øverste organ. Sikkerheten ivaretas ved at innsender har rolle/rettighet for innsending av årsregnskapet via Altinn, og ved at det bekreftes at årsregnskapet er fastsatt av kompetent organ.

Brønnøysundregistrene, 16.07.2025





Resultatregnskap

Beløp i: NOK	Note	2023	2022
RESULTATREGNSKAP			
Inntekter			
Salgsinntekt	1	70 136 043	62 171 821
Sum inntekter		70 136 043	62 171 821
Kostnader			
Endring i beholdning av varer under tilvirkning og ferdig tilvirkede varer	10		
Varekostnad		25 086 127	18 979 966
Lønnskostnad	3		
Avskrivning av driftsmidler og immaterielle eiendeler	2	1 334 171	1 065 712
Nedskrivning av varige driftsmidler og immaterielle eiendeler	2		
Annen driftskostnad	3	25 304 547	21 822 669
Sum kostnader		51 724 846	41 868 348
Driftsresultat		18 411 197	20 303 474
Finansinntekter og finanskostnader			
Annen renteinntekt		129 149	107 674
Sum finansinntekter		129 149	107 674
Rentekostnad til foretak i samme konsern		682 366	656 521
Annen rentekostnad		880 628	596 744
Annen finanskostnad		40 074	46 657
Sum finanskostnader		1 603 068	1 299 922
Netto finans		-1 473 919	-1 192 248
Ordinært resultat før skattekostnad		16 937 278	19 111 226
Skattekostnad	4	3 817 729	4 293 257
Ordinært resultat etter skattekostnad		13 119 549	14 817 969
Årsresultat	5	13 119 549	14 817 969
Årsresultat etter minoritetsinteresser		13 119 549	14 817 969



Resultatregnskap

Beløp i: NOK	Note	2023	2022
Totalresultat		13 119 549	14 817 969
Overføringer og disponeringer			
Ordinært utbytte		10 000 000	6 000 000
Avsatt til annen egenkapital		3 119 549	8 817 969
Sum overføringer og disponeringer		13 119 549	14 817 969



Balanse

Beløp i: NOK	Note	2023	2022
BALANSE - EIENDELER			
Anleggsmidler			
Immaterielle eiendeler			
Utvikling	2		163 240
Konsesjoner, patenter o.l.	2		
Utsatt skattefordel	4		
Goodwill	2		
Sum immaterielle eiendeler			163 240
Varige driftsmidler			
Tomter, bygninger o.a. fast eiendom	2	3 250 790	4 076 722
Maskiner og anlegg	2		
Skip og flytende installasjoner	2		
Driftsløsøre, inventar o.a. utstyr	2, 6	490 394	694 858
Sum varige driftsmidler		3 741 184	4 771 580
Finansielle anleggsmidler			
Investering i datterselskap	7	5 908 936	5 908 936
Investering i annet foretak i samme konsern	7		
Lån til foretak i samme konsern	8, 9	3 547 963	4 732 022
Andre langsiktige fordringer	8		
Sum finansielle anleggsmidler		9 456 899	10 640 958
Sum anleggsmidler		13 198 083	15 575 778
Omløpsmidler			
Varer			
Sum varer	6, 10	26 725 255	23 267 580
Fordringer			
Kundefordringer	9		
Andre kortsiktige fordringer		4 433 693	3 228 385
Sum fordringer		4 433 693	3 228 385
Investeringer			
Aksjer og andeler i foretak i samme konsern	7		



Balanse

Beløp i: NOK	Note	2023	2022
Bankinnskudd, kontanter og lignende			
Bankinnskudd, kontanter o.l.		13 026 435	16 896 781
Sum bankinnskudd, kontanter og lignende		13 026 435	16 896 781
Sum omløpsmidler		44 185 383	43 392 746
SUM EIENDELER		57 383 465	58 968 524

BALANSE - EGENKAPITAL OG GJELD

Egenkapital

Innskutt egenkapital

Aksjekapital	5, 11	10 100 000	10 100 000
Overkurs		9 000	9 000
Sum innskutt egenkapital		10 109 000	10 109 000

Opptjent egenkapital

Fond for vurderingsforskjeller	5		
Annen egenkapital	5	12 663 034	9 543 485
Udekket tap	5		
Sum opptjent egenkapital		12 663 034	9 543 485

Sum egenkapital

22 772 034 **19 652 485**

Gjeld

Langsiktig gjeld

Utsatt skatt	4	4 085 193	2 991 044
Sum avsetninger for forpliktelser		4 085 193	2 991 044

Annen langsiktig gjeld

Gjeld til kredittinstitusjoner	6, 8	13 182 940	15 475 620
Langsiktig konserngjeld	8, 9		
Sum annen langsiktig gjeld		13 182 940	15 475 620

Sum langsiktig gjeld

17 268 133 **18 466 664**

Kortsiktig gjeld



Balanse

Beløp i: NOK	Note	2023	2022
Leverandørgjeld	9	8 440 658	12 695 172
Betalbar skatt	4	2 723 580	832 086
Utbytte		6 000 000	6 000 000
Kortsiktig konserngjeld	9		1 312 117
Annen kortsiktig gjeld		179 060	10 000
Sum kortsiktig gjeld		17 343 298	20 849 375
Sum gjeld		34 611 431	39 316 039
SUM EGENKAPITAL OG GJELD		57 383 465	58 968 524



Brønnøysundregistrene

ÅRSREGNSKAP FOR REGNSKAPSÅRET 2023 - GENERELL INFORMASJON

Journalnummer: 2024 602249

Enheten

Organisasjonsnummer: 916 774 605
Organisasjonsform: Aksjeselskap
Foretaksnavn: LAX EXPO AS
8764 LOVUND

Regnskapsår

Årsregnskapets periode: 01.01.2023 - 31.12.2023

Konsern

Morselskap i konsern: Ja
Konsernregnskap lagt ved: Nei

Regnskapsregler

Regler for små foretak benyttet: Ja
Benyttet ved utarbeidelsen av
årsregnskapet til selskapet: Regnskapslovens alminnelige regler

Årsregnskapet fastsatt av kompetent organ

Bekreftet av representant for selskapet: PRICEWATERHOUSECOOPERS AS
Dato for fastsettelse av årsregnskapet: 16.05.2024

Grunnlag for avgivelse

År 2023: Årsregnskap er elektronisk innlevert.
År 2022: Tall er hentet fra elektronisk innlevert årsregnskap fra 2023.

Det er ikke krav til at årsregnskapet m.v. som sendes til Regnskapsregisteret er undertegnet. Kontrollen på at dette er utført ligger hos revisor/enhetens øverste organ. Sikkerheten ivaretas ved at innsender har rolle/rettighet for innsending av årsregnskapet via Altinn, og ved at det bekreftes at årsregnskapet er fastsatt av kompetent organ.

Brønnøysundregistrene, 09.07.2024



Organisasjonsnr: 916 774 605
LAX EXPO AS

RESULTATREGNSKAP

Beløp i: NOK	Note	2023	2022
RESULTATREGNSKAP			
Inntekter			
Salgsinntekt	1	70 136 043	62 171 821
Sum inntekter		70 136 043	62 171 821
Kostnader			
Endring i beholdning av varer under tilvirkning og ferdig tilvirkede varer	10		
Varekostnad		25 086 127	18 979 966
Lønnskostnad	3		
Avskrivning av driftsmidler og immaterielle eiendeler	2	1 334 171	1 065 712
Nedskrivning av varige driftsmidler og immaterielle eiendeler	2		
Annen driftskostnad	3	25 304 547	21 822 669
Sum kostnader		51 724 846	41 868 348
Driftsresultat		18 411 197	20 303 474
Finansinntekter og finanskostnader			
Annen renteinntekt		129 149	107 674
Sum finansinntekter		129 149	107 674
Rentekostnad til foretak i samme konsern		682 366	656 521
Annen rentekostnad		880 628	596 744
Annen finanskostnad		40 074	46 657
Sum finanskostnader		1 603 068	1 299 922
Netto finans		-1 473 919	-1 192 248
Ordinært resultat før skattekostnad			
Skattekostnad	4	3 817 729	4 293 257
Ordinært resultat etter skattekostnad		13 119 549	14 817 969
Årsresultat	5	13 119 549	14 817 969
Årsresultat etter minoritetsinteresser		13 119 549	14 817 969
Totalresultat		13 119 549	14 817 969
Overføringer og disponeringer			



Ordinært utbytte	10 000 000	6 000 000
Avsatt til annen egenkapital	3 119 549	8 817 969
Sum overføringer og disponeringer	13 119 549	14 817 969



Organisasjonsnr: 916 774 605
LAX EXPO AS

BALANSE

Beløp i: NOK	Note	2023	2022
BALANSE - EIENDELER			
Anleggsmidler			
Immaterielle eiendeler			
Utvikling	2		163 240
Konsesjoner, patenter o.l.	2		
Utsatt skattefordel	4		
Goodwill	2		
Sum immaterielle eiendeler			163 240
Varige driftsmidler			
Tomter, bygninger o.a. fast eiendom	2	3 250 790	4 076 722
Maskiner og anlegg	2		
Skip og flytende installasjoner	2		
Driftsløsøre, inventar o. a. utstyr	2, 6	490 394	694 858
Sum varige driftsmidler		3 741 184	4 771 580
Finansielle anleggsmidler			
Investering i datterselskap	7	5 908 936	5 908 936
Investering i annet foretak i samme konsern	7		
Lån til foretak i samme konsern	8, 9	3 547 963	4 732 022
Andre langsiktige fordringer	8		
Sum finansielle anleggsmidler		9 456 899	10 640 958
Sum anleggsmidler		13 198 083	15 575 778
Omløpsmidler			
Varer			
Sum varer	6, 10	26 725 255	23 267 580
Fordringer			
Kundefordringer	9		
Andre kortsiktige fordringer		4 433 693	3 228 385
Sum fordringer		4 433 693	3 228 385
Investeringer			
Aksjer og andeler i foretak i samme konsern	7		
Bankinnskudd, kontanter og lignende			
Bankinnskudd, kontanter o. l.		13 026 435	16 896 781



Sum bankinnskudd, kontanter og lignende		13 026 435	16 896 781
Sum omløpsmidler		44 185 383	43 392 746
SUM EIENDELER		57 383 465	58 968 524
BALANSE - EGENKAPITAL OG GJELD			
Egenkapital			
Innskutt egenkapital			
Aksjekapital	5, 11	10 100 000	10 100 000
Overkurs		9 000	9 000
Sum innskutt egenkapital		10 109 000	10 109 000
Opptjent egenkapital			
Fond for vurderingsforskjeller	5		
Annen egenkapital	5	12 663 034	9 543 485
Udekket tap	5		
Sum opptjent egenkapital		12 663 034	9 543 485
Sum egenkapital		22 772 034	19 652 485
Gjeld			
Langsiktig gjeld			
Utsatt skatt	4	4 085 193	2 991 044
Sum avsetninger for forpliktelse		4 085 193	2 991 044
Annen langsiktig gjeld			
Gjeld til kredittinstitusjoner	6, 8	13 182 940	15 475 620
Langsiktig konserngjeld	8, 9		
Sum annen langsiktig gjeld		13 182 940	15 475 620
Sum langsiktig gjeld		17 268 133	18 466 664
Kortsiktig gjeld			
Leverandørgjeld	9	8 440 658	12 695 172
Betalbar skatt	4	2 723 580	832 086
Utbytte		6 000 000	6 000 000
Kortsiktig konserngjeld	9		1 312 117
Annen kortsiktig gjeld		179 060	10 000
Sum kortsiktig gjeld		17 343 298	20 849 375
Sum gjeld		34 611 431	39 316 039
SUM EGENKAPITAL OG GJELD		57 383 465	58 968 524



Organisasjonsnr: 916 774 605
LAX EXPO AS

NOTEOPPLYSNINGER - SELSKAP - alle poster oppgitt i hele tall

Note

Antall årsverk i regnskapsåret
0.00

Sum Beløp

Balanseført verdi 31.12. Varige driftsmidler Immaterielle eiend.

Konsernregnskap

Morselskapet sitt navn

Forretningskontor for morselskapet

Begrunnelse for at datterselskap er utelatt fra konsolideringen

Samlet beløp - tilknyttet selskap Årets Fjorårets

Samlet beløp - foretak i samme konsern Årets Fjorårets

Samlet beløp - foretak i samme konsern Årets Fjorårets

Samlet beløp - felles kontrollert virksomhet Årets Fjorårets

Pantstillelse Beløp

Beholdning av egne aksjer Antall Pålydende Andel av aksjek.



Årsregnskap 2023

Lax Expo AS

Resultatregnskap
Balanse
Noter til regnskapet

Org.nr.: 916 774 605



Lax Expo AS

RESULTATREGNSKAP 01.01. - 31.12.

	Note	2023	2022
Salgsinntekt	1	70 136 043	62 171 821
Sum driftsinntekter		70 136 043	62 171 821
Varekostnad		25 086 127	18 979 966
Avskrivning av driftsmidler og immaterielle eiendeler	2	1 334 171	1 065 712
Annen driftskostnad	3	25 304 547	21 822 669
Sum driftskostnader		51 724 846	41 868 348
Driftsresultat		18 411 197	20 303 474
Annen renteinntekt		129 149	107 674
Rentekostnad til foretak i samme konsern		682 366	656 521
Annen rentekostnad		880 628	596 744
Annen finanskostnad		40 074	46 657
Resultat av finansposter		-1 473 919	-1 192 248
Resultat før skattekostnad		16 937 278	19 111 226
Skattekostnad	4	3 817 729	4 293 257
Resultat		13 119 549	14 817 969
Årsresultat	5	13 119 549	14 817 969
<i>Disponering (dekning) av årsresultatet</i>			
Avsatt til utbytte		6 000 000	6 000 000
Tilleggsutbytte		4 000 000	0
Avsatt til annen egenkapital		3 119 549	8 817 969
Sum disponert (dekket)		13 119 549	14 817 969



Lax Expo AS

BALANSE PR. 31.12.

	Note	2023	2022
EIENDELER			
Anleggsmidler			
Immaterielle eiendeler			
Utvikling	2	0	163 240
Sum immaterielle eiendeler		0	163 240
Varige driftsmidler			
Tomter, bygninger o.a. fast eiendom	2	3 250 790	4 076 722
Driftsløsøre, inventar o.a. utstyr	2, 6	490 394	694 858
Sum varige driftsmidler		3 741 184	4 771 580
Finansielle anleggsmidler			
Investeringer i datterselskap	7	5 908 936	5 908 936
Lån til foretak i samme konsern	8, 9	3 547 963	4 732 022
Sum finansielle anleggsmidler		9 456 899	10 640 958
Sum anleggsmidler		13 198 083	15 575 778
Omløpsmidler			
Lager av varer og annen beholdning	6, 10	26 725 255	23 267 580
Fordringer			
Andre kortsiktige fordringer		4 433 693	3 228 385
Sum fordringer		4 433 693	3 228 385
Bankinnskudd, kontanter o.l.		13 026 435	16 896 781
Sum omløpsmidler		44 185 383	43 392 746
SUM EIENDELER		57 383 465	58 968 524



Lax Expo AS

BALANSE PR. 31.12.

	Note	2023	2022
EGENKAPITAL OG GJELD			
EGENKAPITAL			
Innskutt egenkapital			
Aksjekapital	5, 11	10 100 000	10 100 000
Overkurs		9 000	9 000
Sum innskutt egenkapital		10 109 000	10 109 000
Opptjent egenkapital			
Annen egenkapital	5	12 663 034	9 543 485
Sum opptjent egenkapital		12 663 034	9 543 485
Sum egenkapital		22 772 034	19 652 485
GJELD			
Utsatt skatt	4	4 085 193	2 991 044
Sum avsetning for forpliktelser		4 085 193	2 991 044
Annen langsiktig gjeld			
Gjeld til kredittinstitusjoner	6, 8	13 182 940	15 475 620
Sum annen langsiktig gjeld		13 182 940	15 475 620
Kortsiktig gjeld			
Leverandørgjeld	9	8 440 658	12 695 172
Betalbar skatt	4	2 723 580	832 086
Utbytte		6 000 000	6 000 000
Konserngjeld	9	0	1 312 117
Annen kortsiktig gjeld		179 060	10 000
Sum kortsiktig gjeld		17 343 298	20 849 375
Sum gjeld		34 611 431	39 316 039
SUM EGENKAPITAL OG GJELD		57 383 465	58 968 524



Lax Expo AS

BALANSE PR. 31.12.

Lovund, den, 16.05.2024
Styret i Lax Expo AS

Petter Sandberg
styremedlem

Odd Lorentz Strøm
styreleder

Aino Kristin Lindal Olaisen
styremedlem/daglig leder

Thea Cecilie Sandberg
styremedlem

Marius Peder Sandberg
styremedlem

Bjørn Olvik
styremedlem



Regnskapsprinsipper

Årsregnskapet er satt opp i samsvar med regnskapsloven og NRS 8 - God regnskapsskikk for små foretak.

Skatt

Skattekostnaden i resultatregnskapet omfatter både periodens betalbare skatt og endring i utsatt skatt. Utsatt skatt er beregnet med 22% på grunnlag av de midlertidige forskjeller som eksisterer mellom regnskapsmessige og skattemessige verdier, samt ligningsmessig underskudd til fremføring ved utgangen av regnskapsåret. Skatteøkende og skattereduserende midlertidige forskjeller som reverserer eller kan reverseres i samme periode er utlignet og nettoført.

Klassifisering og vurdering av balanseposter

Eiendeler bestemt til varig eie eller bruk er klassifisert som anleggsmidler. Eiendeler som er knyttet til varekretsløpet er klassifisert som omløpsmidler. Fordringer klassifiseres som omløpsmidler hvis de skal tilbakebetales i løpet av ett år. For gjeld er analoge kriterier lagt til grunn. Første års avdrag på langsiktige fordringer og langsiktig gjeld klassifiseres likevel ikke som omløpsmiddel og kortsiktig gjeld.

Immaterielle eiendeler

Utgifter til egen utvikling av immaterielle eiendeler kostnadsføres løpende.

Varige driftsmidler

Tomter avskrives ikke. Varige driftsmidler balanseføres og avskrives lineært over driftsmidlenes forventede levetid dersom de har antatt levetid over 3 år og har en kostpris som overstiger kr 15 000. Vedlikehold av driftsmidler kostnadsføres løpende. Påkostninger eller forbedringer tillegges driftsmidlets kostpris og avskrives i takt med driftsmidlet. Skillet mellom vedlikehold og påkostning/forbedring regnes i forhold til driftsmidlets stand ved kjøp av driftsmidlet. Utgifter til leie av driftsmidler kostnadsføres. Forskuddsbetalinger balanseføres som forskuddsbetalt kostnad, og fordeles over leieperioden.

Aksjer i datterselskap

Investeringer i datterselskap er vurdert etter kostmetoden ettersom konsernet samlet ikke overstiger grensen for små foretak.

Varer

Varer er vurdert til det laveste av anskaffelseskost og netto salgsverdi.

Fordringer

Kundefordringer og andre fordringer oppføres til pålydende etter fradrag for avsetning til forventet tap. Avsetning til tap gjøres på grunnlag av en individuell vurdering av de enkelte fordringene.



Note 1 Salgsinntekter

	2023	2022
Pr. Virksomhetsområde		
Salgsinntekt - salg av laks	-70 136 043	-62 171 821
Sum	-70 136 043	-62 171 821
Geografisk fordeling		
Norge	-70 136 043	-62 171 821
Sum	-70 136 043	-62 171 821

Note 2 Varige driftsmidler og immaterielle eiendeler

	Utvikling	Bygninger og tomter	Inventar og utstyr	Totalt
Anskaffelseskost 01.01.2023	163 240	4 076 721	694 858	4 934 819
Tilgang	0	0	140 535	140 535
Avgang	0	0	0	0
Anskaffelseskost 31.12.2023	163 240	4 076 721	835 393	5 075 354
Akkumulerte avskrivninger	163 240	825 932	345 000	1 334 172
Bokført verdi 31.12.2023	0	3 250 789	490 393	3 741 182
Årets avskrivninger	163 240	825 932	345 000	1 334 172
Forventet økonomisk levetid	5 år	5 - 10 år	3 - 10 år	
Avskrivningsplan	Lineær	Lineær	Lineær	

Bygninger og tomter gjelder påkostninger på leide lokale.

Det er avskrevet for mye tidligere år da aktiverte Skattefunnsmidler er holdt utenfor avskrivningsgrunnlaget. Dette er rettet opp i 2022 direkte over årets avskrivninger da feilen ikke har ført til vesentlige endringer i avskrivningsbeløpene.

Note 3 Lønnskostnader, antall ansatte, godtgjørelser, lån til ansatte mm.

Selskapet har ingen ansatte og er ikke omfattet av kravene i lov om obligatorisk tjenestepensjon. Det er ikke gitt lån/sikkerhetsstillelse til daglig leder, styrets leder eller andre nærstående parter.



Note 4 Skatt

Skatteeffekten av midlertidige forskjeller og underskudd til fremføring som har gitt opphav til utsatt skatt og utsatte skattefordeler, spesifisert på typer av midlertidige forskjeller:

	2023	2022	Endring
Varige driftsmidler	-6 197 642	-7 321 665	-1 124 023
Varebeholdning	26 725 255	23 267 580	-3 457 675
Sum	20 527 613	15 945 915	-4 581 698
Inngår ikke i beregningen av utsatt skatt	-1 958 552	-2 350 262	-391 710
Grunnlag for beregning av utsatt skatt	18 569 061	13 595 653	-4 973 408
Utsatt skatt (22 %)	4 085 193	2 991 044	-1 094 150
Årets skattekostnad	2023	2022	
Skattepliktig inntekt:			
Ordinært resultat før skatt	16 937 278	19 111 226	
Permanente forskjeller	24 327	11 864	
Endring i midlertidige forskjeller	-4 581 698	-7 216 227	
Avgitt konsernbidrag	0	-1 312 117	
Anvendelse av fremførbart underskudd	0	-6 812 537	
Skattepliktig inntekt	12 379 907	3 782 209	
Årets skattekostnad	2023	2022	
Resultatført skatt på ordinært resultat:			
Betalbar skatt	2 723 580	1 120 752	
Endring i utsatt skattefordel	1 094 149	3 172 505	
Skattekostnad ordinært resultat	3 817 729	4 293 257	
Betalbar skatt i balansen:			
Betalbar skatt på årets resultat	2 723 580	1 120 752	
Betalbar skatt på avgitt konsernbidrag	0	-288 666	
Sum betalbar skatt i balansen	2 723 580	832 086	



Note 5 Egenkapital

	Aksjekapital	Overkurs	Annen innskutt egenkapital	Sum egenkapital
Egenkapital 01.01.2023	10 100 000	9 000	9 543 485	19 652 485
Årets resultat	0	0	13 119 549	13 119 549
Avsatt utbytte	0	0	-6 000 000	-6 000 000
Tilleggsutbytte	0	0	-4 000 000	-4 000 000
Egenkapital 31.12.2023	10 100 000	9 000	12 663 034	22 772 034

Note 6 Pantstillelser og garantier m.v.

Gjeld som er sikret ved pant o.l	2023	2022
Gjeld til kredittinstitusjoner	13 182 940	15 475 620
Sum	13 182 940	15 475 620

Balanseført verdi av eiendeler pantsatt for egen gjeld

Driftsløsøre	490 394	694 858
Kundefordringer	0	0
Varer	26 725 255	23 267 580
Sum	27 215 649	23 962 438

Det er i tillegg stilt sikkerhet ved Comfort Letter pålydende NOK 23.500.000, samt tatt pant i selskapets akvakulturtillatelse.

Selskapet har stilt leiegaranti ovenfor Tjuvholmen F3 Næring AS pålydende NOK 1.800.000.

Note 7 Datterselskap

Investeringene i datterselskap regnskapsføres etter kostmetoden.

	Forretnings- kontor	Eier-/ stemme andel	Egenkapital siste år (100%)	Resultat siste år (100 %)	Balanseført verdi
Datterselskap					
The Salmon AS	Norge, Oslo	100%	8 832 157	1 964 809	5 908 936
Balanseført verdi 31.12.2023				0	5 908 936

Note 8 Fordringer og gjeld

	2023	2022
Fordringer med forfall senere enn ett år	0	0
Langsiktig gjeld med forfall senere enn 5 år	1 719 540	4 012 220



Note 9 Mellomværende med selskap i samme konsern m.v.

	Kundefordringer		Andre fordringer	
	2023	2022	2023	2022
Foretak i samme konsern	0	0	3 547 963	4 732 022
Sum	0	0	3 547 963	4 732 022

	Leverandørgjeld		Øvrig gjeld	
	2023	2022	2023	2022
Foretak i samme konsern	6 987 229	12 531 657	0	1 312 117
Sum	6 987 229	12 531 657	0	1 312 117

Note 10 Varer

	2023	2022
Sum	0	0

	2023	2022
Varebeholdning vurdert til anskaffelseskost	26 725 255	23 267 580
Varebeholdning vurdert til virkelig verdi	0	0
Sum	26 725 255	23 267 580

Note 11 Aksjekapital og aksjonærinformasjon

Aksjekapitalen på kr. 10 100 000 består av 101 000 aksjer à kr. 100.

Navn	Antall aksjer	Eierandel
Nova Sea AS	51 510	51%
Thema Eiendom AS	49 490	49%
Sum	101 000	100%
Totalt	101 000	100%

Alle aksjer er eid av morselskapet Occasione By Olaisen AS med forretningsadresse Hamnholmveien 4,8764 LOVUND. Der kan konsernregnskapet som inkluderer Lax Expo AS fås utlevert.



Årsregnskap 2023

Lax Expo AS

Resultatregnskap
Balanse
Noter til regnskapet

Org.nr.: 916 774 605

**Lax Expo AS****RESULTATREGNSKAP 01.01. - 31.12.**

	Note	2023	2022
Salgsinntekt	1	70 136 043	62 171 821
Sum driftsinntekter		70 136 043	62 171 821
Varekostnad		25 086 127	18 979 966
Avskrivning av driftsmidler og immaterielle eiendeler	2	1 334 171	1 065 712
Annen driftskostnad	3	25 304 547	21 822 669
Sum driftskostnader		51 724 846	41 868 348
Driftsresultat		18 411 197	20 303 474
Annen renteinntekt		129 149	107 674
Rentekostnad til foretak i samme konsern		682 366	656 521
Annen rentekostnad		880 628	596 744
Annen finanskostnad		40 074	46 657
Resultat av finansposter		-1 473 919	-1 192 248
Resultat før skattekostnad		16 937 278	19 111 226
Skattekostnad	4	3 817 729	4 293 257
Årsresultat	5	13 119 549	14 817 969
Disponering (dekning) av årsresultatet			
Avsatt til utbytte		6 000 000	6 000 000
Tilleggsutbytte		4 000 000	0
Avsatt til annen egenkapital		3 119 549	8 817 969
Sum disponert (dekket)		13 119 549	14 817 969

**Lax Expo AS****BALANSE PR. 31.12.**

	Note	2023	2022
EIENDELER			
Anleggsmidler			
Immaterielle eiendeler			
Utvikling	2	0	163 240
Sum immaterielle eiendeler		0	163 240
Varige driftsmidler			
Tomter, bygninger o.a. fast eiendom	2	3 250 790	4 076 722
Driftsløsøre, inventar o.a. utstyr	2, 6	490 394	694 858
Sum varige driftsmidler		3 741 184	4 771 580
Finansielle anleggsmidler			
Investeringer i datterselskap	7	5 908 936	5 908 936
Lån til foretak i samme konsern	8, 9	3 547 963	4 732 022
Sum finansielle anleggsmidler		9 456 899	10 640 958
Sum anleggsmidler		13 198 083	15 575 778
Omløpsmidler			
Lager av varer og annen beholdning	6, 10	26 725 255	23 267 580
Fordringer			
Andre kortsiktige fordringer		4 433 693	3 228 385
Sum fordringer		4 433 693	3 228 385
Bankinnskudd, kontanter o.l.		13 026 435	16 896 781
Sum omløpsmidler		44 185 383	43 392 746
SUM EIENDELER		57 383 465	58 968 524



Lax Expo AS

BALANSE PR. 31.12.


	Note	2023	2022
EGENKAPITAL OG GJELD			
EGENKAPITAL			
Innskutt egenkapital			
Aksjekapital	5, 11	10 100 000	10 100 000
Overkurs		9 000	9 000
Sum innskutt egenkapital		10 109 000	10 109 000
Opptjent egenkapital			
Annen egenkapital	5	12 663 034	9 543 485
Sum opptjent egenkapital		12 663 034	9 543 485
Sum egenkapital		22 772 034	19 652 485
GJELD			
Utsatt skatt	4	4 085 193	2 991 044
Annen langsiktig gjeld			
Gjeld til kredittinstitusjoner	6, 8	13 182 940	15 475 620
Sum annen langsiktig gjeld		13 182 940	15 475 620
Kortsiktig gjeld			
Leverandørgjeld	9	8 440 658	12 695 172
Betalbar skatt	4	2 723 580	832 086
Utbytte		6 000 000	6 000 000
Konserngjeld	9	0	1 312 117
Annen kortsiktig gjeld		179 060	10 000
Sum kortsiktig gjeld		17 343 298	20 849 375
Sum gjeld		34 611 431	39 316 039
SUM EGENKAPITAL OG GJELD		57 383 465	58 968 524



Lax Expo AS

BALANSE PR. 31.12.

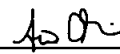
Lovund, den 16.mai 2024
Styret i Lax Expo AS


Petter Sandberg (23. mai. 2024 06:09 GMT+2)

Petter Sandberg
styremedlem

Odd Strøm
Odd Strøm (23. mai. 2024 10:16 GMT+2)

Odd Lorentz Strøm
styreleder


Aino Olaisen (23. mai. 2024 17:27 GMT+2)

Aino Kristin Lindal Olaisen
styremedlem/daglig leder

Thea Sandberg
Thea Sandberg (23. mai. 2024 14:50 GMT+2)

Thea Cecilie Sandberg
styremedlem

Marius Sandberg
Marius Sandberg (24. mai. 2024 21:00 GMT+2)

Marius Peder Sandberg
styremedlem

Bjørn Olvik

Bjørn Olvik
styremedlem



Regnskapsprinsipper

Årsregnskapet er satt opp i samsvar med regnskapsloven og NRS 8 - God regnskapskikk for små foretak.

Driftsinntekter

Inntektsføring ved salg av varer og tjenester vurderes til virkelig verdi av vederlaget, netto etter fradrag for merverdiavgift, returer og andre avslag. Salg av varer resultatføres når selskapet har levert sine produkter til kunden og det ikke er uoppfylte forpliktelser som kan påvirke kundens aksept av leveringen. Levering er ikke foretatt før produktene er sent til avtalt sted og risiko for tap og ukurans er overført til kunden.

Skatt

Skattekostnaden i resultatregnskapet omfatter både periodens betalbare skatt og endring i utsatt skatt. Utsatt skatt er beregnet med 22% på grunnlag av de midlertidige forskjeller som eksisterer mellom regnskapsmessige og skattemessige verdier, samt ligningsmessig underskudd til fremføring ved utgangen av regnskapsåret. Skatteøkende og skattereduserende midlertidige forskjeller som reverserer eller kan reverseres i samme periode er utlignet og nettoført.

Klassifisering og vurdering av balanseposter

Eiendeler bestemt til varig eie eller bruk er klassifisert som anleggsmidler. Eiendeler som er knyttet til varekretsløpet er klassifisert som omløpsmidler. Fordringer klassifiseres som omløpsmidler hvis de skal tilbakebetales i løpet av ett år. For gjeld er analoge kriterier lagt til grunn. Første års avdrag på langsiktige fordringer og langsiktig gjeld klassifiseres likevel ikke som omløpsmiddel og kortsiktig gjeld.

Immaterielle eiendeler

Utgifter til egen utvikling av immaterielle eiendeler kostnadsføres løpende.

Varige driftsmidler

Tomter avskrives ikke. Varige driftsmidler balanseføres og avskrives lineært over driftsmidlenes forventede levetid dersom de har antatt levetid over 3 år og har en kostpris som overstiger kr 15 000. Vedlikehold av driftsmidler kostnadsføres løpende. Påkostninger eller forbedringer tillegges driftsmidlets kostpris og avskrives i takt med driftsmidlet. Skillet mellom vedlikehold og påkostning/forbedring regnes i forhold til driftsmidlets stand ved kjøp av driftsmidlet. Utgifter til leie av driftsmidler kostnadsføres. Forskuddsbetalinger balanseføres som forskuddsbetalt kostnad, og fordeles over leieperioden.

Aksjer i datterselskap

Investeringer i datterselskap er vurdert etter kostmetoden ettersom konsernet samlet ikke overstiger grensen for små foretak.

Varer

Varer er vurdert til det laveste av anskaffelseskost og netto salgsverdi.

Fordringer

Kundefordringer og andre fordringer oppføres til pålydende etter fradrag for avsetning til forventet tap. Avsetning til tap gjøres på grunnlag av en individuell vurdering av de enkelte fordringene.



Note 1 Salgsinntekter

	2023	2022
Pr. Virksomhetsområde		
Salgsinntekt - salg av laks	-70 136 043	-62 171 821
Sum	-70 136 043	-62 171 821
Geografisk fordeling		
Norge	-70 136 043	-62 171 821
Sum	-70 136 043	-62 171 821

Note 2 Varige driftsmidler og immaterielle eiendeler

	Utvikling	Bygninger og tomter	Inventar og utstyr	Totalt
Anskaffelseskost 01.01.2023	163 240	4 076 721	694 858	4 934 819
Tilgang	0	0	140 535	140 535
Avgang	0	0	0	0
Anskaffelseskost 31.12.2023	163 240	4 076 721	835 393	5 075 354
Akkumulerte avskrivninger	163 240	825 932	345 000	1 334 172
Bokført verdi 31.12.2023	0	3 250 789	490 393	3 741 182
Årets avskrivninger	163 240	825 932	345 000	1 334 172
Forventet økonomisk levetid	5 år	5 - 10 år	3 - 10 år	
Avskrivningsplan	Lineær	Lineær	Lineær	

Bygninger og tomter gjelder påkostninger på leide lokale.

Det er avskrevet for mye tidligere år da aktiverte Skattefunnsmidler er holdt utenfor avskrivningsgrunnlaget. Dette er rettet opp i 2022 direkte over årets avskrivninger da feilen ikke har ført til vesentlige endringer i avskrivningsbeløpene.

Note 3 Lønnskostnader, antall ansatte, godtgjørelser, lån til ansatte mm.

Selskapet har ingen ansatte og er ikke omfattet av kravene i lov om obligatorisk tjenestepensjon. Det er ikke gitt lån/sikkerhetsstillelse til daglig leder, styrets leder eller andre nærstående parter.



Note 4 Skatt

Skatteeffekten av midlertidige forskjeller og underskudd til fremføring som har gitt opphav til utsatt skatt og utsatte skattefordeler, spesifisert på typer av midlertidige forskjeller:

	2023	2022	Endring
Varige driftsmidler	-6 197 642	-7 321 665	-1 124 023
Varebeholdning	26 725 255	23 267 580	-3 457 675
Sum	20 527 613	15 945 915	-4 581 698
Inngår ikke i beregningen av utsatt skatt	-1 958 552	-2 350 262	-391 710
Grunnlag for beregning av utsatt skatt	18 569 061	13 595 653	-4 973 408
Utsatt skatt (22 %)	4 085 193	2 991 044	-1 094 150
Årets skattekostnad	2023	2022	
Skattepliktig inntekt:			
Ordinært resultat før skatt	16 937 278	19 111 226	
Permanente forskjeller	24 327	11 864	
Endring i midlertidige forskjeller	-4 581 698	-7 216 227	
Avgitt konsernbidrag	0	-1 312 117	
Anvendelse av fremførbart underskudd	0	-6 812 537	
Skattepliktig inntekt	12 379 907	3 782 209	
Årets skattekostnad	2023	2022	
Resultatført skatt på ordinært resultat:			
Betalbar skatt	2 723 580	1 120 752	
Endring i utsatt skattefordel	1 094 149	3 172 505	
Skattekostnad ordinært resultat	3 817 729	4 293 257	
Betalbar skatt i balansen:			
Betalbar skatt på årets resultat	2 723 580	1 120 752	
Betalbar skatt på avgitt konsernbidrag	0	-288 666	
Sum betalbar skatt i balansen	2 723 580	832 086	



Note 5 Egenkapital

	Aksjekapital	Overkurs	Annen innskutt egenkapital	Sum egenkapital
Egenkapital 01.01.2023	10 100 000	9 000	9 543 485	19 652 485
Årets resultat	0	0	13 119 549	13 119 549
Avsatt utbytte	0	0	-6 000 000	-6 000 000
Tilleggsutbytte	0	0	-4 000 000	-4 000 000
Egenkapital 31.12.2023	10 100 000	9 000	12 663 034	22 772 034

Note 6 Pantstillelser og garantier m.v.

Gjeld som er sikret ved pant o.l	2023	2022
Gjeld til kredittinstitusjoner	13 182 940	15 475 620
Sum	13 182 940	15 475 620

Balanseført verdi av eiendeler pantsatt for egen gjeld

Driftsløsøre	490 394	694 858
Kundefordringer	0	0
Varer	26 725 255	23 267 580
Sum	27 215 649	23 962 438

Det er i tillegg stilt sikkerhet ved Comfort Letter pålydende NOK 23.500.000, samt tatt pant i selskapets akvakulturtillatelse.

Selskapet har stilt leiegaranti ovenfor Tjuvholmen F3 Næring AS pålydende NOK 1.800.000.

Note 7 Datterselskap

Investeringene i datterselskap regnskapsføres etter kostmetoden.

	Forretnings- kontor	Eier-/ stemme andel	Egenkapital siste år (100%)	Resultat siste år (100 %)	Balanseført verdi
Datterselskap					
The Salmon AS	Norge, Oslo	100%	8 832 157	1 964 809	5 908 936
Balanseført verdi 31.12.2023				0	5 908 936

Note 8 Fordringer og gjeld

	2023	2022
Fordringer med forfall senere enn ett år	0	0
Langsiktig gjeld med forfall senere enn 5 år	1 719 540	4 012 220



Note 9 Mellomværende med selskap i samme konsern m.v.

	Kundefordringer		Andre fordringer	
	2023	2022	2023	2022
Foretak i samme konsern	0	0	3 547 963	4 732 022
Sum	0	0	3 547 963	4 732 022

	Leverandørgjeld		Øvrig gjeld	
	2023	2022	2023	2022
Foretak i samme konsern	6 987 229	12 531 657	0	1 312 117
Sum	6 987 229	12 531 657	0	1 312 117

Note 10 Varer

	2023	2022
Sum	0	0

	2023	2022
Varebeholdning vurdert til anskaffelseskost	26 725 255	23 267 580
Varebeholdning vurdert til virkelig verdi	0	0
Sum	26 725 255	23 267 580

Note 11 Aksjekapital og aksjonærinformasjon

Aksjekapitalen på kr. 10 100 000 består av 101 000 aksjer à kr. 100.

Navn	Antall aksjer	Eierandel
Nova Sea AS	51 510	51%
Thema Eiendom AS	49 490	49%
Sum	101 000	100%
Totalt	101 000	100%

Alle aksjer er eid av morselskapet Occasione By Olaisen AS med forretningsadresse Hamnholmveien 4,8764 LOVUND. Der kan konsernregnskapet som inkluderer Lax Expo AS fås utlevert.







Årsregnskap 2023 Lax Expo AS _til signering

Endelig revisjonsrapport

2024-05-24

Opprettet:	2024-05-22
Av:	Beate Kristine Hauge (beate.kristine.hauge@novasea.no)
Status:	Signert
Transaksjons-ID:	CBJCHBCAABAAN8L6pjBkGtOyk_eVVHSAme_x7LXwS3w


"Årsregnskap 2023 Lax Expo AS _til signering"-historikk

-  Dokument opprettet av Beate Kristine Hauge (beate.kristine.hauge@novasea.no)
2024-05-22 - 21:19:40 GMT
-  Dokument sendt via e-post til Odd Strøm (odd@ainoas.no) for signering
2024-05-22 - 21:19:44 GMT
-  Dokument sendt via e-post til Petter Sandberg (petter@themaeiendom.no) for signering
2024-05-22 - 21:19:45 GMT
-  Dokument sendt via e-post til Thea Sandberg (thea@alexsushi.no) for signering
2024-05-22 - 21:19:45 GMT
-  Dokument sendt via e-post til Marius Sandberg (sandberg.marius@gmail.com) for signering
2024-05-22 - 21:19:45 GMT
-  Dokument sendt via e-post til Bjørn Olvik (bjorn.olvik@novasea.no) for signering
2024-05-22 - 21:19:45 GMT
-  Dokument sendt via e-post til Aino Olaisen (aino@ainoas.no) for signering
2024-05-22 - 21:19:45 GMT
-  E-postmelding vist av Petter Sandberg (petter@themaeiendom.no)
2024-05-23 - 04:08:46 GMT
-  Dokument e-signert av Petter Sandberg (petter@themaeiendom.no)
Signaturdato: 2024-05-23 - 04:09:47 GMT - Tidskilde: server
-  E-postmelding vist av Odd Strøm (odd@ainoas.no)
2024-05-23 - 08:15:33 GMT
-  Dokument e-signert av Odd Strøm (odd@ainoas.no)
Signaturdato: 2024-05-23 - 08:16:00 GMT - Tidskilde: server








-  E-postmelding vist av Bjørn Olvik (bjorn.olvik@novasea.no)
2024-05-23 - 10:17:29 GMT


-  Dokument e-signert av Bjørn Olvik (bjorn.olvik@novasea.no)
Signaturdato: 2024-05-23 - 10:17:48 GMT - Tidskilde: server


-  E-postmelding vist av Thea Sandberg (thea@alexsushi.no)
2024-05-23 - 12:50:20 GMT


-  Dokument e-signert av Thea Sandberg (thea@alexsushi.no)
Signaturdato: 2024-05-23 - 12:50:44 GMT - Tidskilde: server

-  E-postmelding vist av Aino Olaisen (aino@ainoas.no)
2024-05-23 - 15:27:13 GMT

-  Dokument e-signert av Aino Olaisen (aino@ainoas.no)
Signaturdato: 2024-05-23 - 15:27:23 GMT - Tidskilde: server

-  E-postmelding vist av Marius Sandberg (sandberg.marius@gmail.com)
2024-05-24 - 19:00:30 GMT

-  Dokument e-signert av Marius Sandberg (sandberg.marius@gmail.com)
Signaturdato: 2024-05-24 - 19:00:44 GMT - Tidskilde: server

-  Avtale fullført.
2024-05-24 - 19:00:44 GMT





Til generalforsamlingen i Lax Expo AS

Uavhengig revisors beretning

Konklusjon

Vi har revidert årsregnskapet for Lax Expo AS som består av balanse per 31. desember 2023, resultatregnskap for regnskapsåret avsluttet per denne datoen og noter til årsregnskapet, herunder et sammendrag av viktige regnskapsprinsipper.

Etter vår mening oppfyller årsregnskapet gjeldende lovkrav, og gir årsregnskapet et rettviseende bilde av selskapets finansielle stilling per 31. desember 2023, og av dets resultater for regnskapsåret avsluttet per denne datoen i samsvar med regnskapslovens regler og god regnskapsskikk i Norge.

Grunnlag for konklusjonen

Vi har gjennomført revisjonen i samsvar med International Standards on Auditing (ISA-ene). Våre oppgaver og plikter i henhold til disse standardene er beskrevet nedenfor under *Revisors oppgaver og plikter ved revisjonen av årsregnskapet*. Vi er uavhengige av selskapet i samsvar med kravene i relevante lover og forskrifter i Norge og International Code of Ethics for Professional Accountants (inkludert internasjonale uavhengighetsstandarder) utstedt av International Ethics Standards Board for Accountants (IESBA-reglene), og vi har overholdt våre øvrige etiske forpliktelser i samsvar med disse kravene. Innhentet revisjonsbevis er etter vår vurdering tilstrekkelig og hensiktsmessig som grunnlag for vår konklusjon.

Styrets og daglig leders ansvar for årsregnskapet

Styret og daglig leder (ledelsen) er ansvarlige for å utarbeide årsregnskapet og for at det gir et rettviseende bilde i samsvar med regnskapslovens regler og god regnskapsskikk i Norge. Ledelsen er også ansvarlig for slik internkontroll som den finner nødvendig for å kunne utarbeide et årsregnskap som ikke inneholder vesentlig feilinformasjon, verken som følge av misligheter eller utilsiktede feil.

Ved utarbeidelsen av årsregnskapet må ledelsen ta standpunkt til selskapets evne til fortsatt drift og opplyse om forhold av betydning for fortsatt drift. Forutsetningen om fortsatt drift skal legges til grunn for årsregnskapet så lenge det ikke er sannsynlig at virksomheten vil bli avvirket.

Revisors oppgaver og plikter ved revisjonen av årsregnskapet

Vårt mål er å oppnå betryggende sikkerhet for at årsregnskapet som helhet ikke inneholder vesentlig feilinformasjon, verken som følge av misligheter eller utilsiktede feil, og å avgi en revisjonsberetning som inneholder vår konklusjon. Betryggende sikkerhet er en høy grad av sikkerhet, men ingen garanti for at en revisjon utført i samsvar med ISA-ene, alltid vil avdekke vesentlig feilinformasjon. Feilinformasjon kan oppstå som følge av misligheter eller utilsiktede feil. Feilinformasjon er å anse som vesentlig dersom den enkeltvis eller samlet med rimelighet kan forventes å påvirke de økonomiske beslutningene som brukerne foretar på grunnlag av årsregnskapet. For videre beskrivelse av revisors oppgaver og plikter vises det til: <https://revisorforeningen.no/revisjonsberetninger>

Mo i Rana, 12. juni 2024
PricewaterhouseCoopers AS

Silja Eriksen
Statsautorisert revisor
(elektronisk signert)

PricewaterhouseCoopers AS, Sjøgata 27, N-8006 Bodø
T: 02316, org. no.: 987 009 713 MVA, www.pwc.no
Statsautoriserte revisorer, medlemmer av Den norske Revisorforening og autorisert regnskapsførerselskap



 Securely signed with Brevio

Revisjonsberetning - Lax Expo

Signers:

Name	Method	Date
Eriksen, Silja	BANKID	2024-06-13 17:28

This document package contains:

- Closing page (this page)
- The original document(s)
- The electronic signatures. These are not visible in the document, but are electronically integrated.



This file is sealed with a digital signature.
The seal is a guarantee for the authenticity
of the document.