



## ÅRSREGNSKAPET FOR REGNSKAPSÅRET 2024 - GENERELL INFORMASJON

### Enheten

Organisasjonsnummer: 998 277 329  
Organisasjonsform: Aksjeselskap  
Foretaksnavn: MNA INVESTMENTS AS  
Forretningsadresse: Sørkedalsveien 10A  
0369 OSLO

### Regnskapsår

Årsregnskapets periode: 01.01.2024 - 31.12.2024

### Konsern

Morselskap i konsern: Nei

### Regnskapsregler

Regler for små foretak benyttet: Ja  
Benyttet ved utarbeidelsen av årsregnskapet til selskapet: Regnskapslovens alminnelige regler

### Årsregnskapet fastsatt av kompetent organ

Bekreftet av representant for selskapet: Inge Thomas Ravlo  
Dato for fastsettelse av årsregnskapet: 25.06.2025

### Grunnlag for avgivelse

År 2024: Årsregnskapet er elektronisk innlevert  
År 2023: Tall er hentet fra elektronisk innlevert årsregnskap fra 2024

*Det er ikke krav til at årsregnskapet m.v. som sendes til Regnskapsregisteret er undertegnet. Kontrollen på at dette er utført ligger hos revisor/enhetens øverste organ. Sikkerheten ivaretas ved at innsender har rolle/rettighet for innsending av årsregnskapet via Altinn, og ved at det bekreftes at årsregnskapet er fastsatt av kompetent organ.*

Brønnøysundregistrene, 01.07.2025



## Resultatregnskap

| Beløp i: NOK  | Note | 2024             | 2023             |
|---|------|------------------|------------------|
| <b>RESULTATREGNSKAP</b>                               |      |                  |                  |
| <b>Inntekter</b>                                      |      |                  |                  |
| Salgsinntekt  |      | 2 555 496        | 2 780 617        |
| Annen driftsinntekt                                   |      | 1 458 560        | 1 445 125        |
| <b>Sum inntekter</b>                                  |      | <b>4 014 056</b> | <b>4 225 742</b> |
| <b>Kostnader</b>                                      |      |                  |                  |
| Varekostnad   |      | 704 012          | 531 817          |
| Lønnskostnad  | 1    | 807 584          | 675 385          |
| Avskrivning av driftsmidler og immaterielle eiendeler | 2    | 179 900          | 153 198          |
| Annen driftskostnad                                   |      | 2 052 975        | 2 345 903        |
| <b>Sum kostnader</b>                                  |      | <b>3 744 471</b> | <b>3 706 303</b> |
| <b>Driftsresultat</b>                                 |      | <b>269 585</b>   | <b>519 439</b>   |
| <b>Finansinntekter og finanskostnader</b>             |      |                  |                  |
| Annen renteinntekt                                    | 3    | 5 396            | 3 419            |
| Annen finansinntekt                                   | 3    |                  |                  |
| <b>Sum finansinntekter</b>                            |      | <b>5 396</b>     | <b>3 419</b>     |
| Annen rentekostnad                                    | 3    | 243 057          | 165 131          |
| Annen finanskostnad                                   | 3    |                  |                  |
| <b>Sum finanskostnader</b>                            |      | <b>243 057</b>   | <b>165 131</b>   |
| <b>Netto finans</b>                                   |      | <b>-237 662</b>  | <b>-161 712</b>  |
| <b>Resultat før skattekostnad</b>                     |      | <b>31 924</b>    | <b>357 727</b>   |
| Skattekostnad på resultat                             | 4    | 8 332            | 79 932           |
| <b>Årsresultat</b>                                    | 5    | <b>23 592</b>    | <b>277 795</b>   |
| <b>Årsresultat etter minoritetsinteresser</b>         |      | <b>23 592</b>    | <b>277 795</b>   |
| <b>Totalresultat</b>                                  |      | <b>23 592</b>    | <b>277 795</b>   |
| <b>Overføringer og disponeringer</b>                  |      |                  |                  |



## Resultatregnskap

| <b>Beløp i: NOK</b>                      | <b>Note</b> | <b>2024</b>   | <b>2023</b>    |
|--|-------------|---------------|----------------|
| Ordinært utbytte                         |             |               | 100 000        |
| Avsatt til annen egenkapital             |             | 23 592        | 177 795        |
| <b>Sum overføringer og disponeringer</b> |             | <b>23 592</b> | <b>277 795</b> |



### Balanse

| Beløp i: NOK                                   | Note | 2024             | 2023             |
|--|------|------------------|------------------|
| <b>BALANSE - EIENDELER</b>                     |      |                  |                  |
| <b>Anleggsmidler</b>                           |      |                  |                  |
| <b>Immaterielle eiendeler</b>                  |      |                  |                  |
| Utsatt skattefordel                            | 4    |                  |                  |
| <b>Varige driftsmidler</b>                     |      |                  |                  |
| Tomter, bygninger o.a. fast eiendom            | 2    |                  |                  |
| Maskiner og anlegg                             | 2    | 1 235 142        | 1 379 042        |
| Skip og flytende installasjoner                | 2    |                  |                  |
| Driftsløsøre, inventar o.a. utstyr             | 2    | 95 500           | 131 500          |
| <b>Sum varige driftsmidler</b>                 | 2    | <b>1 330 642</b> | <b>1 510 542</b> |
| <b>Finansielle anleggsmidler</b>               |      |                  |                  |
| Andre langsiktige fordringer                   | 6    | 24 000           | 24 000           |
| <b>Sum finansielle anleggsmidler</b>           |      | <b>24 000</b>    | <b>24 000</b>    |
| <b>Sum anleggsmidler</b>                       |      | <b>1 354 642</b> | <b>1 534 542</b> |
| <b>Omløpsmidler</b>                            |      |                  |                  |
| <b>Varer</b>                                   |      |                  |                  |
| <b>Sum varer</b>                               |      | <b>45 373</b>    | <b>40 328</b>    |
| <b>Fordringer</b>                              |      |                  |                  |
| Kundefordringer                                |      | 1 369 789        | 1 080 448        |
| Andre kortsiktige fordringer                   | 6    | 246 079          | 261 507          |
| <b>Sum fordringer</b>                          | 6    | <b>1 615 868</b> | <b>1 341 955</b> |
| <b>Bankinnskudd, kontanter og lignende</b>     |      |                  |                  |
| Bankinnskudd, kontanter o.l.                   | 7    | 411 220          | 596 506          |
| <b>Sum bankinnskudd, kontanter og lignende</b> |      | <b>411 220</b>   | <b>596 506</b>   |
| <b>Sum omløpsmidler</b>                        |      | <b>2 072 461</b> | <b>1 978 788</b> |
| <b>SUM EIENDELER</b>                           |      | <b>3 427 103</b> | <b>3 513 331</b> |



## Balanse

| Beløp i: NOK                             | Note | 2024             | 2023             |
|--|------|------------------|------------------|
| <b>BALANSE - EGENKAPITAL OG GJELD</b>    |      |                  |                  |
| <b>Egenkapital</b>                       |      |                  |                  |
| <b>Innskutt egenkapital</b>              |      |                  |                  |
| Aksjekapital                             | 8    | 100 000          | 100 000          |
| Beholdning av egne aksjer                | 8    |                  |                  |
| <b>Sum innskutt egenkapital</b>          |      | <b>100 000</b>   | <b>100 000</b>   |
| <b>Opptjent egenkapital</b>              |      |                  |                  |
| Annen egenkapital                        |      | 975 764          | 952 172          |
| <b>Sum opptjent egenkapital</b>          |      | <b>975 764</b>   | <b>952 172</b>   |
| <b>Sum egenkapital</b>                   | 5    | <b>1 075 764</b> | <b>1 052 172</b> |
| <b>Gjeld</b>                             |      |                  |                  |
| <b>Langsiktig gjeld</b>                  |      |                  |                  |
| Utsatt skatt                             | 4    | 112 514          | 104 182          |
| <b>Sum avsetninger for forpliktelser</b> |      | <b>112 514</b>   | <b>104 182</b>   |
| <b>Annen langsiktig gjeld</b>            |      |                  |                  |
| Gjeld til kredittinstitusjoner           | 6    | 1 298 190        | 1 410 555        |
| Langsiktig konserngjeld                  | 6    |                  |                  |
| <b>Sum annen langsiktig gjeld</b>        |      | <b>1 298 190</b> | <b>1 410 555</b> |
| <b>Sum langsiktig gjeld</b>              |      | <b>1 410 704</b> | <b>1 514 737</b> |
| <b>Kortsiktig gjeld</b>                  |      |                  |                  |
| Gjeld til kredittinstitusjoner           |      | 690 378          | 490 180          |
| Leverandørgjeld                          |      | 59 890           | 135 789          |
| Betalbar skatt                           | 4    |                  | 10 014           |
| Skyldig offentlige avgifter              |      | 61 233           | 53 929           |
| Utbytte                                  |      |                  | 100 000          |
| Annen kortsiktig gjeld                   |      | 129 135          | 156 509          |
| <b>Sum kortsiktig gjeld</b>              |      | <b>940 636</b>   | <b>946 421</b>   |
| <b>Sum gjeld</b>                         |      | <b>2 351 340</b> | <b>2 461 158</b> |
| <b>SUM EGENKAPITAL OG GJELD</b>          |      | <b>3 427 103</b> | <b>3 513 331</b> |



## Brønnøysundregistrene

### ÅRSREGNSKAP FOR REGNSKAPSÅRET 2024 - GENERELL INFORMASJON

Journalnummer: 2025 592769

#### Enheten

Organisasjonsnummer: 998 277 329  
Organisasjonsform: Aksjeselskap  
Foretaksnavn: MNA INVESTMENTS AS  
Forretningsadresse: Sørkedalsveien 10A  
0369 OSLO

#### Regnskapsår

Årsregnskapets periode: 01.01.2024 - 31.12.2024

#### Konsern

Morselskap i konsern: Nei

#### Regnskapsregler

Regler for små foretak benyttet: Ja  
Benyttet ved utarbeidelsen av  
årsregnskapet til selskapet: Regnskapslovens alminnelige regler

#### Årsregnskapet fastsatt av kompetent organ

Bekreftet av representant for selskapet: Inge Thomas Ravlo  
Dato for fastsettelse av årsregnskapet: 25.06.2025

#### Revisjon

Selskapet har besluttet at årsregnskapet  
ikke skal revideres: Ja  
Årsregnskapet er utarbeidet av ekstern  
autorisert regnskapsfører: Ja  
Ekstern autorisert regnskapsfører har i  
løpet av regnskapsåret bistått ved den  
løpende regnskapsføringen eller utført  
andre tjenester for selskapet enn å  
utarbeide årsregnskapet: Ja

#### Grunnlag for avgivelse

År 2024: Årsregnskap er elektronisk innlevert.  
År 2023: Tall er hentet fra elektronisk innlevert årsregnskap fra 2024.

*Det er ikke krav til at årsregnskapet m.v. som sendes til Regnskapsregisteret er undertegnet. Kontrollen på at dette er utført ligger hos revisor/enhetens øverste organ. Sikkerheten ivaretas ved at innsender har rolle/rettighet for innsending av årsregnskapet via Altinn, og ved at det bekreftes at årsregnskapet er fastsatt av kompetent organ.*

Brønnøysundregistrene, 30.06.2025

---

Brønnøysundregistrene  
Postadresse: Postboks 900, 8910 Brønnøysund  
Telefon: 75 00 75 00  
E-post: firmapost@brreg.no Internett: www.brreg.no  
Organisasjonsnummer: 974 760 673



Organisasjonsnr: 998 277 329  
MNA INVESTMENTS AS

## RESULTATREGNSKAP

| <b>Beløp i: NOK</b>                                   | <b>Note</b> | <b>2024</b>      | <b>2023</b>      |
|---|-------------|------------------|------------------|
| <b>RESULTATREGNSKAP</b>                               |             |                  |                  |
| <b>Inntekter</b>                                      |             |                  |                  |
| Salgsinntekt  |             | 2 555 496        | 2 780 617        |
| Annen driftsinntekt                                   |             | 1 458 560        | 1 445 125        |
| <b>Sum inntekter</b>                                  |             | <b>4 014 056</b> | <b>4 225 742</b> |
| <b>Kostnader</b>                                      |             |                  |                  |
| Varekostnad   |             | 704 012          | 531 817          |
| Lønnskostnad  | 1           | 807 584          | 675 385          |
| Avskrivning av driftsmidler og immaterielle eiendeler | 2           | 179 900          | 153 198          |
| Annen driftskostnad                                   |             | 2 052 975        | 2 345 903        |
| <b>Sum kostnader</b>                                  |             | <b>3 744 471</b> | <b>3 706 303</b> |
| <b>Driftsresultat</b>                                 |             | <b>269 585</b>   | <b>519 439</b>   |
| <b>Finansinntekter og finanskostnader</b>             |             |                  |                  |
| Annen renteinntekt                                    | 3           | 5 396            | 3 419            |
| Annen finansinntekt                                   | 3           |                  |                  |
| <b>Sum finansinntekter</b>                            |             | <b>5 396</b>     | <b>3 419</b>     |
| Annen rentekostnad                                    | 3           | 243 057          | 165 131          |
| Annen finanskostnad                                   | 3           |                  |                  |
| <b>Sum finanskostnader</b>                            |             | <b>243 057</b>   | <b>165 131</b>   |
| <b>Netto finans</b>                                   |             | <b>-237 662</b>  | <b>-161 712</b>  |
| <b>Resultat før skattekostnad</b>                     |             | <b>31 924</b>    | <b>357 727</b>   |
| Skattekostnad på resultat                             | 4           | 8 332            | 79 932           |
| <b>Årsresultat</b>                                    | 5           | <b>23 592</b>    | <b>277 795</b>   |
| <b>Årsresultat etter minoritetsinteresser</b>         |             | <b>23 592</b>    | <b>277 795</b>   |
| <b>Totalresultat</b>                                  |             | <b>23 592</b>    | <b>277 795</b>   |
| <b>Overføringer og disponeringer</b>                  |             |                  |                  |
| Ordinært utbytte                                      |             |                  | 100 000          |
| Avsatt til annen egenkapital                          |             | 23 592           | 177 795          |
| <b>Sum overføringer og disponeringer</b>              |             | <b>23 592</b>    | <b>277 795</b>   |



Organisasjonsnr: 998 277 329  
MNA INVESTMENTS AS

## BALANSE

| Beløp i: NOK                                       | Note     | 2024             | 2023             |
|--|----------|------------------|------------------|
| <b>BALANSE - EIENDELER</b>                         |          |                  |                  |
| <b>Anleggsmidler</b>                               |          |                  |                  |
| <b>Immaterielle eiendeler</b>                      |          |                  |                  |
| Utsatt skattefordel                                | 4        |                  |                  |
| <b>Varige driftsmidler</b>                         |          |                  |                  |
| Tomter, bygninger o.a.<br>fast eiendom             | 2        |                  |                  |
| Maskiner og anlegg                                 | 2        | 1 235 142        | 1 379 042        |
| Skip og flytende<br>installasjoner                 | 2        |                  |                  |
| Driftsløsøre, inventar o.<br>a. utstyr             | 2        | 95 500           | 131 500          |
| <b>Sum varige driftsmidler</b>                     | <b>2</b> | <b>1 330 642</b> | <b>1 510 542</b> |
| <b>Finansielle anleggsmidler</b>                   |          |                  |                  |
| Andre langsiktige<br>fordringer                    | 6        | 24 000           | 24 000           |
| <b>Sum finansielle<br/>anleggsmidler</b>           |          | <b>24 000</b>    | <b>24 000</b>    |
| <b>Sum anleggsmidler</b>                           |          | <b>1 354 642</b> | <b>1 534 542</b> |
| <b>Omløpsmidler</b>                                |          |                  |                  |
| <b>Varer</b>                                       |          |                  |                  |
| Sum varer  |          | 45 373           | 40 328           |
| <b>Fordringer</b>                                  |          |                  |                  |
| Kundefordringer                                    |          | 1 369 789        | 1 080 448        |
| Andre kortsiktige<br>fordringer                    | 6        | 246 079          | 261 507          |
| <b>Sum fordringer</b>                              | <b>6</b> | <b>1 615 868</b> | <b>1 341 955</b> |
| <b>Bankinnskudd, kontanter<br/>og lignende</b>     |          |                  |                  |
| Bankinnskudd, kontanter o.<br>l.                   | 7        | 411 220          | 596 506          |
| <b>Sum bankinnskudd,<br/>kontanter og lignende</b> |          | <b>411 220</b>   | <b>596 506</b>   |
| <b>Sum omløpsmidler</b>                            |          | <b>2 072 461</b> | <b>1 978 788</b> |
| <b>SUM EIENDELER</b>                               |          | <b>3 427 103</b> | <b>3 513 331</b> |

## BALANSE - EGENKAPITAL OG GJELD

### Egenkapital



|  |          |                  |                  |
|--|----------|------------------|------------------|
| <b>Innskutt egenkapital</b>                |          |                  |                  |
| Aksjekapital                               | 8        | 100 000          | 100 000          |
| Beholdning av egne aksjer                  | 8        |                  |                  |
| <b>Sum innskutt egenkapital</b>            |          | <b>100 000</b>   | <b>100 000</b>   |
| <b>Opptjent egenkapital</b>                |          |                  |                  |
| Annen egenkapital                          |          | 975 764          | 952 172          |
| <b>Sum opptjent egenkapital</b>            |          | <b>975 764</b>   | <b>952 172</b>   |
| <b>Sum egenkapital</b>                     | <b>5</b> | <b>1 075 764</b> | <b>1 052 172</b> |
| <b>Gjeld</b>                               |          |                  |                  |
| <b>Langsiktig gjeld</b>                    |          |                  |                  |
| Utsatt skatt                               | 4        | 112 514          | 104 182          |
| <b>Sum avsetninger for forpliktelseser</b> |          | <b>112 514</b>   | <b>104 182</b>   |
| <b>Annen langsiktig gjeld</b>              |          |                  |                  |
| Gjeld til kredittinstitusjoner             | 6        | 1 298 190        | 1 410 555        |
| Langsiktig konserngjeld                    | 6        |                  |                  |
| <b>Sum annen langsiktig gjeld</b>          |          | <b>1 298 190</b> | <b>1 410 555</b> |
| <b>Sum langsiktig gjeld</b>                |          | <b>1 410 704</b> | <b>1 514 737</b> |
| <b>Kortsiktig gjeld</b>                    |          |                  |                  |
| Gjeld til kredittinstitusjoner             |          | 690 378          | 490 180          |
| Leverandørgjeld                            |          | 59 890           | 135 789          |
| Betalbar skatt                             | 4        |                  | 10 014           |
| Skyldig offentlige avgifter                |          | 61 233           | 53 929           |
| Utbytte                                    |          |                  | 100 000          |
| Annen kortsiktig gjeld                     |          | 129 135          | 156 509          |
| <b>Sum kortsiktig gjeld</b>                |          | <b>940 636</b>   | <b>946 421</b>   |
| <b>Sum gjeld</b>                           |          | <b>2 351 340</b> | <b>2 461 158</b> |
| <b>SUM EGENKAPITAL OG GJELD</b>            |          | <b>3 427 103</b> | <b>3 513 331</b> |



Organisasjonsnr: 998 277 329  
MNA INVESTMENTS AS

NOTEOPPLYSNINGER - SELSKAP - alle poster oppgitt i hele tall

**Note**

1

Antall årsverk i regnskapsåret  
1.50

Sum Beløp

Balanseført verdi 31.12. Varige driftsmidler Immaterielle eiend.

**Konsernregnskap**

Morselskapet sitt navn

Forretningskontor for morselskapet

**Begrunnelse for at datterselskap er utelatt fra konsolideringen**

Samlet beløp - tilknyttet selskap Årets Fjorårets


Samlet beløp - foretak i samme konsern Årets Fjorårets

Samlet beløp - foretak i samme konsern Årets Fjorårets

Samlet beløp - felles kontrollert virksomhet Årets Fjorårets

Pantstillelse Beløp

Beholdning av egne aksjer Antall Pålydende Andel av aksjek.



**Årsregnskap 2024**  
**for**  
**Mna Investments AS**


Org. nr: 998 277 329

Utarbeidet av:

**losregnskap**

Martin Lingesvei 24  
1364 Fornebu

Org.nr. 998 013 593



BankID Signing  
Inge Thomas Ravlo  
2025-06-25

MNA INVESTMENTS AS

998 277 329


### RESULTATREGNSKAP

#### MNA INVESTMENTS AS

| DRIFTSINNEKTER OG DRIFTSKOSTNADER                     | Note | 2024             | 2023             |
|---|------|------------------|------------------|
| Salgsinntekt  |      | 2 555 496        | 2 780 617        |
| Annen driftsinntekt                                   |      | 1 458 560        | 1 445 125        |
| <b>Sum driftsinntekter</b>                            |      | <b>4 014 056</b> | <b>4 225 742</b> |
| Varekostnad   |      | 704 012          | 531 817          |
| Lønnskostnad  | 1    | 807 584          | 675 385          |
| Avskrivning av driftsmidler og immaterielle eiendeler | 2    | 179 900          | 153 198          |
| Annen driftskostnad                                   |      | 2 052 975        | 2 345 903        |
| <b>Sum driftskostnader</b>                            |      | <b>3 744 471</b> | <b>3 706 303</b> |
| <b>Driftsresultat</b>                                 |      | <b>269 585</b>   | <b>519 439</b>   |
| <b>FINANSINNEKTER OG FINANSKOSTNADER</b>              |      |                  |                  |
| Annen renteinntekt                                    | 3    | 5 396            | 3 419            |
| Annen rentekostnad                                    | 3    | 243 057          | 165 131          |
| <b>Resultat av finansposter</b>                       |      | <b>-237 662</b>  | <b>-161 712</b>  |
| Resultat før skattekostnad                            |      | 31 924           | 357 727          |
| Skattekostnad på resultat                             | 4    | 8 332            | 79 932           |
| <b>Årsresultat</b>                                    | 5    | <b>23 592</b>    | <b>277 795</b>   |
| <b>OVERFØRINGER</b>                                   |      |                  |                  |
| Avsatt til utbytte                                    |      | 0                | 100 000          |
| Avsatt til annen egenkapital                          |      | 23 592           | 177 795          |
| <b>Sum overføringer</b>                               |      | <b>23 592</b>    | <b>277 795</b>   |

MNA INVESTMENTS AS

SIDE 2



BankID Signing  
Inge Thomas Ravlo  
2025-06-25

MNA INVESTMENTS AS

998 277 329


### BALANSE

#### MNA INVESTMENTS AS

| EIENDELER                            | Note     | 2024             | 2023             |
|--------------------------------------|----------|------------------|------------------|
| <b>ANLEGGSMIDLER</b>                 |          |                  |                  |
| <b>IMMATERIELLE EIENDELER</b>        |          |                  |                  |
| <b>VARIGE DRIFTSMIDLER</b>           |          |                  |                  |
| Maskiner og anlegg                   | 2        | 1 235 142        | 1 379 042        |
| Driftsløsøre, inventar o.a. utstyr   | 2        | 95 500           | 131 500          |
| <b>Sum varige driftsmidler</b>       | <b>2</b> | <b>1 330 642</b> | <b>1 510 542</b> |
| <b>FINANSIELLE ANLEGGSMIDLER</b>     |          |                  |                  |
| Andre langsiktige fordringer         | 6        | 24 000           | 24 000           |
| <b>Sum finansielle anleggsmidler</b> |          | <b>24 000</b>    | <b>24 000</b>    |
| <b>Sum anleggsmidler</b>             |          | <b>1 354 642</b> | <b>1 534 542</b> |
| <b>OMLØPSMIDLER</b>                  |          |                  |                  |
| Lager av varer og annen beholdning   |          | 45 373           | 40 328           |
| <b>FORDRINGER</b>                    |          |                  |                  |
| Kundefordringer                      |          | 1 369 789        | 1 080 448        |
| Andre kortsiktige fordringer         | 6        | 246 079          | 261 507          |
| <b>Sum fordringer</b>                | <b>6</b> | <b>1 615 868</b> | <b>1 341 955</b> |
| <b>INVESTERINGER</b>                 |          |                  |                  |
| Bankinnskudd, kontanter o.l.         | 7        | 411 220          | 596 506          |
| <b>Sum omløpsmidler</b>              |          | <b>2 072 461</b> | <b>1 978 788</b> |
| <b>Sum eiendeler</b>                 |          | <b>3 427 103</b> | <b>3 513 331</b> |

MNA INVESTMENTS AS

SIDE 3



MNA INVESTMENTS AS

998 277 329

## BALANSE

### MNA INVESTMENTS AS

| EGENKAPITAL OG GJELD                             | Note | 2024                       | 2023                       |
|--|------|----------------------------|----------------------------|
| <strong>EGENKAPITAL</strong>                     |      |                            |                            |
| <strong>INNSKUTT EGENKAPITAL</strong>            |      |                            |                            |
| Aksjekapital                                     | 8    | 100 000                    | 100 000                    |
| <strong>Sum innskutt egenkapital</strong>        |      | <strong>100 000</strong>   | <strong>100 000</strong>   |
| <strong>OPPTJENT EGENKAPITAL</strong>            |      |                            |                            |
| Annen egenkapital                                |      | 975 764                    | 952 172                    |
| <strong>Sum opptjent egenkapital</strong>        |      | <strong>975 764</strong>   | <strong>952 172</strong>   |
| <strong>Sum egenkapital</strong>                 | 5    | <strong>1 075 764</strong> | <strong>1 052 172</strong> |
| <strong>GJELD</strong>                           |      |                            |                            |
| <strong>AVSETNING FOR FORPLIKTELSER</strong>     |      |                            |                            |
| Utsatt skatt                                     | 4    | 112 514                    | 104 182                    |
| <strong>Sum avsetning for forpliktelser</strong> |      | <strong>112 514</strong>   | <strong>104 182</strong>   |
| <strong>ANNEN LANGSIKTIG GJELD</strong>          |      |                            |                            |
| Gjeld til kredittinstitusjoner                   | 6    | 1 298 190                  | 1 410 555                  |
| <strong>Sum annen langsiktig gjeld</strong>      |      | <strong>1 298 190</strong> | <strong>1 410 555</strong> |
| <strong>KORTSIKTIG GJELD</strong>                |      |                            |                            |
| Gjeld til kredittinstitusjoner                   |      | 690 378                    | 490 180                    |
| Leverandørgjeld                                  |      | 59 890                     | 135 789                    |
| Betalbar skatt                                   | 4    | 0                          | 10 014                     |
| Skyldig offentlige avgifter                      |      | 61 233                     | 53 929                     |
| Utbytte  |      | 0                          | 100 000                    |
| Annen kortsiktig gjeld                           |      | 129 135                    | 156 509                    |
| <strong>Sum kortsiktig gjeld</strong>            |      | <strong>940 636</strong>   | <strong>946 421</strong>   |
| <strong>Sum gjeld</strong>                       |      | <strong>2 351 340</strong> | <strong>2 461 158</strong> |
| <strong>Sum egenkapital og gjeld</strong>        |      | <strong>3 427 103</strong> | <strong>3 513 331</strong> |

Oslo, 25.06.2025  
Styret i Mna Investments AS

Inge Thomas Ravlo  
Styreleder/daglig leder

MNA INVESTMENTS AS

SIDE 4



## MNA INVESTMENTS AS

### Regnskapsprinsipper

Årsregnskapet er satt opp i samsvar med regnskapsloven og NRS 8 - God regnskapsskikk for små foretak.

### DRIFTSINNTEKTER

Inntektsføring ved salg av varer skjer på leveringstidspunktet. Tjenester inntektsføres etter hvert som de leveres.

### SKATT

Skattekostnaden i resultatregnskapet omfatter både periodens betalbare skatt og endring i utsatt skatt. Utsatt skatt er beregnet med 22 % på grunnlag av de midlertidige forskjeller som eksisterer mellom regnskapsmessige og skattemessige verdier, samt ligningsmessig underskudd til fremføring ved utgangen av regnskapsåret. Skatteøkende og skattereduserende midlertidige forskjeller som reverserer eller kan reverseres i samme periode er utlignet og nettoført.

### KLASSIFISERING OG VURDERING AV ANLEGGSMIDLER

Anleggsmidler omfatter eiendeler bestemt til varig eie og bruk. Anleggsmidler er vurdert til anskaffelseskost. Varige driftsmidler balanseføres og avskrives over driftsmidlets økonomiske levetid. Avskrivningsperioden for fast eiendom anskaffet etter 2009 er dekomponert i en del som gjelder råbygget og en del som gjelder faste tekniske installasjoner. Varige driftsmidler nedskrives til gjenvinnbart beløp ved verdifall som forventes ikke å være forbigående. Gjenvinnbart beløp er det høyeste av netto salgsverdi og verdi i bruk. Verdi i bruk er nåverdi av fremtidige kontantstrømmer knyttet til eiendelen. Nedskrivningen reverseres når grunnlaget for nedskrivningen ikke lenger er til stede.

### KLASSIFISERING OG VURDERING AV OMLØPSMIDLER

Omløpsmidler og kortsiktig gjeld omfatter normalt poster som forfaller til betaling innen ett år etter balansedagen, samt poster som knytter seg til varekretsløpet. Omløpsmidler vurderes til laveste verdi av anskaffelseskost og virkelig verdi.

### VARER

Varer er vurdert til det laveste av anskaffelseskost og netto salgsverdi.

### FORDRINGER

Kundefordringer og andre fordringer oppføres til pålydende etter fradrag for avsetning til forventet tap. Avsetning til tap gjøres på grunnlag av en individuell vurdering av de enkelte fordringene.



### MNA INVESTMENTS AS



#### Note 1 Lønnskostnader og antall årsverk

##### LØNSSKOSTNADER

|                    | 2024           | 2023           |
|--------------------|----------------|----------------|
| Lønninger          | 631 139        | 570 729        |
| Arbeidsgiveravgift | 141 712        | 132 525        |
| Pensjonskostnader  | 13 695         | -46 288        |
| Andre ytelser      | 21 038         | 18 419         |
| <b>Sum</b>         | <b>807 584</b> | <b>675 385</b> |

Selskapet har i 2024 sysselsatt 1,5 årsverk.

#### Note 2 Anleggsmidler

|                                    | Bygninger<br>og tomter | Driftsløsøre,<br>inventar ol. | Varebil klasse<br>2 | Sum              |
|------------------------------------|------------------------|-------------------------------|---------------------|------------------|
| Anskaffelseskost pr. 01.01.24      | 103 385                | 750 588                       | 1 439 000           | 2 292 973        |
| = <b>Anskaffelseskost 31.12.24</b> | <b>103 385</b>         | <b>750 588</b>                | <b>1 439 000</b>    | <b>2 292 973</b> |
| Akkumulerte avskrivninger 31.12.24 | 103 385                | 655 088                       | 203 858             | 962 331          |
| = <b>Bokført verdi 31.12.24</b>    | <b>0</b>               | <b>95 500</b>                 | <b>1 235 142</b>    | <b>1 330 642</b> |
| Årets ordinære avskrivninger       |                        | 36 000                        | 143 900             | 179 900          |
| Økonomisk levetid                  | 10 år                  | 0-5 år                        | 10 år               |                  |

#### Note 3 Finansposter

|                            |                |                |
|----------------------------|----------------|----------------|
| <b>Finansinntekter</b>     | <b>2024</b>    | <b>2023</b>    |
| Annen renteinntekt         | 5 396          | 3 419          |
| <b>Sum finansinntekter</b> | <b>5 396</b>   | <b>3 419</b>   |
| <b>Finanskostnader</b>     | <b>2024</b>    | <b>2023</b>    |
| Annen rentekostnad         | 243 057        | 165 131        |
| <b>Sum finanskostnader</b> | <b>243 057</b> | <b>165 131</b> |



## MNA INVESTMENTS AS

### Note 4 Skatt

| <b>Årets skattekostnad</b>               | <b>2024</b>    | <b>2023</b>   |
|--|----------------|---------------|
| Resultatført skatt på ordinært resultat: |                |               |
| Betalbar skatt                           | 0              | 10 014        |
| Endring i utsatt skatt                   | 8 332          | 69 918        |
| <b>Skattekostnad ordinært resultat</b>   | <b>8 332</b>   | <b>79 932</b> |
| Skattepliktig inntekt:                   |                |               |
| Resultat før skatt                       | 31 924         | 357 727       |
| Permanente forskjeller                   | 5 949          | 5 598         |
| Endring i midlertidige forskjeller       | -85 312        | -317 806      |
| <b>Skattepliktig inntekt</b>             | <b>-47 440</b> | <b>45 519</b> |
| Betalbar skatt i balansen:               |                |               |
| Betalbar skatt på årets resultat         | 0              | 10 014        |
| <b>Sum betalbar skatt i balansen</b>     | <b>0</b>       | <b>10 014</b> |

Skatteeffekten av midlertidige forskjeller og underskudd til fremføring som har gitt opphav til utsatt skatt og utsatte skattefordeler, spesifisert på typer av midlertidige forskjeller

|                                   | <b>2024</b>    | <b>2023</b>    | <b>Endring</b> |
|-----------------------------------|----------------|----------------|----------------|
| Varige driftsmidler               | 537 301        | 473 554        | -63 747        |
| Fordringer                        | 21 565         | 0              | -21 565        |
| <b>Sum</b>                        | <b>558 866</b> | <b>473 554</b> | <b>-85 312</b> |
| Akkumulert fremførbart underskudd | -47 440        | 0              | 47 440         |
| <b>Grunnlag for utsatt skatt</b>  | <b>511 427</b> | <b>473 554</b> | <b>-37 873</b> |
| <b>Utsatt skatt (22 %)</b>        | <b>112 514</b> | <b>104 182</b> | <b>-8 332</b>  |

### Note 5 Egenkapital

|                      | <b>Aksjekapital</b> | <b>Overkurs</b> | <b>Annen<br/>Innskutt<br/>egenkapital</b> | <b>Annen<br/>egenkapital</b> | <b>Sum<br/>egenkapital</b> |
|----------------------|---------------------|-----------------|---|------------------------------|----------------------------|
| Pr. 31.12.2023       | 100 000             | 0               | 0   | 952 172                      | 1 052 172                  |
| Årets resultat       |                     |                 |   | 23 592                       | 23 592                     |
| <b>Pr 31.12.2024</b> | <b>100 000</b>      | <b>0</b>        | <b>0</b>                                  | <b>975 764</b>               | <b>1 075 764</b>           |

### Note 6 Fordringer og gjeld

|                                    | <b>2024</b> |
|------------------------------------|-------------|
| Fordringer med forfall > 1 år      | 569 500     |
| Langsiktig gjeld med forfall >5 år | 904 875     |

Gjeld som er sikret ved pant utgjør kr. 1 185 825. Balanseført verdi av de pansatte eiendelene utgjør kr. 1 235 142.



## MNA INVESTMENTS AS

### Note 7 Bankinnskudd

Innestående midler på skattetrekkkonto (bundne midler) er på kr. 29 692 som korresponderer med trekkansvaret pr 31.12.2024

### Note 8 Aksjonærer

#### AKSJEKAPITALEN I MNA INVESTMENTS AS PR. 31.12 BESTÅR AV:

|                 | Antall     | Pålydende | Bokført        |
|-----------------|------------|-----------|----------------|
| Ordinære aksjer | 100        | 1 000,0   | 100 000        |
| <b>Sum</b>      | <b>100</b> |           | <b>100 000</b> |

#### EIERSTRUKTUR

De største aksjonærene i % pr. 31.12 var:

|                   | Ordinære | Eierandel | Stemmeandel |
|-------------------|----------|-----------|-------------|
| Inge Thomas Ravlo | 100      | 100,0     | 100,0       |

#### AKSJER EIET AV MEDLEMMER I STYRET OG DAGLIG LEDER:

| Navn                        | Verv                    | Ordinære   |
|-----------------------------|-------------------------|------------|
| Inge Thomas Ravlo           | Styreleder/daglig leder | 100        |
| <b>Totalt antall aksjer</b> |                         | <b>100</b> |