



ÅRSREGNSKAPET FOR REGNSKAPSÅRET 2024 - GENERELL INFORMASJON

Enheten

Organisasjonsnummer: 926 948 350
Organisasjonsform: Aksjeselskap
Foretaksnavn: V-VALLEY INVEST AS
Forretningsadresse: Lervigbrygga 180
4014 STAVANGER

Regnskapsår

Årsregnskapets periode: 01.01.2024 - 31.12.2024

Konsern

Morselskap i konsern: Nei

Regnskapsregler

Regler for små foretak benyttet: Ja
Benyttet ved utarbeidelsen av årsregnskapet til selskapet: Regnskapslovens alminnelige regler

Årsregnskapet fastsatt av kompetent organ

Bekreftet av representant for selskapet: Martin Schöpwinkel
Dato for fastsettelse av årsregnskapet: 15.04.2025

Grunnlag for avgivelse

År 2024: Årsregnskapet er elektronisk innlevert
År 2023: Tall er hentet fra elektronisk innlevert årsregnskap fra 2024

Det er ikke krav til at årsregnskapet m.v. som sendes til Regnskapsregisteret er undertegnet. Kontrollen på at dette er utført ligger hos revisor/enhetens øverste organ. Sikkerheten ivaretas ved at innsender har rolle/rettighet for innsending av årsregnskapet via Altinn, og ved at det bekreftes at årsregnskapet er fastsatt av kompetent organ.

Brønnøysundregistrene, 28.05.2026



Resultatregnskap

Beløp i: NOK	Note	2024	2023
RESULTATREGNSKAP			
Inntekter			
Sum inntekter		0	0
Kostnader			
Annen driftskostnad	1	14 568	9 519
Sum kostnader		14 568	9 519
Driftsresultat		-14 568	-9 519
Finansinntekter og finanskostnader			
Inntekt på investering i datterselskap og tilknyttet selskap	2	207 465	300 000
Annen renteinntekt		22	17
Annen finansinntekt		9 760	59 526
Verdiøkning av finansielle instrumenter vurdert til virkelig verdi	3	0	61 535
Sum finansinntekter		217 248	421 078
Verdireduksjon av finansielle instrumenter vurdert til virkelig verdi	3	13 881	0
Annen rentekostnad		1	0
Annen finanskostnad	3	4 938	66 937
Sum finanskostnader		18 821	66 937
Netto finans		198 427	354 141
Resultat før skattekostnad		183 859	344 621
Skattekostnad	4, 5	0	0
Årsresultat		183 859	344 621
Overføringer og disponeringer			
Tilleggsutbytte	6	180 000	0
Ekstraordinært utbytte		0	112 000
Annen egenkapital	6	3 859	232 621
Sum overføringer og disponeringer		183 859	344 621



Balanse

Beløp i: NOK	Note	2024	2023
BALANSE - EIENDELER			
Anleggsmidler			
Immaterielle eiendeler			
Sum immaterielle eiendeler		0	0
Varige driftsmidler			
Sum varige driftsmidler		0	0
Finansielle anleggsmidler			
Investering i datterselskap	2	0	0
Investeringer i tilknyttet selskap		0	0
Investeringer i aksjer og andeler	3	246 369	243 001
Sum finansielle anleggsmidler		246 369	243 001
Sum anleggsmidler		246 369	243 001
Omløpsmidler			
Varer			
Fordringer			
Konsernfordringer	2	200 000	200 000
Sum fordringer		200 000	200 000
Investeringer			
Sum investeringer		0	0
Bankinnskudd, kontanter og lignende			
Bankinnskudd, kontanter og lignende		355	0
Sum bankinnskudd, kontanter og lignende		355	0
Sum omløpsmidler		200 355	200 000
SUM EIENDELER		446 724	443 001

BALANSE - EGENKAPITAL OG GJELD



Balanse

Beløp i: NOK	Note	2024	2023
Egenkapital			
Innskutt egenkapital			
Aksjekapital	6	30 000	30 000
Overkurs	6	5 570	5 570
Sum innskutt egenkapital		35 570	35 570
Opptjent egenkapital			
Annen egenkapital	6	308 575	304 716
Sum opptjent egenkapital		308 575	304 716
Sum egenkapital		344 145	340 286
Gjeld			
Langsiktig gjeld			
Sum avsetninger for forpliktelser		0	0
Annen langsiktig gjeld			
Sum annen langsiktig gjeld		0	0
Sum langsiktig gjeld		0	0
Kortsiktig gjeld			
Gjeld til kredittinstitusjoner		0	136
Annen kortsiktig gjeld		102 578	102 578
Sum kortsiktig gjeld		102 578	102 715
Sum gjeld		102 578	102 715
SUM EGENKAPITAL OG GJELD		446 724	443 001



Brønnøysundregistrene

ÅRSREGNSKAP FOR REGNSKAPSÅRET 2024 - GENERELL INFORMASJON

Journalnummer: 2025 400709

Enheten

Organisasjonsnummer: 926 948 350
Organisasjonsform: Aksjeselskap
Foretaksnavn: V-VALLEY INVEST AS
Forretningsadresse: Lervigbrygga 180
4014 STAVANGER

Regnskapsår

Årsregnskapets periode: 01.01.2024 - 31.12.2024

Konsern

Morselskap i konsern: Nei

Regnskapsregler

Regler for små foretak benyttet: Ja
Benyttet ved utarbeidelsen av årsregnskapet til selskapet: Regnskapslovens alminnelige regler

Årsregnskapet fastsatt av kompetent organ

Bekreftet av representant for selskapet: Martin Schöpwinkel
Dato for fastsettelse av årsregnskapet: 15.04.2025

Revisjon

Selskapet har besluttet at årsregnskapet ikke skal revideres: Ja
Årsregnskapet er utarbeidet av ekstern autorisert regnskapsfører: Ja
Ekstern autorisert regnskapsfører har i løpet av regnskapsåret bistått ved den løpende regnskapsføringen eller utført andre tjenester for selskapet enn å utarbeide årsregnskapet: Ja

Grunnlag for avgivelse

År 2024: Årsregnskap er elektronisk innlevert.
År 2023: Tall er hentet fra elektronisk innlevert årsregnskap fra 2024.

Det er ikke krav til at årsregnskapet m.v. som sendes til Regnskapsregisteret er undertegnet. Kontrollen på at dette er utført ligger hos revisor/enhetens øverste organ. Sikkerheten ivaretas ved at innsender har rolle/rettighet for innsending av årsregnskapet via Altinn, og ved at det bekreftes at årsregnskapet er fastsatt av kompetent organ.

Brønnøysundregistrene, 03.05.2025

Brønnøysundregistrene
Postadresse: Postboks 900, 8910 Brønnøysund
Telefon: 75 00 75 00
E-post: firmapost@brreg.no Internett: www.brreg.no
Organisasjonsnummer: 974 760 673



Organisasjonsnr: 926 948 350
V-VALLEY INVEST AS

RESULTATREGNSKAP

Beløp i: NOK	Note	2024	2023
RESULTATREGNSKAP			
Inntekter			
Sum inntekter		0	0
Kostnader			
Annen driftskostnad	1	14 568	9 519
Sum kostnader		14 568	9 519
Driftsresultat		-14 568	-9 519
Finansinntekter og finanskostnader			
Inntekt på investering i datterselskap og tilknyttet selskap	2	207 465	300 000
Annen renteinntekt		22	17
Annen finansinntekt		9 760	59 526
Verdiøkning av finansielle instrumenter vurdert til virkelig verdi	3	0	61 535
Sum finansinntekter		217 248	421 078
Verdireduksjon av finansielle instrumenter vurdert til virkelig verdi	3	13 881	0
Annen rentekostnad		1	0
Annen finanskostnad	3	4 938	66 937
Sum finanskostnader		18 821	66 937
Netto finans		198 427	354 141
Resultat før skattekostnad		183 859	344 621
Skattekostnad	4, 5	0	0
Årsresultat		183 859	344 621
Overføringer og disponeringer			
Tilleggsutbytte	6	180 000	0
Ekstraordinært utbytte		0	112 000
Annen egenkapital	6	3 859	232 621
Sum overføringer og disponeringer		183 859	344 621



Organisasjonsnr: 926 948 350
V-VALLEY INVEST AS

BALANSE

Beløp i: NOK	Note	2024	2023
BALANSE - EIENDELER			
Anleggsmidler			
Immaterielle eiendeler			
Sum immaterielle eiendeler		0	0
Varige driftsmidler			
Sum varige driftsmidler		0	0
Finansielle anleggsmidler			
Investering i datterselskap 2		0	0
Investeringer i tilknyttet selskap		0	0
Investeringer i aksjer og andeler	3	246 369	243 001
Sum finansielle anleggsmidler		246 369	243 001
Sum anleggsmidler		246 369	243 001
Omløpsmidler			
Varer			
Fordringer			
Konsernfordringer	2	200 000	200 000
Sum fordringer		200 000	200 000
Investeringer			
Sum investeringer		0	0
Bankinnskudd, kontanter og lignende			
Bankinnskudd, kontanter og lignende		355	0
Sum bankinnskudd, kontanter og lignende		355	0
Sum omløpsmidler		200 355	200 000
SUM EIENDELER		446 724	443 001
BALANSE - EGENKAPITAL OG GJELD			
Egenkapital			
Innskutt egenkapital			
Aksjekapital	6	30 000	30 000
Overkurs	6	5 570	5 570
Sum innskutt egenkapital		35 570	35 570



Opptjent egenkapital			
Annen egenkapital	6	308 575	304 716
Sum opptjent egenkapital		308 575	304 716
Sum egenkapital		344 145	340 286
Gjeld			
Langsiktig gjeld			
Sum avsetninger for forpliktelser		0	0
Annen langsiktig gjeld			
Sum annen langsiktig gjeld		0	0
Sum langsiktig gjeld		0	0
Kortsiktig gjeld			
Gjeld til kredittinstitusjoner		0	136
Annen kortsiktig gjeld		102 578	102 578
Sum kortsiktig gjeld		102 578	102 715
Sum gjeld		102 578	102 715
SUM EGENKAPITAL OG GJELD		446 724	443 001



Organisasjonsnr: 926 948 350
V-VALLEY INVEST AS

NOTEOPPLYSNINGER - SELSKAP - alle poster oppgitt i hele tall

Note

Regnskapsprinsipper

Årsregnskapet er satt opp i samsvar med regnskapsloven og god regnskapsskikk for små foretak. Klassifisering og vurdering av balanseposter Anleggsmidler er eiendeler bestemt til varig eie eller bruk. Eiendeler som er knyttet til varekretsløpet er klassifisert som omløpsmidler. Fordringer klassifiseres som omløpsmidler hvis de forfaller til betaling innen ett år etter transaksjonsdagen. Omløpsmidler vurderes til laveste av anskaffelseskost og virkelig verdi. Kortsiktig gjeld balanseføres til nominelt beløp på etableringstidspunktet. Anleggsmidler vurderes til anskaffelseskost. Varige anleggsmidler avskrives etter en fornuftig avskrivningsplan. Anleggsmidlene nedskrives til virkelig verdi ved verdifall som ikke forventes å være forbigående. Langsiktig gjeld med unntak av andre avsetninger balanseføres til nominelt beløp på etableringstidspunktet. Fordringer Kundefordringer og andre fordringer er oppført i balansen til pålydende etter fradrag for avsetning til forventet tap. Avsetning til tap gjøres på grunnlag av individuelle vurderinger av de enkelte fordringene. Selskapet har ikke endret regnskapsprinsipp fra 2023 til 2024.

Note

1

Antall årsverk i regnskapsåret
0.00

<u>Sum</u>	<u>Beløp</u>
------------	--------------

<u>Balanseført verdi 31.12.</u>	<u>Varige driftsmidler</u>	<u>Immaterielle eiend.</u>
---------------------------------	----------------------------	----------------------------

Note

2

Konsern, tilknyttet selskap m.v.

Investering som regnskapsføres etter egenkapitalmetoden

Konsernregnskap

Virksomheten inngår i konsolideringen til morselskapets konsernregnsk.: Nei

Morselskapet sitt navn

Forretningskontor for morselskapet



Datterselskap er utelatt fra konsolideringen: Nei

Begrunnelse for at datterselskap er utelatt fra konsolideringen

<u>Samlet beløp - tilknyttet selskap</u>	<u>Årets</u>	<u>Fjorårets</u>
--	--------------	------------------

<u>Samlet beløp - foretak i samme konsern</u>	<u>Årets</u>	<u>Fjorårets</u>
---	--------------	------------------

Kortsiktig gjeld

<u>Samlet beløp - foretak i samme konsern</u>	<u>Årets</u>	<u>Fjorårets</u>
---	--------------	------------------

<u>Samlet beløp - felles kontrollert virksomhet</u>	<u>Årets</u>	<u>Fjorårets</u>
---	--------------	------------------

Samlet forpliktelse til fordel for foretak i samme konsern

<u>Pantstillelse</u>	<u>Beløp</u>
----------------------	--------------

<u>Garantier</u>	<u>Beløp</u>
------------------	--------------

Mer om tilknyttet selskap/datterselskap

Inntekt på investeringer i datterselskap og tilknyttet selskap er utbytte fra Schøpwinkel Holding AS. Kortsiktig konsernfordringer er utbytte fra Schøpwinkel Holding AS som blir utbetalt 2025. Aksjer i Schøpwinkel Holding AS er bokført til kostpris kr. 0,- ved gavesalg.

Note

Fordringer

Fordringer som forfaller senere enn ett år etter regnskapsårets slutt

Mer om fordringer

Note

3

Virkelig verdi og resultatført verdiendr. i perioden, finansielle instrumenter

<u>Eiendel</u>	<u>Virk. verdi</u>	<u>Verdiendring</u>
Markedsbaserte aksjer	43083.00	8473.00

<u>Sum</u>	<u>Virk. Verdi</u>	<u>Verdiendring</u>
	43083.00	8473.00

Mer om finansielle instrumenter

Markedsbaserte aksjer er bokført til virkelig verdi. Verdiendring er bokført som annen finansinntekt/finanskostnad.



Beskrivelse av finansielle derivater

<u>Beholdning av egne aksjer</u>	<u>Antall</u>	<u>Pålydende</u>	<u>Andel av aksjek.</u>
----------------------------------	---------------	------------------	-------------------------

Note

Noteopplysninger ut over minimumskravene for små foretak



Årsregnskap for
V-VALLEY INVEST AS

926948350

Regnskapsår
01.01.2024 - 31.12.2024



V-VALLEY INVEST AS
926 948 350

Resultatregnskap

	Note	2024	2023
Driftskostnader			
Annen driftskostnad	1	-14 568	-9 519
Sum driftskostnader		-14 568	-9 519
Driftsresultat		-14 568	-9 519
Finansinntekter			
Inntekt på investering i datterselskap og tilknyttet selskap	2	207 465	300 000
Annen renteinntekt		22	17
Annen finansinntekt		9 760	59 526
Verdøkning av finansielle instrumenter vurdert til virkelig verdi	3	0	61 535
Sum finansinntekter		217 248	421 078
Finanskostnader			
Verdireduksjon av finansielle instrumenter vurdert til virkelig verdi	3	-13 881	0
Annen rentekostnad		-1	0
Annen finanskostnad	3	-4 938	-66 937
Sum finanskostnader		-18 821	-66 937
Netto finans		198 427	354 141
Resultat før skattekostnad		183 859	344 621
Skattekostnad	4, 5	0	0
Årsresultat		183 859	344 621
Overføringer			
Tilleggsutbytte	6	180 000	0
Ekstraordinært utbytte		0	112 000
Annen egenkapital	6	3 859	232 621
Sum overføringer		183 859	344 621



V-VALLEY INVEST AS
926 948 350

Balanse

	Note	31.12.2024	31.12.2023
EIENDELER			
Anleggsmidler			
Finansielle anleggsmidler			
Investeringer i tilknyttet selskap		0	0
Investeringer i aksjer og andeler	3	246 369	243 001
Sum finansielle anleggsmidler		246 369	243 001
Sum anleggsmidler		246 369	243 001
Omløpsmidler			
Fordringer			
Kortsiktige konsernfordringer	2	200 000	200 000
Sum fordringer		200 000	200 000
Bankinnskudd, kontanter og lignende			
Bankinnskudd, kontanter og lignende		355	0
Sum bankinnskudd, kontanter og lignende		355	0
Sum omløpsmidler		200 355	200 000
SUM EIENDELER		446 724	443 001



V-VALLEY INVEST AS
926 948 350

Balanse

	Note	31.12.2024	31.12.2023
EGENKAPITAL OG GJELD			
Egenkapital			
Innskutt egenkapital			
Aksjekapital	6	30 000	30 000
Overkurs	6	5 570	5 570
Sum innskutt egenkapital		35 570	35 570
Opptjent egenkapital			
Annen egenkapital	6	308 575	304 716
Sum opptjent egenkapital		308 575	304 716
Sum egenkapital		344 145	340 286
Gjeld			
Kortsiktig gjeld			
Gjeld til kredittinstitusjoner		0	136
Annen kortsiktig gjeld		102 578	102 578
Sum kortsiktig gjeld		102 578	102 715
Sum gjeld		102 578	102 715
SUM EGENKAPITAL OG GJELD		446 724	443 001

STAVANGER, 15.04.2025

Martin Schöpwinkel
styrets leder



V-VALLEY INVEST AS
926 948 350

Noter

Regnskapsprinsipper

Årsregnskapet er satt opp i samsvar med regnskapsloven og god regnskapsskikk for små foretak.

Klassifisering og vurdering av balanseposter

Anleggsmidler er eiendeler bestemt til varig eie eller bruk. Eiendeler som er knyttet til varekretsløpet er klassifisert som omløpsmidler. Fordringer klassifiseres som omløpsmidler hvis de forfaller til betaling innen ett år etter transaksjonsdagen.

Omløpsmidler vurderes til laveste av anskaffelseskost og virkelig verdi. Kortsiktig gjeld balanseføres til nominelt beløp på etableringstidspunktet. Anleggsmidler vurderes til anskaffelseskost. Varige anleggsmidler avskrives etter en fornuftig avskrivningsplan. Anleggsmidlene nedskrives til virkelig verdi ved verdifall som ikke forventes å være forbigående. Langsiktig gjeld med unntak av andre avsetninger balanseføres til nominelt beløp på etableringstidspunktet.

Fordringer

Kundefordringer og andre fordringer er oppført i balansen til pålydende etter fradrag for avsetning til forventet tap. Avsetning til tap gjøres på grunnlag av individuelle vurderinger av de enkelte fordringene.

Selskapet har ikke endret regnskapsprinsipp fra 2023 til 2024.



V-VALLEY INVEST AS
926 948 350

Note 1 - Antall årsverk

Selskapet har ikke hatt ansatte i løpet av regnskapsåret.

Note 2 - Konsern, tilknyttet selskap m.v.

Mer om tilknyttet selskap/datterselskap

Inntekt på investeringer i datterselskap og tilknyttet selskap er utbytte fra Schøpwinkel Holding AS. Kortsiktig konsernfordringer er utbytte fra Schøpwinkel Holding AS som blir utbetalt 2025. Aksjer i Schøpwinkel Holding AS er bokført til kostpris kr. 0,- ved gavesalg.

Note 3 - Virkelig verdi av finansielle instrumenter

Eiendel	Virkelig verdi	Periodens resultatførte verdiendringer
Markedsbaserte aksjer	43 083	8 473

Mer om finansielle instrumenter

Markedsbaserte aksjer er bokført til virkelig verdi. Verdiendring er bokført som annen finansinntekt/finanskostnad.

Note 4 - Spesifisering av skatt

Skattepliktig inntekt	2024	2023
Resultat før skatt	183 859	344 621
Permanente forskjeller	-192 182	-361 854
Skattepliktig inntekt	-8 323	-17 233

Note 5 - Midlertidige forskjeller - utsatt skatt/skattefordel

Utsatt skatt/utsatt skattefordel i balansen avsettes på grunnlag av forskjeller mellom regnskapsmessige og skattemessige verdier i henhold til norsk regnskapsstandard for skatt.

Midlertidige skatteøkende og skattereduserende forskjeller som kan utlignes er nettoført.

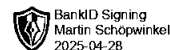
Midlertidige forskjeller knyttet til:	01.01.2024	31.12.2024	Endring
Fremførbart underskudd	-23 060	-31 383	8 323
Netto forskjeller	-23 060	-31 383	8 323
Skattereduserende forskjeller som ikke kan utlignes	23 060	31 383	-8 323
Sum midlertidige forskjeller som påvirker betalbar skatt	0	0	0
Utsatt skatt 31.12.2024 basert på 22 %	0	0	0



V-VALLEY INVEST AS
926 948 350

Note 6 - Egenkapital

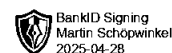
	Aksjekapital	Overkurs	Opptjent egenkapital	Sum
Egenkapital 31.12.2023	30 000	5 570	304 716	340 286
Årsresultat	0	0	183 859	183 859
Tilleggsutbytte i løpet av året, basert på siste fastsatte regnskap	0	0	-180 000	-180 000
Egenkapital 31.12.2024	30 000	5 570	308 575	344 145



Årsregnskap for
V-VALLEY INVEST AS
926948350
Regnskapsår
01.01.2024 - 31.12.2024



V-VALLEY INVEST AS
926 948 350

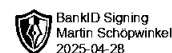


Resultatregnskap

	Note	2024	2023
Driftskostnader			
Annen driftskostnad	1	-14 568	-9 519
Sum driftskostnader		-14 568	-9 519
Driftsresultat		-14 568	-9 519
Finansinntekter			
Inntekt på investering i datterselskap og tilknyttet selskap	2	207 465	300 000
Annen renteinntekt		22	17
Annen finansinntekt		9 760	59 526
Verdøkning av finansielle instrumenter vurdert til virkelig verdi	3	0	61 535
Sum finansinntekter		217 248	421 078
Finanskostnader			
Verdireduksjon av finansielle instrumenter vurdert til virkelig verdi	3	-13 881	0
Annen rentekostnad		-1	0
Annen finanskostnad	3	-4 938	-66 937
Sum finanskostnader		-18 821	-66 937
Netto finans		198 427	354 141
Resultat før skattekostnad		183 859	344 621
Skattekostnad	4, 5	0	0
Årsresultat		183 859	344 621
Overføringer			
Tilleggsutbytte	6	180 000	0
Ekstraordinært utbytte		0	112 000
Annen egenkapital	6	3 859	232 621
Sum overføringer		183 859	344 621



V-VALLEY INVEST AS
926 948 350



Balanse

	Note	31.12.2024	31.12.2023
EIENDELER			
Anleggsmidler			
Finansielle anleggsmidler			
Investeringer i tilknyttet selskap		0	0
Investeringer i aksjer og andeler	3	246 369	243 001
Sum finansielle anleggsmidler		246 369	243 001
Sum anleggsmidler		246 369	243 001
Omløpsmidler			
Fordringer			
Kortsiktige konsernfordringer	2	200 000	200 000
Sum fordringer		200 000	200 000
Bankinnskudd, kontanter og lignende			
Bankinnskudd, kontanter og lignende		355	0
Sum bankinnskudd, kontanter og lignende		355	0
Sum omløpsmidler		200 355	200 000
SUM EIENDELER		446 724	443 001



V-VALLEY INVEST AS
926 948 350



Balanse

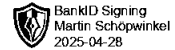
	Note	31.12.2024	31.12.2023
EGENKAPITAL OG GJELD			
Egenkapital			
Innskutt egenkapital			
Aksjekapital	6	30 000	30 000
Overkurs	6	5 570	5 570
Sum innskutt egenkapital		35 570	35 570
Opptjent egenkapital			
Annen egenkapital	6	308 575	304 716
Sum opptjent egenkapital		308 575	304 716
Sum egenkapital		344 145	340 286
Gjeld			
Kortsiktig gjeld			
Gjeld til kredittinstitusjoner		0	136
Annen kortsiktig gjeld		102 578	102 578
Sum kortsiktig gjeld		102 578	102 715
Sum gjeld		102 578	102 715
SUM EGENKAPITAL OG GJELD		446 724	443 001

STAVANGER, 15.04.2025

Martin Schöpwinkel
styrets leder



V-VALLEY INVEST AS
926 948 350



Noter

Regnskapsprinsipper

Årsregnskapet er satt opp i samsvar med regnskapsloven og god regnskapsskikk for små foretak.

Klassifisering og vurdering av balanseposter

Anleggsmidler er eiendeler bestemt til varig eie eller bruk. Eiendeler som er knyttet til varekretsløpet er klassifisert som omløpsmidler. Fordringer klassifiseres som omløpsmidler hvis de forfaller til betaling innen ett år etter transaksjonsdagen.

Omløpsmidler vurderes til laveste av anskaffelseskost og virkelig verdi. Kortsiktig gjeld balanseføres til nominelt beløp på etableringstidspunktet. Anleggsmidler vurderes til anskaffelseskost. Varige anleggsmidler avskrives etter en fornuftig avskrivningsplan. Anleggsmidlene nedskrives til virkelig verdi ved verdifall som ikke forventes å være forbigående. Langsiktig gjeld med unntak av andre avsetninger balanseføres til nominelt beløp på etableringstidspunktet.

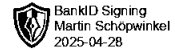
Fordringer

Kundefordringer og andre fordringer er oppført i balansen til pålydende etter fradrag for avsetning til forventet tap. Avsetning til tap gjøres på grunnlag av individuelle vurderinger av de enkelte fordringene.

Selskapet har ikke endret regnskapsprinsipp fra 2023 til 2024.



V-VALLEY INVEST AS
926 948 350



Note 1 - Antall årsverk

Selskapet har ikke hatt ansatte i løpet av regnskapsåret.

Note 2 - Konsern, tilknyttet selskap m.v.

Mer om tilknyttet selskap/datterselskap

Inntekt på investeringer i datterselskap og tilknyttet selskap er utbytte fra Schøpwinkel Holding AS. Kortsiktig konsernfordringer er utbytte fra Schøpwinkel Holding AS som blir utbetalt 2025. Aksjer i Schøpwinkel Holding AS er bokført til kostpris kr. 0,- ved gavesalg.

Note 3 - Virkelig verdi av finansielle instrumenter

Eiendel	Virkelig verdi	Periodens resultatførte verdiendringer
Markedsbaserte aksjer	43 083	8 473

Mer om finansielle instrumenter

Markedsbaserte aksjer er bokført til virkelig verdi. Verdiendring er bokført som annen finansinntekt/finanskostnad.

Note 4 - Spesifisering av skatt

Skattepliktig inntekt	2024	2023
Resultat før skatt	183 859	344 621
Permanente forskjeller	-192 182	-361 854
Skattepliktig inntekt	-8 323	-17 233

Note 5 - Midlertidige forskjeller - utsatt skatt/skattefordel

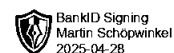
Utsatt skatt/utsatt skattefordel i balansen avsettes på grunnlag av forskjeller mellom regnskapsmessige og skattemessige verdier i henhold til norsk regnskapsstandard for skatt.

Midlertidige skatteøkende og skattereduserende forskjeller som kan utlignes er nettoført.

Midlertidige forskjeller knyttet til:	01.01.2024	31.12.2024	Endring
Fremførbart underskudd	-23 060	-31 383	8 323
Netto forskjeller	-23 060	-31 383	8 323
Skattereduserende forskjeller som ikke kan utlignes	23 060	31 383	-8 323
Sum midlertidige forskjeller som påvirker betalbar skatt	0	0	0
Utsatt skatt 31.12.2024 basert på 22 %	0	0	0



V-VALLEY INVEST AS
926 948 350



Note 6 - Egenkapital

	Aksjekapital	Overkurs	Opptjent egenkapital	Sum
Egenkapital 31.12.2023	30 000	5 570	304 716	340 286
Årsresultat	0	0	183 859	183 859
Tilleggsutbytte i løpet av året, basert på siste fastsatte regnskap	0	0	-180 000	-180 000
Egenkapital 31.12.2024	30 000	5 570	308 575	344 145