



ÅRSREGNSKAPET FOR REGNSKAPSÅRET 2021 - GENERELL INFORMASJON

Enheten

Organisasjonsnummer: 913 901 800
Organisasjonsform: Aksjeselskap
Foretaksnavn: GMC HOLDING AS
Forretningsadresse: Byfjordparken 15
4007 STAVANGER

Regnskapsår

Årsregnskapets periode: 01.01.2021 - 31.12.2021

Konsern

Mørselskap i konsern: Ja
Konsernregnskap lagt ved: Ja

Regnskapsregler

Regler for små foretak benyttet: Nei
Benyttet ved utarbeidelsen av årsregnskapet til selskapet: Regnskapslovens alminnelige regler
Benyttet ved utarbeidelsen av årsregnskapet til konsernet: Regnskapslovens alminnelige regler

Årsregnskapet fastsatt av kompetent organ

Bekreftet av representant for selskapet: Gunnar Magne Christensen
Dato for fastsettelse av årsregnskapet: 02.02.2022

Grunnlag for avgivelse

År 2021: Årsregnskapet er elektronisk innlevert
År 2020: Tall er hentet fra elektronisk innlevert årsregnskap fra 2021

Det er ikke krav til at årsregnskapet m.v. som sendes til Regnskapsregisteret er undertegnet. Kontrollen på at dette er utført ligger hos revisor/enhetens øverste organ. Sikkerheten ivaretas ved at innsender har rolle/rettighet for innsending av årsregnskapet via Altinn, og ved at det bekreftes at årsregnskapet er fastsatt av kompetent organ.

Brønnøysundregistrene, 14.07.2023



Resultatregnskap

Beløp i: NOK	Note	2021	2020
RESULTATREGNSKAP			
Inntekter			
Salg av varer og tjenester		16 509 000	0
Annen driftsinntekt		7 000	0
Sum inntekter		16 516 000	0
Kostnader			
Kjøp varer og tjenester	13	0	0
Lønnskostnad	3, 4	10 289 000	100 000
Av- og nedskrivninger på varige driftsmidler	5	353 000	0
Annen driftskostnad	3, 13	8 480 000	1 166 000
Sum kostnader		19 122 000	1 266 000
Driftsresultat		-2 606 000	-1 266 000
Finansinntekter og finanskostnader			
Inntekt på investering i datterselskap og tilknyttet selskap		0	12 663 000
Renteinntekt fra foretak i samme konsern		494 000	1 246 000
Annen renteinntekt		8 000	13 000
Annen finansinntekt		172 000	1 000
Sum finansinntekter		674 000	13 923 000
Rentekostnad til foretak i samme konsern		0	121 000
Annen rentekostnad		525 000	1 100 000
Annen finanskostnad		502 000	7 000
Sum finanskostnader		1 027 000	1 228 000
Netto finans		-353 000	12 695 000
Ordinært resultat før skattekostnad		-2 959 000	11 429 000
Skattekostnad på ordinært resultat	14	-699 000	-272 000
Ordinært resultat etter skattekostnad		-2 260 000	11 701 000
Årsresultat		-2 260 000	11 701 000
Overføringer og disponeringer			



Resultatregnskap

Beløp i: NOK	Note	2021	2020
Avgitt konsernbidrag		0	10 444 000
Avsatt til annen opptjent egenkapital		0	1 255 000
Overført fra annen opptjent egenkapital		-1 254 000	0
Overført fra annen innskutt egenkapital		-359 000	0
Overført fra overkurs		-648 000	0
Sum overføringer og disponeringer		-2 261 000	-9 189 000



Balanse

Beløp i: NOK	Note	2021	2020
BALANSE - EIENDELER			
Anleggsmidler			
Immaterielle eiendeler			
Utsatt skattefordel	14	725 000	26 000
Sum immaterielle eiendeler		725 000	26 000
Varige driftsmidler			
Driftsløsøre, inventar, verktøy mm	5, 12	692 000	0
Sum varige driftsmidler		692 000	0
Finansielle anleggsmidler			
Investering i datterselskap	6, 12	63 632 000	74 986 000
Investeringer i andre aksjer	7	105 000	105 000
Sum finansielle anleggsmidler		63 737 000	75 091 000
Sum anleggsmidler		65 154 000	75 117 000
Omløpsmidler			
Varer			
Fordringer			
Andre fordringer		704 000	362 000
Konsernfordringer	13	19 265 000	16 805 000
Sum fordringer	8	19 969 000	17 167 000
Bankinnskudd, kontanter og lignende			
Bankinnskudd, kontanter og lignende		5 094 000	48 783 000
Sum bankinnskudd, kontanter og lignende		5 094 000	48 783 000
Sum omløpsmidler		25 063 000	65 950 000
SUM EIENDELER		90 217 000	141 067 000

BALANSE - EGENKAPITAL OG GJELD



Balanse

Beløp i: NOK	Note	2021	2020
Egenkapital			
Innskutt egenkapital			
Aksjekapital	17	1 005 000	1 005 000
Overkurs		68 989 000	69 636 000
Annen innskutt egenkapital		0	359 000
Sum innskutt egenkapital		69 994 000	71 000 000
Opptjent egenkapital			
Annen egenkapital		0	1 255 000
Sum opptjent egenkapital		0	1 255 000
Sum egenkapital	16	69 994 000	72 255 000
Gjeld			
Langsiktig gjeld			
Pensjonsforpliktelser	4	196 000	0
Sum avsetninger for forpliktelser		196 000	0
Annen langsiktig gjeld			
Gjeld til kredittinstitusjoner	5, 9, 12	60 000	12 750 000
Sum annen langsiktig gjeld		60 000	12 750 000
Sum langsiktig gjeld		256 000	12 750 000
Kortsiktig gjeld			
Leverandørgjeld		1 667 000	252 000
Skyldige offentlige avgifter		727 000	0
Kortsiktig konserngjeld	13	15 023 000	55 760 000
Annen kortsiktig gjeld		2 548 000	50 000
Sum kortsiktig gjeld		19 965 000	56 062 000
Sum gjeld		20 221 000	68 812 000
SUM EGENKAPITAL OG GJELD		90 215 000	141 067 000



Konsernets resultatregnskap

Beløp i: NOK	Note	2021	2020
RESULTATREGNSKAP			
Inntekter			
Salg av varer og tjenester	2, 13	407 010 000	475 168 000
Annen driftsinntekt	2	1 011 000	8 755 000
Sum inntekter		408 021 000	483 923 000
Kostnader			
Varekostnad	13	193 400 000	235 801 000
Lønnskostnad	3, 4	161 254 000	176 394 000
Av- og nedskrivninger på varige driftsmidler	5	9 938 000	9 932 000
Annen driftskostnad	3, 5, 13	52 232 000	56 605 000
Sum kostnader		416 824 000	478 732 000
Driftsresultat		-8 803 000	5 191 000
Finansinntekter og finanskostnader			
Renteinntekt fra foretak i samme konsern		495 000	0
Annen renteinntekt		214 000	913 000
Annen finansinntekt		187 000	838 000
Sum finansinntekter		896 000	1 751 000
Rentekostnad til foretak i samme konsern		491 000	0
Annen rentekostnad		706 000	1 525 000
Annen finanskostnad		835 000	596 000
Sum finanskostnader		2 032 000	2 121 000
Netto finans		-1 136 000	-370 000
Ordinært resultat før skattekostnad		-9 939 000	4 821 000
Skattekostnad på ordinært resultat	14	-1 962 000	1 351 000
Ordinært resultat etter skattekostnad		-7 977 000	3 470 000
Årsresultat		-7 977 000	3 470 000



Konsernets balanse

Beløp i: NOK	Note	2021	2020
BALANSE - EIENDELER			
Anleggsmidler			
Immaterielle eiendeler			
Utsatt skattefordel	14	6 129 000	4 167 000
Goodwill	5	975 000	2 145 000
Sum immaterielle eiendeler		7 104 000	6 312 000
Varige driftsmidler			
Bygg, anlegg og innredning leide lokaler	5	7 328 000	9 028 000
Driftsløsøre, inventar, verktøy mm	5, 12	16 223 000	20 240 000
Sum varige driftsmidler		23 551 000	29 268 000
Finansielle anleggsmidler			
Investeringer i andre aksjer	7	105 000	105 000
Sum finansielle anleggsmidler		105 000	105 000
Sum anleggsmidler		30 760 000	35 685 000
Omløpsmidler			
Varer			
Varer	11, 12	2 912 000	2 998 000
Sum varer		2 912 000	2 998 000
Fordringer			
Kundefordringer og ikke fakturert inntekt	10, 12	109 933 000	84 168 000
Andre fordringer		12 059 000	11 225 000
Konsernfordringer	13	403 000	101 000
Sum fordringer	8	122 395 000	95 494 000
Bankinnskudd, kontanter og lignende			
Bankinnskudd, kontanter og lignende	15	5 162 000	51 152 000
Sum bankinnskudd, kontanter og lignende		5 162 000	51 152 000
Sum omløpsmidler		130 469 000	149 644 000
SUM EIENDELER		161 229 000	185 329 000



Konsernets balanse

Beløp i: NOK	Note	2021	2020
BALANSE - EGENKAPITAL OG GJELD			
Egenkapital			
Innskutt egenkapital			
Aksjekapital	17	1 005 000	1 005 000
Overkurs		52 903 000	52 903 000
Sum innskutt egenkapital		53 908 000	53 908 000
Opptjent egenkapital			
Annen egenkapital		1 267 000	9 245 000
Sum opptjent egenkapital		1 267 000	9 245 000
Sum egenkapital	16	55 175 000	63 153 000
Gjeld			
Langsiktig gjeld			
Pensjonsforpliktelser	4	1 980 000	1 938 000
Sum avsetninger for forpliktelser		1 980 000	1 938 000
Annen langsiktig gjeld			
Gjeld til kredittinstitusjoner	5, 9, 12	110 000	13 176 000
Sum annen langsiktig gjeld		110 000	13 176 000
Sum langsiktig gjeld		2 090 000	15 114 000
Kortsiktig gjeld			
Leverandørgjeld		40 615 000	28 638 000
Skyldige offentlige avgifter		12 465 000	12 576 000
Kortsiktig konserngjeld	13	586 000	11 571 000
Annen kortsiktig gjeld		50 298 000	54 277 000
Sum kortsiktig gjeld		103 964 000	107 062 000
Sum gjeld		106 054 000	122 176 000
SUM EGENKAPITAL OG GJELD		161 229 000	185 329 000



Til generalforsamlingen i GMC Holding AS

Uavhengig revisors beretning

Konklusjon

Vi har revidert årsregnskapet til GMC Holding AS, som består av:

- selskapsregnskapet, som består av balanse per 31. desember 2021, resultatregnskap og kontantstrømpoppstilling for regnskapsåret avsluttet per denne datoen og noter til årsregnskapet, herunder et sammendrag av viktige regnskapsprinsipper, og
- konsernregnskapet, som består av balanse per 31. desember 2021, resultatregnskap og kontantstrømpoppstilling for regnskapsåret avsluttet per denne datoen og noter til årsregnskapet, herunder et sammendrag av viktige regnskapsprinsipper.

Etter vår mening

- oppfyller årsregnskapet gjeldende lovkrav,
- gir selskapsregnskapet et rettviseende bilde av selskapets finansielle stilling per 31. desember 2021 og av dets resultater og kontantstrømmer for regnskapsåret avsluttet per denne datoen i samsvar med regnskapslovens regler og god regnskapsskikk i Norge, og
- gir konsernregnskapet et rettviseende bilde av konsernets finansielle stilling per 31. desember 2021 og av dets resultater og kontantstrømmer for regnskapsåret avsluttet per denne datoen i samsvar med regnskapslovens regler og god regnskapsskikk i Norge.

Grunnlag for konklusjonen

Vi har gjennomført revisjonen i samsvar med de internasjonale revisjonsstandardene International Standards on Auditing (ISA-ene). Våre oppgaver og plikter i henhold til disse standardene er beskrevet nedenfor under *Revisors oppgaver og plikter ved revisjonen av årsregnskapet*. Vi er uavhengige av selskapet og konsernet slik det kreves i lov, forskrift og International Code of Ethics for Professional Accountants (inkludert internasjonale uavhengighetsstandarder) utstedt av the International Ethics Standards Board for Accountants (IESBA-reglene), og vi har overholdt våre øvrige etiske forpliktelser i samsvar med disse kravene. Innhentet revisjonsbevis er etter vår vurdering tilstrekkelig og hensiktsmessig som grunnlag for vår konklusjon.

Øvrig informasjon

Styret og daglig leder (ledelsen) er ansvarlige for informasjonen i årsberetningen. Øvrig informasjon omfatter informasjon i årsrapporten bortsett fra årsregnskapet og den tilhørende revisjonsberetningen. Vår konklusjon om årsregnskapet ovenfor dekker ikke informasjonen i årsberetningen.

I forbindelse med revisjonen av årsregnskapet er det vår oppgave å lese årsberetningen. Formålet er å vurdere hvorvidt det foreligger vesentlig inkonsistens mellom årsberetningen og årsregnskapet og den kunnskap vi har opparbeidet oss under revisjonen av årsregnskapet, eller hvorvidt informasjon i årsberetningen ellers fremstår som vesentlig feil. Vi har plikt til å rapportere dersom årsberetningen fremstår som vesentlig feil. Vi har ingenting å rapportere i så henseende.

Basert på kunnskapen vi har opparbeidet oss i revisjonen, mener vi at årsberetningen

- er konsistent med årsregnskapet og
- inneholder de opplysninger som skal gis i henhold til gjeldende lovkrav.

PricewaterhouseCoopers AS, Kanalsletta 8, Postboks 8017, NO-4068 Stavanger

T: 02316, org. no.: 987 009 713 MVA, www.pwc.no

Statsautoriserte revisorer, medlemmer av Den norske Revisorforening og autorisert regnskapsførerselskap



Ledelsens ansvar for årsregnskapet

Ledelsen er ansvarlig for å utarbeide årsregnskapet og for at det gir et rettvisende bilde i samsvar med regnskapslovens regler og god regnskapsskikk i Norge. Ledelsen er også ansvarlig for slik intern kontroll som den finner nødvendig for å kunne utarbeide et årsregnskap som ikke inneholder vesentlig feilinformasjon, verken som følge av misligheter eller utilsiktede feil.

Ved utarbeidelsen av årsregnskapet er ledelsen ansvarlig for å ta standpunkt til selskapets og konsernets evne til fortsatt drift, og opplyse om forhold av betydning for fortsatt drift. Forutsetningen om fortsatt drift skal legges til grunn for årsregnskapet så lenge det ikke er sannsynlig at virksomheten vil bli avvirket.

Revisors oppgaver og plikter ved revisjonen av årsregnskapet

Vårt mål er å oppnå betryggende sikkerhet for at årsregnskapet som helhet ikke inneholder vesentlig feilinformasjon, verken som følge av misligheter eller utilsiktede feil, og å avgi en revisjonsberetning som inneholder vår konklusjon. Betryggende sikkerhet er en høy grad av sikkerhet, men ingen garanti for at en revisjon utført i samsvar med ISA-ene, alltid vil avdekke vesentlig feilinformasjon som eksisterer. Feilinformasjon kan oppstå som følge av misligheter eller utilsiktede feil. Feilinformasjon blir vurdert som vesentlig dersom den enkeltvis eller samlet med rimelighet kan forventes å påvirke økonomiske beslutninger som brukerne foretar basert på årsregnskapet.

For videre beskrivelse av revisors oppgaver og plikter vises det til:
<https://revisorforeningen.no/revisjonsberetninger>

Stavanger, 05. mai 2022
PricewaterhouseCoopers AS


Alf Aage Sandbakk
Statsautorisert revisor



Årsberetning 2021

for GMC Holding AS og konsernet

Virksomhetens art og lokalisering

GMC-gruppen er et driftskonsern som består av morselskapet GMC Holding og hvor driften skjer i datterselskapene GMC Yard, GMC HVAC, GMC Marine Partner, GMC Power & Automation og GMC Maritime.

GMC Holding har forretningsadresse i Stavanger kommune. Virksomheten består i å eie og investere i aksjer og andeler, samt å levere administrative støttetjenester o.l. til selskaper i konsernet.

Driftskonsernet opererer utfra lokasjoner i Jåttåvågen, Kalhammaren og Buøy i Stavanger kommune, Mekjarvik i Randaberg kommune og Gismarvik i Tysvær kommune.

På disse lokasjonene disponeres det flere hundre meter med dypvannskaier og verkstedhaller. På verftsområdet på Buøy disponerer GMC to velutrustede tørrdokker med stor kapasitet.

Konsernet tilbyr tjenester og produktløsninger til den globale marine- og offshoreindustrien. Produkt- og tjenestespekteret innbefatter følgende:

- Reparasjon, modifikasjon, ombygging og klassing
- Utleie av utstyr
- Marine operasjoner
- Design, produksjon og installasjon av ventilasjonstekniske løsninger
- Elektro, automasjon, instrumentering og vinterisering
- Skipsagenttjenester, forsyningsledelse og baseoperasjoner

Utvikling og resultat, herunder finansiell risiko og vurdering fortsatt drift

Årets aktivitet og resultatoppnåelse er fortsatt sterkt påvirket av COVID-19. Vi opplevde at reparasjons- og vedlikeholdsarbeid ble holdt på et minimum og at arbeid som ikke er driftskritisk ble utsatt. I tillegg har vi ikke hatt tilgang til den store dokken på Buøy i 2021, da denne er benyttet av Rosenberg Worleyparsons til oppgradering av Jotun-A. Disse faktorene har i betydelig grad påvirket aktivitet, effektivitet og inntjening negativt i 2021.

Omsetningen i konsernet ble 408 mill. kroner i 2021 mot 483,9 mill. kroner i 2020. Driftsresultatet ble minus 8,8 mill. kroner mot 5,2 mill. kroner i 2020, mens resultat før skatt ble minus 9,9 mill. kroner mot 4,8 mill. kroner i 2020.

Totalkapitalen var ved utgangen av året 161 mill. kroner sammenlignet med 185,3 mill. kroner ved utgangen av 2020. Selskapets egenkapitalandel var 34,2 prosent per 31.12.2021 mot 34,1 prosent per 31.12.2020.

Konsernet hadde 123,5 mill. kroner i tilgjengelig driftskapital (omløpsmidler minus kortsiktig gjeld pluss tilgjengelig trekkfasilitet i bank) ved utgangen av året, mot 127,5 mill. kroner ved utgangen av 2020. Kontantstrømmen fra driften er svakere enn driftsresultatet grunnet økt kapitalbinding i prosjekter. Styret anser at selskapet er tilfredsstillende kapitalisert til å håndtere det forventede aktivitetsnivået for 2022.

Utviklingen i kapitalbinding i prosjekter og kunder overvåkes kontinuerlig, og en forsøker å fremforhandle best mulig betingelser i kapitalkrevende prosjekter. Konsernet overholder sine forpliktelser overfor leverandører og bank. Totalt sett så vurderes likviditetssituasjonen som tilfredsstillende.



Markedet har vært gjennom turbulente tider. Effekten av dette kan for deler av våre kundegrupper hatt stor negativ påvirkning på likviditet og soliditet. Styret anser derfor kredittrisikoen på kundefordringer for å være økt sammenlignet med tidligere år.

Konsernets valutarisiko er lav, da de fleste kontrakter inngås i norske kroner. Svak norsk krone gjør at selskapets konkurransekraft mot utlandet er styrket.

Konsernet har ikke finansielle instrumenter eller løpende terminkontrakter ved årsskifte. Bruk av slike instrumenter vurderes ved behov.

Konsernet har eksponering mot endringer i rentenivå, da både bankinnskudd og gjeld har flytende renter.

Årsregnskapet er avlagt under forutsetning om fortsatt drift. Forutsetningen er basert på gjeldende ordreserverve, resultatprognoser, likviditetsposisjonen og markedsutsikter i forhold til gjeldende produkt- og markedsstrategi.

Kostnader til forskning og utvikling av konsernets produkter er i 2021 blitt fortløpende utgiftsført.

Arbeidsmiljø og personale

Arbeidet med å forbedre konsernets sikkerhetskultur er en kontinuerlig prosess. Konsernet har fokus på rapportering av uønskede hendelser slik at det er mulig å lære av feil, øke kompetansen og sikre en kontinuerlig forbedring.

Konsernet har et overordnet mål om at ingen medarbeidere, verken egne eller innleide, blir skadet i arbeidssammenheng. I 2022 registrert konsernet likevel 2 hendelser som resulterte i fravær fra arbeid.

Det er et høyt fokus på å unngå utslipp til det ytre miljø. Det har i 2021 ikke inntruffet hendelser knyttet til utslipp og støy ut over tillatte grenseverdier. De hendelser som inntreffer blir håndtert av interne ressurser og i henhold til gjeldende prosedyrer.

Det var 9 ansatte i selskapet i 2021, hvorav 4 kvinner og 5 menn. Gjennomsnittsalderen var 49 år.

Ved utgangen av 2021 var det 180 fast ansatte i konsernet. Gjennomsnittsalderen var 46 år.

Det er 14 kvinner fast ansatt i konsernet. Det er ingen kvinner i konsernets styre. Kvinneandelen er lav. Dette skyldes primært at konsernet opererer innen virksomhetsområder som i liten grad tiltrekker seg kvinnelige arbeidssøkere og arbeidstakere. Kvinner og menn har imidlertid like muligheter for å kvalifisere seg for alle typer oppgaver og stillinger. Det er lite bruk av deltidsstillinger i selskapet. Vi fremmer likelønn og konkurransedyktige lønns- og arbeidsvilkår for begge kjønn.

Konsernet har etiske retningslinjer for å unngå alle former for diskriminering. GMC er opptatt av å tilby ansatte et arbeidsmiljø som forhindrer diskriminerende praksis, inkludert alle former for diskriminering vedrørende kjønn, nasjonalitet, seksuell legning, handicap, alder, religiøs tilhørighet eller annen personlig status.

Konsernet har tegnet styreforsikring. Forsikringen omfatter styret, daglig leder og medlemmer av ledelsen. Forsikringsselskapet dekker sikredes ansvar for formueskade som skyldes krav fremsatt mot sikrede i forsikringsperioden som følge av en påstått ansvarsbetingende handling eller unnlattelse

Sykefraværet var 1,8% i selskapet av totalt arbeidede timer i 2021, mens korttidsfraværet var 1,4%. Korttidsfraværet er negativt påvirket av koronautbruddet.

Sykefraværet var 3,8% i konsernet av totalt arbeidede timer i 2021, mens korttidsfraværet var 2,1%. Korttidsfraværet er negativt påvirket av koronautbruddet.



Arbeidsmiljøet vurderes som tilfredsstillende.


Konsernet GMC er godt i gang med å utarbeide en helhetlig bærekraftstrategi for fremtiden. Ambisjoner og fokusområder er fastsatt innenfor miljø-, sosiale og forretningsetiske forhold. GMC skal ta ansvar for klimaavtrykket, folkene og sin forretningsdrift. Det videre arbeidet består i å identifisere, fastsette og iverksette konkrete bærekraftstiltak. Dette skal skje på både konsern og på selskapsnivå.

Framtidsutsikter

De bransjer vi opererer mot har vært gjennom noen år preget av store endringer og mye usikkerhet. Dette bilde er i ferd med å endres og utsiktene fremover er positive. Dette gir grunnlag for nøktern optimisme for 2022. Konsernet forventer gradvis økende aktivitet innenfor de ulike forretningsområder, produkter og tjenester. Styret er forberedt på fortsatt varierende aktivitet, med stor konkurranse om oppdragene og press på marginer og resultatoppnåelse. Fokus på rasjonalisering, effektivisering og kostnadsoptimalisering inngår som en del av den daglige driften av selskapene og konsernet.

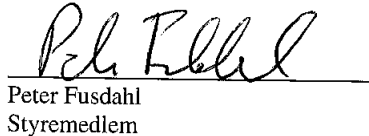
Styret er av den oppfatning at konsernet har en god markedsposisjon innenfor sine forretnings-område og at konsernet har finansiell styrke til å foreta nødvendige tilpasninger i produkter og i egen organisasjon. Ordreserven utgjorde 140 mill. kroner ved inngangen til 2022.

Stavanger, 5. mai 2022




Gunnar Magne Christensen sr.
Styreleder


Trond Christensen
Styremedlem




Peter Fusdahl
Styremedlem



Gunnar Magne Christensen jr.
Styremedlem



Arild Stølen
Styremedlem



Gunnar Tjelto
Daglig leder



GMC Holding AS

RESULTATREGNSKAP

(alle tall i hele 1 000)

Morselskap			Konsern		
2020	2021	Note	Note	2021	2020
Driftsinntekter					
0	16 509				
0	7		2,13	407 010	475 168
<u>0</u>	<u>16 515</u>		2	<u>1 011</u>	<u>8 755</u>
Sum driftsinntekter					
408 021					
483 923					
Driftskostnader					
0	0	13			
100	10 289	3,4	13	193 400	235 801
0	353	5	3, 4	161 254	176 394
1 166	8 480	3,13	5	9 938	9 932
<u>1 266</u>	<u>19 122</u>		3, 5, 13	<u>52 232</u>	<u>56 605</u>
Sum driftskostnader					
416 824					
478 731					
-1 266	-2 607			-8 803	5 192
Driftsresultat					
12 663	0			0	0
1 246	494			495	0
13	8			214	913
1	172			187	838
-121	0			-491	0
-1 100	-525			-706	-1 525
-7	-502			-835	-596
<u>12 694</u>	<u>-353</u>			<u>-1 136</u>	<u>-370</u>
Resultat fra finansposter					
11 427	-2 960			-9 939	4 821
Ordinært resultat før skattekostnad					
-272	-699	14	14	-1 962	1 351
Skattekostnad på ordinært resultat					
11 699	-2 261			-7 978	3 471
Ordinært resultat					
11 699	-2 261			-7 978	3 471
Årsresultat					
-7 978					
3 471					
Opplysninger om:					
10 444	0				
1 255	0				
0	-1 254				
0	-359				
0	-648				
<u>11 699</u>	<u>-2 261</u>	16			
Sum overføringer					



GMC Holding AS

BALANSE

(alle tall i hele 1 000)

Morselskap			Konsern		
2020	2021	Note	Note	2021	2020
Anleggsmidler					
Immaterielle eiendeler					
0	0				
26	725	14	5	975	2 145
<u>26</u>	<u>725</u>		14	<u>6 129</u>	<u>4 167</u>
Sum immaterielle eiendeler					
				<u>7 104</u>	<u>6 312</u>
Varige driftsmidler					
0	0				
0	692	5,12	5	7 328	9 028
<u>0</u>	<u>692</u>		5,12	<u>16 223</u>	<u>20 240</u>
Sum varige driftsmidler					
				<u>23 552</u>	<u>29 268</u>
Finansielle anleggsmidler					
74 986	63 632	6, 12		0	0
105	105	7	7	105	105
<u>75 091</u>	<u>63 737</u>			<u>105</u>	<u>105</u>
Sum finansielle anleggsmidler					
<u>75 117</u>	<u>65 153</u>			<u>30 760</u>	<u>35 685</u>
Omløpsmidler					
0	0				
Varer					
			11, 12	2 912	2 998
Fordringer					
0	0				
16 805	19 265	13	10, 12	109 933	84 168
362	704		13	403	101
<u>17 167</u>	<u>19 969</u>	8		<u>12 059</u>	<u>11 225</u>
Sum fordringer					
<u>48 783</u>	<u>5 094</u>		8	<u>122 396</u>	<u>95 494</u>
Bankinnskudd, kontanter o.l					
			15	5 162	51 152
<u>65 949</u>	<u>25 062</u>			<u>130 469</u>	<u>149 644</u>
Sum omløpsmidler					
<u>141 066</u>	<u>90 216</u>			<u>161 229</u>	<u>185 329</u>
Sum eiendeler					
				<u>161 229</u>	<u>185 329</u>




GMC Holding AS


BALANSE


(alle tall i hele 1 000)


Morselskap			Konsern		
2020	2021	Note	Note	2021	2020
Egenkapital					
Innskutt egenkapital					
1 005	1 005	17	17	1 005	1 005
69 636	68 989			52 903	52 903
359	0			0	0
<u>71 000</u>	<u>69 994</u>			<u>53 908</u>	<u>53 908</u>
Opptjent egenkapital					
1 255	0			1 267	9 245
<u>1 255</u>	<u>0</u>			<u>1 267</u>	<u>9 245</u>
<u>72 255</u>	<u>69 994</u>	16	16	<u>55 175</u>	<u>63 153</u>
Gjeld					
Avsetninger for forpliktelser					
0	196	4	4	1 980	1 938
<u>0</u>	<u>196</u>			<u>1 980</u>	<u>1 938</u>
Annen langsiktig gjeld					
12 750	60	5, 9, 12	5, 9, 12	110	13 176
<u>12 750</u>	<u>60</u>			<u>110</u>	<u>13 176</u>
Kortsiktig gjeld					
252	1 687			40 615	28 638
0	727			12 465	12 576
55 760	15 023	13	13	586	11 571
50	2 548			50 298	54 277
<u>56 061</u>	<u>19 966</u>			<u>103 964</u>	<u>107 062</u>
<u>68 811</u>	<u>20 222</u>			<u>106 054</u>	<u>122 176</u>
<u>141 066</u>	<u>90 216</u>			<u>161 229</u>	<u>185 329</u>


Stavanger, 05.05.2022



Gunnar Magne Christensen sr
Styrets leder


Arild Stølen
Styremedlem


Peter Fredrik Fusdahl
Styremedlem


Trond Christensen
Styremedlem


Gunnar Magne Christensen jr
Styremedlem


Gunnar Tjøtta
Daglig leder



GMC Holding AS

KONTANTSTRØMOPPSTILLING

(alle tall i hele 1 000)

Morselskap		Konsern		
2020	2021	2021	2020	
		<i>Kontantstrømmer fra operasjonelle aktiviteter</i>		
11 427	-2 960	Ordinært resultat før skattekostnad	-9 939	4 821
0	353	Av- og nedskrivninger av anleggsmidler	9 938	9 932
-12 663	0	Inntekter/hedskrivning av investering i datter	0	0
0	0	Endring i varelager	87	5 778
0	-5 146	Endring i kundefordringer og prosjekter i arbeid	-25 765	123 260
251	1 259	Endring i leverandørgjeld	11 977	-27 898
-221	3 079	Endring i andre tidsavgrensingsposter	-4 999	-27 834
<u>-1 205</u>	<u>-3 415</u>	Netto kontantstrøm fra operasjonelle aktiviteter	<u>-18 701</u>	<u>88 060</u>
		<i>Kontantstrøm fra investeringsaktiviteter</i>		
0	0	Innbetalinger ved salg av varige driftsmidler	0	283
0	-1 045	Utbetalinger ved kjøp av varige driftsmidler	-2 936	-4 654
-2 000	2 354	Inn/utbetaling på investering i datterselskap	0	0
<u>-2 000</u>	<u>1 309</u>	Netto kontantstrøm fra investeringsaktiviteter	<u>-2 936</u>	<u>-4 371</u>
		<i>Kontantstrømmer fra finansieringsaktiviteter</i>		
68 929	-28 894	Netto endring i øvrig konsernmellomværende	-11 288	-14 424
-2 250	-12 690	Netto endring i langsiktig gjeld inkl. leasinggjeld	-13 066	-4 491
-14 944	0	Endring i trekk på kassakreditt	0	-14 944
<u>51 735</u>	<u>-41 583</u>	Netto kontantstrømmer fra finansieringsaktiviteter	<u>-24 354</u>	<u>-33 859</u>
48 530	-43 689	Netto kontantstrøm for perioden	-45 990	49 830
<u>253</u>	<u>48 783</u>	Kontanter og bank ved periodens begynnelse	51 152	1 322
<u>48 783</u>	<u>5 094</u>	Kontanter og bank ved periodens slutt	<u>5 162</u>	<u>51 152</u>
48 783	5 094	<i>Disponible midler:</i>		
85 000	97 000	Bankinnskudd m.v.	5 162	51 152
		Ubenyttet kassekreditt	97 000	85 000



GMC Holding AS

Noter til årsregnskapet for 2021

Noter til årsregnskapet for selskapet og konsernet for 2021 (alle tall i hele 1 000)

Note 1 Regnskapsprinsipper

Årsregnskapet er satt opp i samsvar med regnskapsloven og god regnskapsskikk.

Konsolidering

GMC-konsernet inkluderer morselskapet GMC Holding AS og de selskaper hvor morselskapet direkte eller indirekte har flertall av den stemmeberettigede kapital.

Aksjer i datterselskaper anskaffet for midlertidig eie og holdes i påvente av salg er utelatt fra konsolideringen.

Konsernet utarbeides etter ensartede prinsipper.

Interne transaksjoner samt interne utbytter, konsernbidrag, fordringer og gjeld er eliminert.

Kostpris på aksjer i datterselskaper er eliminert mot egenkapitalen i datterselskapet på kjøpstidspunktet. Mer- eller mindrev verdier er henført til identifiserbare eiendeler og gjeld i virksomheten. Den del av kostprisen som ikke kan tillegges eiendelene er klassifisert som goodwill og avskrives lineært over antatt levetid.

Salgsinntekter

Inntekter ved salg av varer og tjenester vurderes til virkelig verdi av vederlaget, netto etter fradrag for merverdiavgift, returer, rabatter og andre avslag. Salg av varer resultatføres når en enhet innenfor konsernet har levert sine produkter til kunden og det ikke er uoppfylte forpliktelser som kan påvirke kundens aksept av leveringen. Levering er ikke foretatt før produktene er sendt til avtalt sted og risiko for tap og ukurans er overført til kunden. Erfaringstall brukes som grunnlag for å estimere og regnskapsføre avsetninger for kvantumsrabatter og varerreturer på salgstidspunktet. Avsetning til forventede garantiarbeider føres som kostnad og avsetning for forpliktelser.

Hovedregel for vurdering og klassifisering av eiendeler og gjeld

Eiendeler bestemt til varig eie eller bruk er klassifisert som anleggsmidler. Andre eiendeler er klassifisert som omløpsmidler. Fordringer som skal tilbakebetales innen ett år er uansett klassifisert som omløpsmidler. Ved klassifisering av gjeld er analoge kriterier lagt til grunn.

Anleggsmidler vurderes til anskaffelseskost, men nedskrives til virkelig verdi når verdifallet ikke forventes å være forbigående. Anleggsmidler med begrenset økonomisk levetid avskrives planmessig. Langsiktig gjeld balanseføres til nominelt beløp på etableringstidspunktet.

Omløpsmidler vurderes til det laveste av anskaffelseskost og virkelig verdi. Kortsiktig gjeld balanseføres til nominelt beløp på etableringstidspunktet.

Enkelte poster er i samsvar med regnskapsloven vurdert etter spesielle vurderingsregler. Det redegjøres nærmere for disse nedenfor.

Valuta

Fordringer og gjeld i utenlandsk valuta følger dagskursprinsippet og vurderes etter valutakurs på balansedagen.

Aksjer i tilknyttet selskap og datterselskap

Investeringer i tilknyttet selskap er vurdert etter kostmetoden i selskapsregnskapet og egenkapitalmetoden i konsernregnskapet.

Investeringer i datterselskaper er vurdert etter kostmetoden i selskapsregnskapet. Investeringene blir nedskrevet til virkelig verdi dersom verdifallet ikke er forbigående. Årets avsetning til utbytte og konsernbidrag fra heleide datterselskaper er inntektsført som finansinntekt i selskapsregnskapet. I de tilfeller konsernbidraget eller utbytte overstiger resultater i mors eierperiode omfordeles anskaffelseskost.

Andre anleggsaksjer

Anleggsaksjer hvor konsernet ikke har betydelig innflytelse balanseføres til anskaffelseskost. Investeringene blir nedskrevet til virkelig verdi dersom verdifallet ikke er forbigående. Mottatt utbytte fra selskapene inntektsføres som annen finansinntekt.

Varige driftsmidler

Varige driftsmidler avskrives over forventet økonomisk levetid. Avskrivningene blir fordelt lineært.

Varige driftsmidler og immaterielle eiendeler skrives ned til virkelig verdi, dersom den økonomiske utvikling tilsier at eiendelens balanseførte verdi ikke kan gjenvinnes.

Immaterielle eiendeler

Immaterielle eiendeler er balanseført i den utstrekning kriteriene for balanseføring er oppfylt. Nedskrivning til virkelig verdi finner sted ved verdifall som ikke forventes å være forbigående.

Anskaffelseskost for goodwill er en residualpost som representerer forskjellen mellom samlet anskaffelseskost for en virksomhet og verdien av identifiserbare eiendeler og gjeldsposter. Økonomisk levetid for goodwill estimeres med utgangspunkt i de finansielle vurderinger som gjøres i forbindelse med verdsettelsen av den virksomhet som kjøpes.

Forskning- og utvikling

Kostnader til forskning- og utvikling er balanseført på anskaffelsestidspunktet og avskrives over forventet økonomisk levetid. Avskrivningene er fordelt lineært.

Leieavtaler

Leieavtaler som overfører risiko og fordeler som normalt er knyttet til eierskap av en eiendel behandles som finansiell leasing. Andre leieavtaler behandles som operasjonelle leasingavtaler.



GMC Holding AS

Noter til årsregnskapet for 2021

Varer

Varer er vurdert til det laveste av anskaffelseskost og netto salgsverdi.

Arbeid under utførelse

Arbeid under utførelse knyttet til fastpris kontrakter med lang tilvirkningstid vurderes etter løpende avregningsmetode. Fullfølelsesgraden beregnes/fastsettes på bakgrunn av hvor langt prosjektet er kommet i produksjonen. For prosjekter som forventes å gi tap, kostnadsføres hele det beregnede tapet umiddelbart.

Bruk av estimater

Utarbeidelse av regnskapet etter god regnskapsskikk krever at selskapets ledelse gjør estimater og etablerer forutsetninger som har innvirkning på verdien av eiendeler og forpliktelser i balansen og rapporterte inntekter og kostnader i regnskapsåret. De endelige verdier som realiseres vil derfor kunne avvike fra disse estimater. Estimatavikl føres over resultatregnskapet eller utsettes i tråd med god regnskapsskikk.

Fordringer

Kundefordringer og andre fordringer oppføres til pålydende etter fradrag for avsetning til forventet tap. Avsetning til tap gjøres på grunnlag av en individuell vurdering av de enkelte fordringene. I tillegg gjøres det for øvrige kundefordringer en uspesifisert avsetning for å dekke antatt tap.

Pensjoner

Selskapet og konsernet har ulike pensjonsordninger. Pensjonsordningene er finansiert gjennom innbetalinger til forsikringsselskap, med unntak av AFP-ordningen. Selskapet har en innskuddsbasert hovedordning for sine ansatte, og innbetalt premie i ordningen kostnadsføres løpende. AFP-ordningen behandles for øyeblikket som innskuddsordning. Det henvises til pensjonsnoten for ytterligere informasjon.

Skatter

Skatter kostnadsføres når de påløper, det vil si at skattekostnaden er knyttet til det regnskapsmessige resultat før skatt. Skatt knyttet til egenkapitaltransaksjoner, for eksempel konsernbidrag, føres mot egenkapitalen.

Skattekostnaden består av betalbar skatt (skatt på årets skattepliktige inntekt) og endring i netto utsatt skatt.

Garantier

Forpliktelser knyttet til garantiarbeid for avsluttede prosjekter/salg vurderes til estimert kostnad for ytelsene. Estimater beregnes med utgangspunkt i erfaringstall for garantier.

Betinget tap

Betingede tap/forpliktelser som er sannsynlige, blir kostnadsført.

Kontantstrømpoppstilling

Den indirekte metode anvendes ved utarbeidelse av kontantstrømpoppstilling.

Konserntilhørighet

GMC Holding AS og konsernet GMC Holding blir konsolidert inn i konsernregnskapet til GMC Kapital AS, som har forretningskontor i Stavanger.



GMC Holding AS

Noter til årsregnskapet for 2021

Note 2 Salgsinntekter

Konsernet

Konsernets virksomhet består i all hovedsak av leveranser av ulike produkter og tjenester til skip, rigg og offshoreindustrien.

Fordeling av salgsinntekter per virksomhetsområde	2021	2020
Reparasjon, modifikasjon, ombygging og klassing av skip	173 062	233 175
Skipsagenttjenester, forsyningsledelse, utleie og baseoperasjoner	119 469	96 617
Design, produksjon og installasjon av ventilasjonstekniske løsninger	73 936	94 256
Elektro, automasjon og instrumentering	40 543	41 237
Annet	0	9 884
Sum	407 010	475 168

Geografisk fordeling av salgsinntekter:	2021	2020
Norge	135 572	245 779
Norden forøvrig	0	0
Europa	271 150	222 230
Asia	0	7 160
Sør-Amerika	288	0
Sum	407 010	475 168

I annen driftsinntekt inngår offentlig støtte for tapt omsetning som følge av Covid-19-med kr 979 i 2021 og kr 8 417 i 2020.

Note 3 Lønnskostnader, antall ansatte, godtgjørelser, lån til ansatte m.v.

Lønnskostnader	Morselskap		Konsern	
	2021	2020	2021	2020
Lønninger	8 730	100	133 020	148 458
Arbeidsgiveravgift	1 275	0	19 776	21 236
Pensjonskostnader	227	0	5 103	5 666
Andre lønnsrelaterte ytelser	57	0	3 356	1 034
Sum	10 289	100	161 254	176 394
Gjennomsnittlig sysselsatte årsverk	9	0	169	182

Ytelser til ledende personer i morselskapet / konsernledelsen:

	Daglig leder	Styret
Lønn m.v.	1 542	150
Pensjon	0	0
Andre ytelser	32	0

Det foreligger ikke særskilte avtaler om godtgjørelse ved fratreden verken for medlemmer av styret.

Lønnskostnader i morselskapet gjelder lønn til administrasjonen, styrehonorar og sosiale kostnader for konsernet.

Kostnadsført godtgjørelse til revisor

	Morselskap	Konsern
Lovpålagt revisjon	38	549
Skatterådgivning, inkl. teknisk bistand inkl. utarbeidelse av ligningspapir	27	117
Annen bistand inkl. teknisk bistand utarbeidelse av årsregnskap og noter	49	271
Andre attestasjonstjenester	0	230
Sum godtgjørelse til revisor (ekskl. mva)	114	1 167



GMC Holding AS

Noter til årsregnskapet for 2021

Note 4 Pensjonskostnader, -midler og -forpliktelser

Morselskapet og konsernet

Morselskapet har ingen pensjonsordninger.

Netto pensjonskostnad	2021	2020
Nåverdi av årets pensjonsopptjening	13	0
Resultatført planendringseffekt	181	0
Arbeidsgiveravgift	2	0
Netto pensjonskostnad	196	0

Netto pensjonsforpliktelse	2021	2020
Opptjente pensjonsforpliktelser 31.12.	174	0
Pensjonsmidler 31.12.	0	0
Arbeidsgiveravgift	25	0
Ikke resultatført estimatavvik/planendring	-3	0
Netto pensjonsforpliktelse	196	0

Økonomiske forutsetninger

	2021
Diskonteringsrente	1,90 %
Forventet avkastning på pensjonsmidler	0,00 %
Årlig forventet lønnsvekst	2,75 %
Årlig forventet G-regulering	2,50 %
Årlig forventet regulering av pensjoner under utbetaling	1,90 %

Aktuarmessige forutsetninger er basert på tabell K 2013 når det gjelder demografiske faktorer.

Konsernet

Netto pensjonskostnad	2021	2020
Nåverdi av årets pensjonsopptjening	106	148
Rentekostnad av pensjonsforpliktelsen	20	29
Resultatført actuarielt tap/gevinst	-23	-30
Resultatført planendringseffekt	(79)	-531,289
Arbeidsgiveravgift	18	25
Netto pensjonskostnad	42	-358

Netto pensjonsforpliktelse	2021	2020
Opptjente pensjonsforpliktelser 31.12.	1 399	1 330
Pensjonsmidler 31.12.	0	0
Arbeidsgiveravgift	197	187
Ikke resultatført estimatavvik/planendring	383	421
Netto pensjonsforpliktelse	1 980	1 938

Økonomiske forutsetninger

	2021	2020
Diskonteringsrente	1,90 %	1,70 %
Forventet avkastning på pensjonsmidler	0,00 %	0,00 %
Årlig forventet lønnsvekst	2,75 %	2,25 %
Årlig forventet G-regulering	2,50 %	2,00 %
Årlig forventet regulering av pensjoner under utbetaling	1,90 %	1,70 %

Aktuarmessige forutsetninger er basert på tabell K 2013 når det gjelder demografiske faktorer.



GMC Holding AS

Noter til årsregnskapet for 2021

Note 5 Varige driftsmidler og immaterielle eiendeler

Morselskap

	Driftsløsøre, maskiner, inventar, ERP- system o.l.	Totalt
Anskaffelseskost 01.01.		
Tilgang	0	0
Avgang	3 878	3 878
Anskaffelseskost 31.12.	-2 833	-2 833
	1 045	1 045
Akkumulerte avskrivninger 01.01.		
Årets avskrivninger	0	0
Avganger	353	353
Akkumulerte av- og nedskrivninger 31.12.	0	0
	353	353
Balansført verdi 31.12.2021	692	692

Leie av varige driftsmidler - balansførte leieavtaler (finansiell leasing):

	Balansført verdi 31.12.2021	Forpliktelse 31.12.2021	Varighet
Driftsmiddel			
PC	61	60	31.10.2022

Årlig leie av ikke-balansførte driftsmidler:

	Årlig leie
Leie fast eiendom, lokaler mv.	470
Annen leiekostnad	2
Sum årlig leie	472

Konsern

Varige driftsmidler

	Driftsløsøre, maskiner, inventar, ERP- system o.l.	Bygg og anlegg, inkludert påkostning leide fasiliteter	Totalt
Anskaffelseskost 01.01.	50 370	29 191	79 561
Tilgang	2 654	282	2 936
Avgang	0	0	0
Anskaffelseskost 31.12.	53 024	29 472	82 496
Akkumulerte avskrivninger 01.01.	30 014	20 163	50 177
Årets avskrivninger	6 787	1 981	8 768
Avganger	0	0	0
Akkumulerte av- og nedskrivninger 31.12.	36 801	22 144	58 945
Balansført verdi 31.12.2021	16 223	7 328	23 552
Økonomisk levetid	3-15 år	0 - 10 år	
Avskrivningsplan	Lineær	Lineær	



GMC Holding AS

Noter til årsregnskapet for 2021

Immaterielle eiendeler

	Forskning og utvikling	Goodwill	Totalt
Anskaffelseskost 01.01.	3 855	11 698	15 553
Tilgang	0	0	0
Avgang	0	0	0
Anskaffelseskost 31.12.	3 855	11 698	15 553
Akkumulerte avskrivninger 01.01.	3 855	9 554	10 681
Akkumulerte nedskrivninger 01.01.	0	0	0
Årets avskrivninger	0	1 170	1 170
Årets nedskrivninger	0	0	0
Akkumulerte av- og nedskrivninger 31.12.	3 855	10 723	14 578
Balansført verdi 31.12.2021	0	975	975

Økonomisk levetid	3 år	10 år
Avskrivningsplan	Lineær	Lineær

Økonomisk levetid for goodwill er satt til 10 år som tilsvarer forventet levetid.

Forskning- og utvikling relaterer seg til utvikling av systemløsning knyttet vinterisering av skip og rigger.

Leie av varige driftsmidler - balansførte leieavtaler (finansiell leasing):

	Balansført verdi	Forpliktelse	Varighet
	31.12.2021	31.12.2021	
Driftsmiddel			
PC	111	110	31.10.2022

Årlig leie av ikke-balansførte driftsmidler:

	Årlig leie
Leie fast eiendom, lokaler mv.	22 554
Leie transportmidler	607
Leie av maskiner og annet utstyr	2 234
Sum årlig leie	25 395

Note 6 Datterselskap

Morselskap

Selskap	Forretningskontor	Eierandel	Egenkapital 31.12.2021	Resultat 31.12.2021	Balansført verdi
GMC Power & Automation AS	Stavanger	100 %	4 055	-4 798	5 766
GMC Maritime AS	Randaberg	100 %	11 228	2 000	21 794
GMC Marine Partner AS	Randaberg	100 %	18 398	9 040	15 712
GMC HVAC AS	Randaberg	100 %	7 994	-6 245	11 185
GMC Yard AS	Stavanger	100 %	14 091	-3 024	9 069
GMC Decom AS	Randaberg	100 %	73	-17	106
Sum investering i datterselskap					63 632

Note 7 Aksjer i andre foretak

Morselskap og konsern

Finansielle anleggsmidler:	Eier	Anskaffelseskost	Balansført verdi
Andre investeringer	Morselskapet	2 569	105
Sum		2 569	105



GMC Holding AS

Noter til årsregnskapet for 2021

Note 8 Fordringer med forfall senere enn ett år

Morselskapet og konsernet

	Morselskap		Konsern	
	2021	2020	2021	2020
Fordringer	0	0	0	0

Note 9 Langsiktig gjeld

	Morselskap		Konsern	
	2021	2020	2021	2020
Langsiktig gjeld med forfall senere enn 5 år	0	0	0	0

Note 10 Kundefordringer og arbeid under utførelse

Konsern	2021	2020
Kundefordringer		
Kundefordringer til pålydende	81 022	80 284
Delkrederavsetning	29 499	-7 560
Periodisert inntekt (forskuddsfakturert) på igangværende anleggskontrakter	194	-2 500
Påløpt, ikke fakturert inntekt på regningsarbeid	-782	13 945
Sum kundefordringer	109 933	84 168
Arbeid under utførelse		
Fakturert på igangværende anleggskontrakter	19 117	70 403
Periodisert inntekt på igangværende anleggskontrakter	3 947	19 003
Kostnader knyttet til opptjent inntekt/tapsavsetninger	-20 797	-75 489
Netto resultatført på igangværende anleggskontrakter	2 267	13 916

Note 11 Varer

Konsern	2021	2020
Innkjøpte ferdigvarer	3 370	3 441
Ukurans	-458	-443
Sum	2 912	2 998



GMC Holding AS

Noter til årsregnskapet for 2021

Note 12 Pantstillelser og garantier mv.

Morselskap og konsern

Konsernkontosystem

De ordinære driftskontoene i bank tilhørende GMC Maritime AS, GMC Marine Partner AS, GMC Power & Automation AS, GMC HVAC, GMC Yard og GMC Holding AS inngår i GMC-gruppens konsernkontosystem med en trekkramme på kr 97 000. Selskapene har i denne forbindelse avgitt sikkerhet (krysspant) for hverandre, i tillegg til at begge selskaper har avgitt selvskyldnerkausjon for et beløp inntil trekkrammen.

Samlet innskudd på konsernkontoordning er kr 4 841 pr 31.12.2021.

Andre garantier og pantstillelser

GMC Holding AS har, i den grad det er påkrevd, stilt morselskapsgaranti på vegne av datterselskapene. Det er i tillegg inngått garantiforsikring med en ramme på kr 50 000. Dette er en garanti hvor morselskapet kan holdes ansvarlig for de forpliktelser og ansvar som kontraktmessig er regulert mellom datterselskapet og deres kunder. Benyttet ramme pr 31.12.2021 er kr 9 357 vedrørende kunder. Inkludert i rammen inngår også skattetrekksgaranti, dermed er totalt benyttet ramme 18 357 per 31.12.2021.

Gjeld som er sikret med pant:	Morselskap		Konsern	
	2021	2020	2021	2020
Langsiktig gjeld til kredittinstitusjoner	0	12 750	0	12 750
Leasinggjeld	60	0	110	426
Sum	60	12 750	110	13 176

Balansført verdi av pantsatte eiendeler for gjeld, garantier og kassakreditt:

	Morselskap		Konsern	
	2021	2020	2021	2020
Aksjer i GMC Holding foretak	63 526	70 526	0	0
Driftsløsøre, maskiner, inventar ol.	0	0	15 532	20 240
Kundefordringer og prosjekter i arbeid	0	0	109 933	84 168
Varelager	0	0	2 912	2 998
Sum	63 526	70 526	128 376	107 406

Note 13 Mellomværende med selskap i samme konsern

Mellomværende med selskaper i samme konsern fremgår på egne linjer i balansen for både morselskapet og konsernet.

I regnskapslinjen konsernfordringer i morselskapet inngår også kundefordringer på konsernselskaper med kr 5 146.

	Morselskap	Konsern
Salg av varer og tjenester til selskaper i samme konsern	16 509	53 809
Kjøp av varer og tjenester (inkludert husleie) fra selskaper i samme konsern	2 547	53 809

GMC Holding-konsernet sitt mellomværende og transaksjoner med konsernselskaper gjelder selskaper i GMC Kapital-konsernet.



GMC Holding AS

Noter til årsregnskapet for 2021

Note 14 Skatt

	2021		2020	
	Morselskap	Konsern	Morselskap	Konsern
Grunnlag for betalbar skatt:				
Resultat før skattekostnad	-2 960	-9 939	11 427	4 821
Inntekt på investering i dattersekap	0	0	-12 663	0
Andre permanente forskjeller	-215	-147	0	148
Endring i midlertidige resultatforskjeller	230	-7 002	-32	18 567
Regnskapsmessig avskrivning av goodwill	0	1 170	0	1 170
Grunnlag for betalbar skatt i årets resultat	-2 945	-15 918	-1 267	24 706
Mottatt/Avgitt konsernbidrag	0	0	3 944	-570
Netto endring i underskudd til fremføring	2 945	15 918	-2 677	-24 136
Grunnlag for betalbar skatt i balansen	0	0	0	0
Betalbar skatt i balansen	0	0	0	0

	2021		2020	
	Morselskap	Konsern	Morselskap	Konsern
Fordeling av skattekostnaden:				
Betalbar skatt i årets resultat	-648	-3 502	-279	5 435
Endring i utsatt skatt fra midlertidige forskjeller	-51	1 540	7	-4 085
Skattekostnad	-699	-1 962	-272	1 351

Konsern:

	2021		2020	
	Morselskap	Konsern	Morselskap	Konsern
Forskjeller som utlignes:				
Anleggsmidler	-216	-3 937	-196	-3 277
Balansførte leasingavtaler	1	4 001	0	3 982
Tilvirkningskontrakt	0	2 267	0	0
Omløpsmidler	0	-1 240	0	-8 303
Gjeld	0	-330	0	-530
Netto pensjonsmidler/forpliktelse	-196	-1 980	0	-1 938
Gevinst- og tapskonto	62	382	78	478
Merverdier ved oppkjøp av virksomhet	0	1 458	0	3 208
Netto midlertidige forskjeller	-349	622	-119	-6 380
Underskudd til fremføring	-2 945	-28 480	0	-12 562
Grunnlag for utsatt skattefordel i balansen	-3 294	-27 858	-119	-18 942
Utsatt skattefordel i balansen	-725	-6 129	-26	-4 167

Note 15 Skattetrekkmidler

Morselskap

GMC Holding AS har inngått en avtale med Tryg Garanti, hvor Tryg Garanti har stilt selvskyldnerkausjon på inntil MNOK 0,75 som sikkerhet for riktig betaling av skattetrekk i henhold til skattebetalingsloven av 2005 § 5-12 (2), jfr. § 16-20.

Konsern

Konsernet har inngått en avtale med Tryg Garanti, hvor Tryg Garanti har stilt selvskyldnerkausjon på MNOK 9 som sikkerhet for riktig betaling av skattetrekk i henhold til skattebetalingsloven av 2005 § 5-12 (2), jfr. § 16-20.

	Konsern	Morselskap
Bundne bankinnskudd	0	0



GMC Holding AS

Noter til årsregnskapet for 2021

Note 16 Egenkapital

Morselskap

	Aksjekapital	Overkurs	Annen innskutt egenkapital	Annen egenkapital	Sum
Egenkapital 01.01.2021	1 005	69 636	359	1 255	72 255
Årets resultat	0	-648	-359	-1 255	-2 261
Egenkapital 31.12.2021	1 005	68 988	0	0	69 994

Konsern

	Aksjekapital	Overkurs	Annen innskutt egenkapital	Annen egenkapital	Sum
Egenkapital 01.01.2021	1 005	52 903	0	9 245	63 153
Årets resultat	0	0	0	-7 978	-7 978
Egenkapital 31.12.2021	1 005	52 903	0	1 267	55 175

Note 17 Aksjekapital og aksjonærinformasjon

Aksjekapitalen består av 30 000 aksjer à kr 33,50, alle i samme aksjeklasse.

Aksjonær	Antall aksjer	Eierandel/stemmeandel
GMC Group AS	30 000	100,0 %

Eierandeler indirekte eiet av medlemmer i styret og daglig leder:

Navn	Verv	Eierandel
Gunnar Magne Christensen sr.	Styrets leder	42,5 %
Gunnar Magne Christensen jr.	Styremedlem	42,5 %
Trond Christensen	Styremedlem	3,8 %

Note 18 Vesentlige hendelser og hendelser etter balansedagen

I 2020 hadde utbredelsen av COVID 19 hatt en vesentlig, negativ effekt på konsernets drift. Nedgangen har fortsatt i 2021.

Ledelsen og styret fortsetter å følge situasjonen og vurderer løpende eventuelle tiltak som respons til fortsatte negative finansielle konsekvenser for selskapet.