



ÅRSREGNSKAPET FOR REGNSKAPSÅRET 2023 - GENERELL INFORMASJON

Enheten

Organisasjonsnummer: 918 037 896
Organisasjonsform: Aksjeselskap
Foretaksnavn: PCK HOLDING AS
Forretningsadresse: c/o Per Christoffer D Kise
Nordraaks gate 23
0260 OSLO

Regnskapsår

Årsregnskapets periode: 01.01.2023 - 31.12.2023

Konsern

Morselskap i konsern: Nei

Regnskapsregler

Regler for små foretak benyttet: Ja
Benyttet ved utarbeidelsen av årsregnskapet til selskapet: Regnskapslovens alminnelige regler

Årsregnskapet fastsatt av kompetent organ

Bekreftet av representant for selskapet: Haagen Valanes
Dato for fastsettelse av årsregnskapet: 16.06.2024

Grunnlag for avgivelse

År 2023: Årsregnskapet er elektronisk innlevert
År 2022: Tall er hentet fra elektronisk innlevert årsregnskap fra 2023

Det er ikke krav til at årsregnskapet m.v. som sendes til Regnskapsregisteret er undertegnet. Kontrollen på at dette er utført ligger hos revisor/enhetens øverste organ. Sikkerheten ivaretas ved at innsender har rolle/rettighet for innsending av årsregnskapet via Altinn, og ved at det bekreftes at årsregnskapet er fastsatt av kompetent organ.

Brønnøysundregistrene, 02.09.2025



Resultatregnskap

| Beløp i: NOK | Note | 2023 | 2022 |
|---|------|-------------------|-----------------|
| RESULTATREGNSKAP | | | |
| Inntekter | | | |
| Salgsinntekt | | | 77 500 |
| Sum inntekter | | | 77 500 |
| Kostnader | | | |
| Annen driftskostnad | | 264 553 | 80 539 |
| Sum kostnader | | 264 553 | 80 539 |
| Driftsresultat | | -264 553 | -3 039 |
| Finansinntekter og finanskostnader | | | |
| Inntekt på investering i datterselskap | 2 | | |
| Inntekt på investering i tilknyttet selskap | | 11 759 993 | 403 083 |
| Annen renteinntekt | | 989 | 264 |
| Annen finansinntekt | | 287 391 | 114 321 |
| Verdiøkning markedsbaserte omløpsmidler | 3 | 246 527 | |
| Sum finansinntekter | | 12 294 900 | 517 668 |
| Nedskrivning av finansielle eiendeler | 3 | | 212 439 |
| Annen rentekostnad | | 123 990 | 111 056 |
| Annen finanskostnad | | 125 481 | 469 063 |
| Sum finanskostnader | | 249 472 | 792 559 |
| Netto finans | | 12 045 428 | -274 891 |
| Ordinært resultat før skattekostnad | | 11 780 875 | -277 930 |
| Skattekostnad på resultat | 4 | | |
| Ordinært resultat etter skattekostnad | | 11 780 875 | -277 930 |
| Årsresultat | | 11 780 875 | -277 930 |
| Årsresultat etter minoritetsinteresser | | 11 780 875 | -277 930 |
| Totalresultat | | 11 780 875 | -277 930 |



Resultatregnskap

| Beløp i: NOK | Note | 2023 | 2022 |
|---|-------------|-------------------|-----------------|
| Overføringer og disponeringer | | | |
| Avsatt til fond for vurderingsforskjeller | 2, 5 | 11 759 993 | 403 083 |
| Avsatt til annen egenkapital | 5 | 20 882 | -681 013 |
| Sum overføringer og disponeringer | | 11 780 875 | -277 930 |



Balanse

| Beløp i: NOK | Note | 2023 | 2022 |
|--|------|--------------------|--------------------|
| BALANSE - EIENDELER | | | |
| Anleggsmidler | | | |
| Immaterielle eiendeler | | | |
| Utsatt skattefordel | 4 | | |
| Finansielle anleggsmidler | | | |
| Investeringer i tilknyttet selskap | 2 | 167 418 909 | 155 658 915 |
| Investeringer i aksjer og andeler | 6 | 10 034 945 | 11 675 913 |
| Sum finansielle anleggsmidler | | 177 453 854 | 167 334 829 |
| Sum anleggsmidler | | 177 453 854 | 167 334 829 |
| Omløpsmidler | | | |
| Varer | | | |
| Fordringer | | | |
| Andre kortsiktige fordringer | | 100 000 | |
| Sum fordringer | | 100 000 | |
| Investeringer | | | |
| Markedsbaserte aksjer | 3 | 2 346 146 | 1 236 613 |
| Sum investeringer | | 2 346 146 | 1 236 613 |
| Bankinnskudd, kontanter og lignende | | | |
| Bankinnskudd, kontanter o.l. | | 18 124 | 20 987 |
| Sum bankinnskudd, kontanter og lignende | | 18 124 | 20 987 |
| Sum omløpsmidler | | 2 464 270 | 1 257 600 |
| SUM EIENDELER | | 179 918 124 | 168 592 429 |

BALANSE - EGENKAPITAL OG GJELD

Egenkapital

Innskutt egenkapital



Balanse

| Beløp i: NOK | Note | 2023 | 2022 |
|---------------------------------|-------------|--------------------|--------------------|
| Aksjekapital | 5, 7 | 200 000 | 200 000 |
| Beholdning av egne aksjer | 7 | | |
| Overkurs | 5 | | 100 000 |
| Annen innskutt egenkapital | 5 | 51 722 917 | 51 722 917 |
| Sum innskutt egenkapital | | 51 922 917 | 52 022 917 |
| Opptjent egenkapital | | | |
| Fond for vurderingsforskjeller | 2, 5 | 119 860 628 | 108 100 635 |
| Annen egenkapital | 5 | 6 282 028 | 6 261 146 |
| Sum opptjent egenkapital | | 126 142 656 | 114 361 781 |
| Sum egenkapital | 5 | 178 065 574 | 166 384 699 |
| Gjeld | | | |
| Langsiktig gjeld | | | |
| Utsatt skatt | 4 | | |
| Annen langsiktig gjeld | | | |
| Sum langsiktig gjeld | | 0 | 0 |
| Kortsiktig gjeld | | | |
| Gjeld til kredittinstitusjoner | | 1 664 513 | 2 187 919 |
| Leverandørgjeld | | 50 309 | 282 |
| Betalbar skatt | 4 | | |
| Annen kortsiktig gjeld | | 137 728 | 19 529 |
| Sum kortsiktig gjeld | | 1 852 550 | 2 207 730 |
| Sum gjeld | | 1 852 550 | 2 207 730 |
| SUM EGENKAPITAL OG GJELD | | 179 918 124 | 168 592 429 |



Brønnøysundregistrene

ÅRSREGNSKAP FOR REGNSKAPSÅRET 2023 - GENERELL INFORMASJON

Journalnummer: 2024 528157

Enheten

Organisasjonsnummer: 918 037 896
Organisasjonsform: Aksjeselskap
Foretaksnavn: PCK HOLDING AS
Forretningsadresse: c/o Per Christoffer D Kise
Nordraaks gate 23
0260 OSLO

Regnskapsår

Årsregnskapets periode: 01.01.2023 - 31.12.2023

Konsern

Morselskap i konsern: Nei

Regnskapsregler

Regler for små foretak benyttet: Ja
Benyttet ved utarbeidelsen av
årsregnskapet til selskapet: Regnskapslovens alminnelige regler

Årsregnskapet fastsatt av kompetent organ

Bekreftet av representant for selskapet: Haagen Valanes
Dato for fastsettelse av årsregnskapet: 16.06.2024

Grunnlag for avgivelse

År 2023: Årsregnskap er elektronisk innlevert.
År 2022: Tall er hentet fra elektronisk innlevert årsregnskap fra 2023.

Det er ikke krav til at årsregnskapet m.v. som sendes til Regnskapsregisteret er undertegnet. Kontrollen på at dette er utført ligger hos revisor/enhetens øverste organ. Sikkerheten ivaretas ved at innsender har rolle/rettighet for innsending av årsregnskapet via Altinn, og ved at det bekreftes at årsregnskapet er fastsatt av kompetent organ.

Brønnøysundregistrene, 26.06.2024



Organisasjonsnr: 918 037 896
PCK HOLDING AS

RESULTATREGNSKAP

| Beløp i: NOK | Note | 2023 | 2022 |
|---|------|-------------------|-----------------|
| RESULTATREGNSKAP | | | |
| Inntekter | | | |
| Salgsinntekt | | | 77 500 |
| Sum inntekter | | | 77 500 |
| Kostnader | | | |
| Annen driftskostnad | | 264 553 | 80 539 |
| Sum kostnader | | 264 553 | 80 539 |
| Driftsresultat | | -264 553 | -3 039 |
| Finansinntekter og finanskostnader | | | |
| Inntekt på investering i datterselskap | 2 | | |
| Inntekt på investering i tilknyttet selskap | | 11 759 993 | 403 083 |
| Annen renteinntekt | | 989 | 264 |
| Annen finansinntekt | | 287 391 | 114 321 |
| Verdiøkning markedsbaserte omløpsmidler | 3 | 246 527 | |
| Sum finansinntekter | | 12 294 900 | 517 668 |
| Nedskrivning av finansielle eiendeler | | | |
| Annen rentekostnad | 3 | 123 990 | 212 439 |
| Annen finanskostnad | | 125 481 | 469 063 |
| Sum finanskostnader | | 249 472 | 792 559 |
| Netto finans | | 12 045 428 | -274 891 |
| Ordinært resultat før skattekostnad | | | |
| Skattekostnad på resultat | 4 | 11 780 875 | -277 930 |
| Ordinært resultat etter skattekostnad | | 11 780 875 | -277 930 |
| Årsresultat | | 11 780 875 | -277 930 |
| Årsresultat etter minoritetsinteresser | | | |
| Totalresultat | | 11 780 875 | -277 930 |
| Overføringer og disponeringer | | | |
| Avsatt til fond for vurderingsforskjeller | 2, 5 | 11 759 993 | 403 083 |
| Avsatt til annen egenkapital | 5 | 20 882 | -681 013 |



Sum overføringer og
disponeringer

11 780 875

-277 930



Organisasjonsnr: 918 037 896
PCK HOLDING AS

BALANSE

Beløp i: NOK **Note** **2023** **2022**

BALANSE - EIENDELER

Anleggsmidler

Immaterielle eiendeler

Utsatt skattefordel 4

Finansielle anleggsmidler

Investeringer i tilknyttet selskap 2 167 418 909 155 658 915

Investeringer i aksjer og andeler 6 10 034 945 11 675 913

Sum finansielle anleggsmidler 177 453 854 167 334 829

Sum anleggsmidler 177 453 854 167 334 829

Omløpsmidler

Varer

Fordringer

Andre kortsiktige fordringer 100 000

Sum fordringer 100 000

Investeringer

Markedsbaserte aksjer 3 2 346 146 1 236 613

Sum investeringer 2 346 146 1 236 613

Bankinnskudd, kontanter og lignende

Bankinnskudd, kontanter o. l. 18 124 20 987

Sum bankinnskudd, kontanter og lignende 18 124 20 987

Sum omløpsmidler 2 464 270 1 257 600

SUM EIENDELER 179 918 124 168 592 429

BALANSE - EGENKAPITAL OG GJELD

Egenkapital

Innskutt egenkapital

Aksjekapital 5, 7 200 000 200 000

Beholdning av egne aksjer 7

Overkurs 5 100 000

Annen innskutt egenkapital 5 51 722 917 51 722 917

Sum innskutt egenkapital 51 922 917 52 022 917



| | | | |
|---------------------------------|----------|--------------------|--------------------|
| Opptjent egenkapital | | | |
| Fond for | | | |
| vurderingsforskjeller | 2, 5 | 119 860 628 | 108 100 635 |
| Annen egenkapital | 5 | 6 282 028 | 6 261 146 |
| Sum opptjent egenkapital | | 126 142 656 | 114 361 781 |
| Sum egenkapital | 5 | 178 065 574 | 166 384 699 |
| Gjeld | | | |
| Langsiktig gjeld | | | |
| Utsatt skatt | 4 | | |
| Annen langsiktig gjeld | | | |
| Sum langsiktig gjeld | | 0 | 0 |
| Kortsiktig gjeld | | | |
| Gjeld til | | | |
| kredittinstitusjoner | | 1 664 513 | 2 187 919 |
| Leverandørgjeld | | 50 309 | 282 |
| Betalbar skatt | 4 | | |
| Annen kortsiktig gjeld | | 137 728 | 19 529 |
| Sum kortsiktig gjeld | | 1 852 550 | 2 207 730 |
| Sum gjeld | | 1 852 550 | 2 207 730 |
| SUM EGENKAPITAL OG GJELD | | 179 918 124 | 168 592 429 |



Organisasjonsnr: 918 037 896
PCK HOLDING AS

NOTEOPPLYSNINGER - SELSKAP - alle poster oppgitt i hele tall

Note

Antall årsverk i regnskapsåret
0.00

Sum Beløp

Balanseført verdi 31.12. Varige driftsmidler Immaterielle eiend.

Konsernregnskap

Morselskapet sitt navn

Forretningskontor for morselskapet

Begrunnelse for at datterselskap er utelatt fra konsolideringen

Samlet beløp - tilknyttet selskap Årets Fjorårets

Samlet beløp - foretak i samme konsern Årets Fjorårets

Samlet beløp - foretak i samme konsern Årets Fjorårets

Samlet beløp - felles kontrollert virksomhet Årets Fjorårets

Pantstillelse Beløp

Beholdning av egne aksjer Antall Pålydende Andel av aksjek.



BankID Signing
Per Christoffer Domaase Kise
2024-06-16



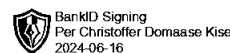
Årsregnskap 2023

PCK Holding AS

Resultatregnskap
Balanse
Noter til regnskapet



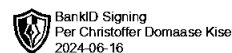
Org.nr.: 918 037 896



RESULTATREGNSKAP

PCK HOLDING AS

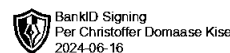
| DRIFTSINNEKTER OG DRIFTSKOSTNADER | Note | 2023 | 2022 |
|---|------|-------------------|-----------------|
| Salgsinntekt | | 0 | 77 500 |
| Sum driftsinntekter | | 0 | 77 500 |
| Annen driftskostnad | | 264 553 | 80 539 |
| Sum driftskostnader | | 264 553 | 80 539 |
| Driftsresultat | | -264 553 | -3 039 |
| FINANSINNEKTER OG FINANSKOSTNADER | | | |
| Inntekt på investering i tilknyttet selskap | | 11 759 993 | 403 083 |
| Annen renteinntekt | | 989 | 264 |
| Annen finansinntekt | | 287 391 | 114 321 |
| Verdipøkning markedsbaserte omløpsmidler | 3 | 246 527 | 0 |
| Nedskrivning av finansielle eiendeler | 3 | 0 | 212 439 |
| Annen rentekostnad | | 123 990 | 111 056 |
| Annen finanskostnad | | 125 481 | 469 063 |
| Resultat av finansposter | | 12 045 428 | -274 891 |
| Resultat før skattekostnad | | 11 780 875 | -277 930 |
| Årsresultat | | 11 780 875 | -277 930 |
| OVERFØRINGER | | | |
| Avsatt til fond for vurderingsforskjeller | 2, 5 | 11 759 993 | 403 083 |
| Avsatt til annen egenkapital | 5 | 20 882 | -681 013 |
| Sum overføringer | | 11 780 875 | -277 930 |



BALANSE

PCK HOLDING AS

| EIENDELER | Note | 2023 | 2022 |
|--------------------------------------|------|--------------------|--------------------|
| ANLEGGSMIDLER | | | |
| FINANSIELLE ANLEGGSMIDLER | | | |
| Investeringer i tilknyttet selskap | 2 | 167 418 909 | 155 658 915 |
| Investeringer i aksjer og andeler | 6 | 10 034 945 | 11 675 913 |
| Sum finansielle anleggsmidler | | 177 453 854 | 167 334 829 |
| Sum anleggsmidler | | 177 453 854 | 167 334 829 |
| OMLØPSMIDLER | | | |
| FORDRINGER | | | |
| Andre kortsiktige fordringer | | 100 000 | 0 |
| Sum fordringer | | 100 000 | 0 |
| INVESTERINGER | | | |
| Markedsbaserte aksjer | 3 | 2 346 146 | 1 236 613 |
| Sum investeringer | | 2 346 146 | 1 236 613 |
| Bankinnskudd, kontanter o.l. | | 18 124 | 20 987 |
| Sum omløpsmidler | | 2 464 270 | 1 257 600 |
| Sum eiendeler | | 179 918 124 | 168 592 429 |



BALANSE

PCK HOLDING AS

| EGENKAPITAL OG GJELD | Note | 2023 | 2022 |
|---|------|------------------------------|------------------------------|
| EGENKAPITAL | | | |
| INNSKUTT EGENKAPITAL | | | |
| Aksjekapital | 5, 7 | 200 000 | 200 000 |
| Overkurs | 5 | 0 | 100 000 |
| Annen innskutt egenkapital | 5 | 51 722 917 | 51 722 917 |
| Sum innskutt egenkapital | | 51 922 917 | 52 022 917 |
| OPPTJENT EGENKAPITAL | | | |
| Fond for vurderingsforskjeller | 2, 5 | 119 860 628 | 108 100 635 |
| Annen egenkapital | 5 | 6 282 028 | 6 261 146 |
| Sum opptjent egenkapital | | 126 142 656 | 114 361 781 |
| Sum egenkapital | 5 | 178 065 574 | 166 384 699 |
| GJELD | | | |
| KORTSIKTIG GJELD | | | |
| Gjeld til kredittinstitusjoner | | 1 664 513 | 2 187 919 |
| Leverandørgjeld | | 50 309 | 282 |
| Annen kortsiktig gjeld | | 137 728 | 19 529 |
| Sum kortsiktig gjeld | | 1 852 550 | 2 207 730 |
| Sum gjeld | | 1 852 550 | 2 207 730 |
| Sum egenkapital og gjeld | | 179 918 124 | 168 592 429 |

Oslo, 03.06.2024
Styret i PCK Holding AS

Per Christoffer Domaase Kise
Styreleder



Regnskapsprinsipper

Årsregnskapet er satt opp i samsvar med regnskapsloven og NRS 8 - God regnskapsskikk for små foretak.

SKATT

Skattekostnaden i resultatregnskapet omfatter både periodens betalbare skatt og endring i utsatt skatt. Utsatt skatt er beregnet med 22 % på grunnlag av de midlertidige forskjeller som eksisterer mellom regnskapsmessige og skattemessige verdier, samt ligningsmessig underskudd til fremføring ved utgangen av regnskapsåret. Skatteøkende og skattereduserende midlertidige forskjeller som reverserer eller kan reverseres i samme periode er utlignet og nettoført.

KLASSIFISERING OG VURDERING AV OMLØPSMIDLER

Omløpsmidler og kortsiktig gjeld omfatter normalt poster som forfaller til betaling innen ett år etter balansedagen, samt poster som knytter seg til varekretsløpet. Omløpsmidler vurderes til laveste verdi av anskaffelseskost og virkelig verdi.

AKSJER I TILKNYTTET SELSKAP

Tilknyttet selskap vurderes etter EK-metoden i selskapsregnskapet. Investeringen er vurdert til tilknyttet selskap sin bokførte egenkapital per 31.12.2023.

FORDRINGER

Kundefordringer og andre fordringer oppføres til pålydende etter fradrag for avsetning til forventet tap. Avsetning til tap gjøres på grunnlag av en individuell vurdering av de enkelte fordringene.

Note 1 Antall årsverk

Selskapet har ingen ansatte.

Note 2 Investering i tilknyttet selskap

| Selskap | Eierandel | Lokasjon | Resultat | Bokf. EK | Bokf. verdi |
|----------|-----------|----------|------------|-------------|-------------|
| Brumm AS | 20 % | Oslo | 58 799 965 | 837 094 544 | 167 418 909 |

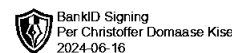
Note 3 Markedsbaserte aksjer

I denne posten inngår det aksjer som er notert på Oslo børs, og består av investering i 5 selskaper. Den største poster en 171 250 aksjer i Norwegian Air Shuttle ASA, som er bokført til kr 1 859 775.

Tap ved realisasjon utgjør netto kr 25 235.

Aksjene er vurdert samlet til det laveste av kostpris og virkelig verdi.

Akkumulerte nedskrivninger utgjør per 31.12.2023 kr 19 505.



BankID Signing
Per Christoffer Domaase Kise
2024-06-16

Note 4 Skatt

| Årets skattekostnad | 2023 | 2022 |
|--|-----------------|-----------------|
| Resultatført skatt på ordinært resultat: | | |
| Betalbar skatt | 0 | 0 |
| Endring i utsatt skattefordel | 0 | 0 |
| Skattekostnad ordinært resultat | 0 | 0 |
| Skattepliktig inntekt: | | |
| Resultat før skatt | 11 780 875 | -277 929 |
| Permanente forskjeller | -12 202 220 | 172 237 |
| Skattepliktig inntekt | -421 345 | -105 692 |
| Betalbar skatt i balansen: | | |
| Betalbar skatt på årets resultat | 0 | 0 |
| Sum betalbar skatt i balansen | 0 | 0 |

Skatteeffekten av midlertidige forskjeller og underskudd til fremføring som har gitt opphav til utsatt skatt og utsatte skattefordeler, spesifisert på typer av midlertidige forskjeller

| | 2023 | 2022 | Endring |
|---|----------|----------|----------|
| Akkumulert fremførbart underskudd | -527 037 | -105 692 | 421 345 |
| Inngår ikke i beregningen av utsatt skatt | 527 037 | 105 692 | -421 345 |
| Utsatt skattefordel (22 %) | 0 | 0 | 0 |

I henhold til God regnskapsskikk for små foretak balanseføres ikke utsatt skattefordel.

Note 5 Egenkapital

| | Aksjekapital | Overkurs | Annen egenkapital | Innskutt egenkapital | Fond for vurderingsforskjeller | Annen egenkapital | Sum egenkapital |
|----------------------|----------------|----------|-------------------|----------------------|--------------------------------|--------------------|-----------------|
| Pr. 31.12.2022 | 200 000 | 100 000 | 51 722 917 | 108 100 635 | 6 261 146 | 166 384 698 | |
| Årets resultat | 0 | 0 | 0 | 11 759 993 | 20 882 | 11 780 875 | |
| Tilbakebet. kap. | 0 | -100 000 | 0 | 0 | 0 | -100 000 | |
| Pr 31.12.2023 | 200 000 | 0 | 51 722 917 | 119 860 628 | 6 282 028 | 178 065 573 | |

Note 6 Investering i aksjer og andeler

| Selskap | Eier | Kontor | Resultat | Bokf. EK | Bokf. verdi |
|--------------------------------------|--------|--------|------------|-------------|-------------------|
| Nordea aktiv forvatning | - | Oslo | - | - | 4 071 798 |
| Nordea Liv Forsikring AS | - | Oslo | - | - | 5 000 000 |
| Cubera Private Equity 2021 Invest AS | 0,16 % | Oslo | N/A | N/A | 585 000 |
| Swiss Life REF Nordic 2020 Invest AS | 0,03 % | Oslo | -2 587 396 | 950 349 570 | 378 147 |
| Sum | | | | | 10 034 945 |



Note 7 Aksjonærer

AKSJEKAPITALEN I PCK HOLDING AS PR. 31.12 BESTÅR AV:

| | Antall | Pålydende | Bokført |
|-----------------|---------------|------------------|----------------|
| Ordinære aksjer | 100 | 2 000,0 | 200 000 |
| Sum | 100 | | 200 000 |

EIERSTRUKTUR

De største aksjonærene i % pr. 31.12 var:

| | Ordinære | Eierandel | Stemmeandel |
|------------------------------|-----------------|------------------|--------------------|
| Per Christoffer Domaase Kise | 100 | 100,0 | 100,0 |

AKSJER EIET AV MEDLEMMER I STYRET OG DAGLIG LEDER:

| Navn | Verv | Ordinære |
|------------------------------|-------------|-----------------|
| Per Christoffer Domaase Kise | Styreleder | 100 |
| Totalt antall aksjer | | 100 |



Moore AS
Tullins gate 2
N-0166 Oslo
T +47 22 98 15 40
E info@moore-norway.no
Org.nr. NO 823 389 272 MVA
www.moore-norway.no

Til generalforsamlingen i
PCK Holding AS

Uavhengig revisors beretning

Konklusjon

Vi har revidert årsregnskapet for PCK Holding AS som viser et overskudd på kr 11 780 875. Årsregnskapet består av balanse per 31. desember 2023, resultatregnskap for regnskapsåret avsluttet per denne datoen og noter til årsregnskapet, herunder et sammendrag av viktige regnskapsprinsipper.

Etter vår mening

- oppfyller årsregnskapet gjeldende lovkrav, og
- gir årsregnskapet et rettviseende bilde av selskapets finansielle stilling per 31. desember 2023, og av dets resultater for regnskapsåret avsluttet per denne datoen i samsvar med regnskapslovens regler og god regnskapsskikk i Norge.

Grunnlag for konklusjonen

Vi har gjennomført revisjonen i samsvar med International Standards on Auditing (ISA-ene). Våre oppgaver og plikter i henhold til disse standardene er beskrevet nedenfor under *Revisors oppgaver og plikter ved revisjonen av årsregnskapet*. Vi er uavhengige av selskapet i samsvar med kravene i relevante lover og forskrifter i Norge og International Code of Ethics for Professional Accountants (inkludert internasjonale uavhengighetsstandarder) utstedt av International Ethics Standards Board for Accountants (IESBA-reglene), og vi har overholdt våre øvrige etiske forpliktelser i samsvar med disse kravene. Innhentet revisjonsbevis er etter vår vurdering tilstrekkelig og hensiktsmessig som grunnlag for vår konklusjon.

Styrets ansvar for årsregnskapet

Styret (ledelsen) er ansvarlig for å utarbeide årsregnskapet og for at det gir et rettviseende bilde i samsvar med regnskapslovens regler og god regnskapsskikk i Norge. Ledelsen er også ansvarlig for slik internkontroll som den finner nødvendig for å kunne utarbeide et regnskap som ikke inneholder vesentlig feilinformasjon, hverken som følge av misligheter eller utilsiktede feil.

Ved utarbeidelsen av årsregnskapet må ledelsen ta standpunkt til selskapets evne til fortsatt drift og opplyse om forhold av betydning for fortsatt drift. Forutsetningen om fortsatt drift skal legges til grunn for årsregnskapet så lenge det ikke er sannsynlig at virksomheten vil bli avviklet.

Revisors oppgaver og plikter ved revisjonen av årsregnskapet

Vårt mål er å oppnå betryggende sikkerhet for at årsregnskapet som helhet ikke inneholder vesentlig feilinformasjon, hverken som følge av misligheter eller utilsiktede feil, og å avgi en revisjonsberetning som inneholder vår konklusjon. Betryggende sikkerhet er en høy grad av sikkerhet, men ingen garanti for at en revisjon utført i samsvar med ISA-ene, alltid vil avdekke vesentlig feilinformasjon. Feilinformasjon kan oppstå som følge av misligheter eller utilsiktede feil. Feilinformasjon er å anse som vesentlig dersom den enkeltvis eller samlet med rimelighet kan forventes å påvirke de økonomiske beslutningene som brukerne foretar på grunnlag av årsregnskapet.



Som del av en revisjon i samsvar med ISA-ene, utøver vi profesjonelt skjønn og utviser profesjonell skepsis gjennom hele revisjonen. I tillegg:

- identifiserer og vurderer vi risikoen for vesentlig feilinformasjon i regnskapet, enten det skyldes misligheter eller utilsiktede feil. Vi utformer og gjennomfører revisjonshandlinger for å håndtere slike risikoer, og innhenter revisjonsbevis som er tilstrekkelig og hensiktsmessig som grunnlag for vår konklusjon. Risikoen for at vesentlig feilinformasjon som følge av misligheter ikke blir avdekket, er høyere enn for feilinformasjon som skyldes utilsiktede feil, siden misligheter kan innebære samarbeid, forfalskning, bevisste utelatelser, uriktige fremstillinger eller overstyring av internkontroll.
- opparbeider vi oss en forståelse av intern kontroll som er relevant for revisjonen, for å utforme revisjonshandlinger som er hensiktsmessige etter omstendighetene, men ikke for å gi uttrykk for en mening om effektiviteten av selskapets interne kontroll.
- evaluerer vi om de anvendte regnskapsprinsippene er hensiktsmessige og om regnskaps-estimatene og tilhørende noteopplysninger utarbeidet av ledelsen er rimelige.
- konkluderer vi på om ledelsens bruk av fortsatt drift-forutsetningen er hensiktsmessig, og, basert på innhentede revisjonsbevis, hvorvidt det foreligger vesentlig usikkerhet knyttet til hendelser eller forhold som kan skape tvil av betydning om selskapets evne til fortsatt drift. Dersom vi konkluderer med at det eksisterer vesentlig usikkerhet, kreves det at vi i revisjonsberetningen henleder oppmerksomheten på tilleggsopplysningene i årsregnskapet, eller, dersom slike tilleggsopplysninger ikke er tilstrekkelige, at vi modifiserer vår konklusjon. Våre konklusjoner er basert på revisjonsbevis innhentet frem til datoen for revisjonsberetningen. Etterfølgende hendelser eller forhold kan imidlertid medføre at selskapet ikke kan fortsette driften.
- evaluerer vi den samlede presentasjonen, strukturen og innholdet i årsregnskapet, inkludert tilleggsopplysningene, og hvorvidt årsregnskapet gir uttrykk for de underliggende transaksjonene og hendelsene på en måte som gir et rettviseende bilde.

Vi kommuniserer med styret blant annet om det planlagte innholdet i og tidspunkt for revisjonsarbeidet og eventuelle vesentlige funn i revisjonen, herunder vesentlige svakheter i intern kontroll som vi avdekker gjennom revisjonen.

Oslo, 3. juni 2024

MOORE AS



Bjørn M. Naustheller
Statsautorisert revisor