



ÅRSREGNSKAPET FOR REGNSKAPSÅRET 2023 - GENERELL INFORMASJON

Enheten

Organisasjonsnummer: 918 679 235
Organisasjonsform: Aksjeselskap
Foretaksnavn: CADEL SOLUTIONS AS
Forretningsadresse: Gamle Forusveien 8
4031 STAVANGER

Regnskapsår

Årsregnskapets periode: 01.01.2023 - 31.12.2023

Konsern

Morselskap i konsern: Nei

Regnskapsregler

Regler for små foretak benyttet: Ja
Benyttet ved utarbeidelsen av årsregnskapet til selskapet: Regnskapslovens alminnelige regler

Årsregnskapet fastsatt av kompetent organ

Bekreftet av representant for selskapet: Kristoffer Melhus Rødne
Dato for fastsettelse av årsregnskapet: 11.05.2024

Grunnlag for avgivelse

År 2023: Årsregnskapet er elektronisk innlevert
År 2022: Tall er hentet fra elektronisk innlevert årsregnskap fra 2023

Det er ikke krav til at årsregnskapet m.v. som sendes til Regnskapsregisteret er undertegnet. Kontrollen på at dette er utført ligger hos revisor/enhetens øverste organ. Sikkerheten ivaretas ved at innsender har rolle/rettighet for innsending av årsregnskapet via Altinn, og ved at det bekreftes at årsregnskapet er fastsatt av kompetent organ.

Brønnøysundregistrene, 13.05.2025



Resultatregnskap

Beløp i: NOK	Note	2023	2022
RESULTATREGNSKAP			
Inntekter			
Salgsinntekt		17 948 108	13 801 080
Annen driftsinntekt		-13 783	1 700
Sum inntekter		17 934 325	13 802 780
Kostnader			
Varekostnad		3 886 720	1 944 621
Lønnskostnad	1	8 077 061	7 037 429
Avskrivning av driftsmidler	2	47 500	40 776
Nedskrivning av varige driftsmidler og immaterielle eiendeler	2		
Annen driftskostnad		930 492	938 122
Sum kostnader		12 941 773	9 960 949
Driftsresultat		4 992 551	3 841 831
Finansinntekter og finanskostnader			
Annen renteinntekt		61 254	
Verdiøkning markedsbaserte omløpsmidler		53 588	
Sum finansinntekter		114 842	
Nedskrivning av finansielle eiendeler			57 308
Annen rentekostnad		3 468	356
Annen finanskostnad		303	
Sum finanskostnader		3 771	57 664
Netto finans		111 072	-57 664
Ordinært resultat før skattekostnad		5 103 623	3 784 167
Skattekostnad på resultat	3	1 111 114	858 228
Ordinært resultat etter skattekostnad		3 992 509	2 925 939
Årsresultat	4	3 992 509	2 925 939
Årsresultat etter minoritetsinteresser		3 992 509	2 925 939



Resultatregnskap

Beløp i: NOK	Note	2023	2022
Totalresultat		3 992 509	2 925 939
Overføringer og disponeringer			
Ordinært utbytte		3 472 105	2 549 287
Overført til annen egenkapital		520 404	376 652
Sum overføringer og disponeringer		3 992 509	2 925 939



Balanse

Beløp i: NOK	Note	2023	2022
BALANSE - EIENDELER			
Anleggsmidler			
Immaterielle eiendeler			
Utsatt skattefordel	3		
Varige driftsmidler			
Maskiner og anlegg		199 173	
Driftsløsøre, inventar o.a utstyr	2	8 899	19 199
Sum varige driftsmidler	2	208 072	19 199
Sum anleggsmidler		208 072	19 199
Omløpsmidler			
Varer			
Fordringer			
Kundefordringer		3 984 829	3 389 720
Andre kortsiktige fordringer		227 246	99 673
Sum fordringer		4 212 075	3 489 392
Investeringer			
Andre finansielle instrumenter		296 281	242 692
Sum investeringer		296 281	242 692
Bankinnskudd, kontanter og lignende			
Bankinnskudd		4 523 957	3 368 215
Sum bankinnskudd, kontanter og lignende		4 523 957	3 368 215
Sum omløpsmidler		9 032 312	7 100 300
SUM EIENDELER		9 240 385	7 119 499

BALANSE - EGENKAPITAL OG GJELD

Egenkapital



Balanse

Beløp i: NOK	Note	2023	2022
Innskutt egenkapital			
Aksjekapital	4, 5	135 000	135 000
Beholdning av egne aksjer	4, 5		
Overkurs	4		
Annen innskutt egenkapital	4		6 320
Sum innskutt egenkapital		135 000	141 320
Opptjent egenkapital			
Annen egenkapital	4	1 493 510	966 786
Udisponert resultat	4		
Udekket tap	4		
Sum opptjent egenkapital		1 493 510	966 786
Sum egenkapital		1 628 510	1 108 106
Gjeld			
Langsiktig gjeld			
Utsatt skatt	3		
Annen langsiktig gjeld			
Sum langsiktig gjeld		0	0
Kortsiktig gjeld			
Leverandørgjeld		1 034 164	758 114
Betalbar skatt	3	1 111 114	855 145
Skyldig offentlige avgifter		1 306 366	1 253 582
Utbytte		3 472 105	2 549 287
Annen kortsiktig gjeld		688 125	595 264
Sum kortsiktig gjeld		7 611 874	6 011 392
Sum gjeld		7 611 874	6 011 392
SUM EGENKAPITAL OG GJELD		9 240 385	7 119 499



Brønnøysundregistrene

ÅRSREGNSKAP FOR REGNSKAPSÅRET 2023 - GENERELL INFORMASJON

Journalnummer: 2024 617261

Enheten

Organisasjonsnummer: 918 679 235
Organisasjonsform: Aksjeselskap
Foretaksnavn: CADEL SOLUTIONS AS
Forretningsadresse: Gamle Forusveien 8
4031 STAVANGER

Regnskapsår

Årsregnskapets periode: 01.01.2023 - 31.12.2023

Konsern

Morselskap i konsern: Nei

Regnskapsregler

Regler for små foretak benyttet: Ja
Benyttet ved utarbeidelsen av
årsregnskapet til selskapet: Regnskapslovens alminnelige regler

Årsregnskapet fastsatt av kompetent organ

Bekreftet av representant for selskapet: Kristoffer Melhus Rødne
Dato for fastsettelse av årsregnskapet: 11.05.2024

Revisjon

Årsregnskapet er utarbeidet av ekstern
autorisert regnskapsfører: Ja
Ekstern autorisert regnskapsfører har i
løpet av regnskapsåret bistått ved den
løpende regnskapsføringen eller utført
andre tjenester for selskapet enn å
utarbeide årsregnskapet: Ja

Grunnlag for avgivelse

År 2023: Årsregnskap er elektronisk innlevert.
År 2022: Tall er hentet fra elektronisk innlevert årsregnskap fra 2023.

Det er ikke krav til at årsregnskapet m.v. som sendes til Regnskapsregisteret er undertegnet. Kontrollen på at dette er utført ligger hos revisor/enhetens øverste organ. Sikkerheten ivaretas ved at innsender har rolle/rettighet for innsending av årsregnskapet via Altinn, og ved at det bekreftes at årsregnskapet er fastsatt av kompetent organ.

Brønnøysundregistrene, 11.07.2024

Brønnøysundregistrene
Postadresse: Postboks 900, 8910 Brønnøysund
Telefon: 75 00 75 00
E-post: firmapost@brreg.no Internett: www.brreg.no
Organisasjonsnummer: 974 760 673



Organisasjonsnr: 918 679 235
CADEL SOLUTIONS AS

RESULTATREGNSKAP

Beløp i: NOK	Note	2023	2022
RESULTATREGNSKAP			
Inntekter			
Salgsinntekt		17 948 108	13 801 080
Annen driftsinntekt		-13 783	1 700
Sum inntekter		17 934 325	13 802 780
Kostnader			
Varekostnad		3 886 720	1 944 621
Lønnskostnad	1	8 077 061	7 037 429
Avskrivning av driftsmidler	2	47 500	40 776
Nedskrivning av varige driftsmidler og immaterielle eiendeler	2		
Annen driftskostnad		930 492	938 122
Sum kostnader		12 941 773	9 960 949
Driftsresultat		4 992 551	3 841 831
Finansinntekter og finanskostnader			
Annen renteinntekt		61 254	
Verdiøkning markedsbaserte omløpsmidler		53 588	
Sum finansinntekter		114 842	
Nedskrivning av finansielle eiendeler			57 308
Annen rentekostnad		3 468	356
Annen finanskostnad		303	
Sum finanskostnader		3 771	57 664
Netto finans		111 072	-57 664
Ordinært resultat før skattekostnad			
Skattekostnad på resultat	3	1 111 114	858 228
Ordinært resultat etter skattekostnad		3 992 509	2 925 939
Årsresultat	4	3 992 509	2 925 939
Årsresultat etter minoritetsinteresser		3 992 509	2 925 939
Totalresultat		3 992 509	2 925 939
Overføringer og disponeringer			
Ordinært utbytte		3 472 105	2 549 287



Overført til annen egenkapital	520 404	376 652
Sum overføringer og disponeringer	3 992 509	2 925 939



Organisasjonsnr: 918 679 235
CADEL SOLUTIONS AS

BALANSE

Beløp i: NOK	Note	2023	2022
BALANSE - EIENDELER			
Anleggsmidler			
Immaterielle eiendeler			
Utsatt skattefordel	3		
Varige driftsmidler			
Maskiner og anlegg		199 173	
Driftsløsøre, inventar o. a utstyr	2	8 899	19 199
Sum varige driftsmidler	2	208 072	19 199
Sum anleggsmidler		208 072	19 199
Omløpsmidler			
Varer			
Fordringer			
Kundefordringer		3 984 829	3 389 720
Andre kortsiktige fordringer		227 246	99 673
Sum fordringer		4 212 075	3 489 392
Investeringer			
Andre finansielle instrumenter		296 281	242 692
Sum investeringer		296 281	242 692
Bankinnskudd, kontanter og lignende			
Bankinnskudd		4 523 957	3 368 215
Sum bankinnskudd, kontanter og lignende		4 523 957	3 368 215
Sum omløpsmidler		9 032 312	7 100 300
SUM EIENDELER		9 240 385	7 119 499
BALANSE - EGENKAPITAL OG GJELD			
Egenkapital			
Innskutt egenkapital			
Aksjekapital	4, 5	135 000	135 000
Beholdning av egne aksjer	4, 5		
Overkurs	4		
Annen innskutt egenkapital	4		6 320
Sum innskutt egenkapital		135 000	141 320



Opptjent egenkapital			
Annen egenkapital	4	1 493 510	966 786
Udisponert resultat	4		
Udekket tap	4		
Sum opptjent egenkapital		1 493 510	966 786
Sum egenkapital		1 628 510	1 108 106
Gjeld			
Langsiktig gjeld			
Utsatt skatt	3		
Annen langsiktig gjeld			
Sum langsiktig gjeld		0	0
Kortsiktig gjeld			
Leverandørgjeld		1 034 164	758 114
Betalbar skatt	3	1 111 114	855 145
Skyldig offentlige avgifter		1 306 366	1 253 582
Utbytte		3 472 105	2 549 287
Annen kortsiktig gjeld		688 125	595 264
Sum kortsiktig gjeld		7 611 874	6 011 392
Sum gjeld		7 611 874	6 011 392
SUM EGENKAPITAL OG GJELD		9 240 385	7 119 499



Organisasjonsnr: 918 679 235
CADEL SOLUTIONS AS

NOTEOPPLYSNINGER - SELSKAP - alle poster oppgitt i hele tall

Note

Antall årsverk i regnskapsåret
8.00

Sum Beløp

Balanseført verdi 31.12. Varige driftsmidler Immaterielle eiend.

Konsernregnskap

Morselskapet sitt navn

Forretningskontor for morselskapet

Begrunnelse for at datterselskap er utelatt fra konsolideringen

Samlet beløp - tilknyttet selskap Årets Fjorårets

Samlet beløp - foretak i samme konsern Årets Fjorårets

Samlet beløp - foretak i samme konsern Årets Fjorårets

Samlet beløp - felles kontrollert virksomhet Årets Fjorårets

Pantstillelse Beløp

Beholdning av egne aksjer Antall Pålydende Andel av aksjek.



Aven Revisjon AS

Revisjon & rådgivning

Til generalforsamlingen i Cadel Solutions AS

Uavhengig revisors beretning

Konklusjon

Vi har revidert Cadel Solutions AS sitt årsregnskap som viser et overskudd på kr. 3 992 509. Årsregnskapet består av balanse per 31. desember 2023, resultatregnskap for regnskapsåret avsluttet per denne datoen og noter til årsregnskapet, herunder et sammendrag av viktige regnskapsprinsipper.

Etter vår mening

- oppfyller årsregnskapet gjeldende lovkrav, og
- gir årsregnskapet et rettviseende bilde av selskapets finansielle stilling per 31. desember 2023 og av dets resultater for regnskapsåret avsluttet per denne datoen i samsvar med regnskapslovens regler og god regnskapsskikk i Norge.

Grunnlag for konklusjonen

Vi har gjennomført revisjonen i samsvar med de internasjonale revisjonsstandardene International Standards on Auditing (ISA-ene). Våre oppgaver og plikter i henhold til disse standardene er beskrevet nedenfor under Revisors oppgaver og plikter ved revisjonen av årsregnskapet. Vi er uavhengige av selskapet slik det kreves i lov, forskrift og International Code of Ethics for Professional Accountants (inkludert internasjonale uavhengighetsstandarder) utstedt av the International Ethics Standards Board for Accountants (IESBA-reglene), og vi har overholdt våre øvrige etiske forpliktelser i samsvar med disse kravene. Innhentet revisjonsbevis er etter vår vurdering tilstrekkelig og hensiktsmessig som grunnlag for vår konklusjon.

Styret og daglig leders ansvar for årsregnskapet

Styret og daglig leder (ledelsen) er ansvarlig for å utarbeide årsregnskapet og for at det gir et rettviseende bilde i samsvar med regnskapslovens regler og god regnskapsskikk i Norge. Ledelsen er også ansvarlig for stik intern kontroll som den finner nødvendig for å kunne utarbeide et årsregnskap som ikke inneholder vesentlig feilinformasjon, verken som følge av misligheter eller utilsiktede feil.

Ved utarbeidelsen av årsregnskapet må ledelsen ta standpunkt til selskapets evne til fortsatt drift og opplyse om forhold av betydning for fortsatt drift. Forutsetningen om fortsatt drift skal legges til grunn for årsregnskapet så lenge det ikke er sannsynlig at virksomheten vil bli avvirket.

Revisors oppgaver og plikter ved revisjonen av årsregnskapet

Vårt mål er å oppnå betryggende sikkerhet for at årsregnskapet som helhet ikke inneholder vesentlig feilinformasjon, verken som følge av misligheter eller utilsiktede feil, og å avgi en revisjonsberetning som inneholder vår konklusjon. Betryggende sikkerhet er en høy grad av sikkerhet, men ingen garanti for at en revisjon utført i samsvar med ISA-ene, alltid vil avdekke vesentlig feilinformasjon som eksisterer. Feilinformasjon kan oppstå som følge av misligheter eller utilsiktede feil. Feilinformasjon blir vurdert som vesentlig dersom den enkeltvis eller samlet med rimelighet kan forventes å påvirke økonomiske beslutninger som brukerne foretar basert på årsregnskapet.

Kontoradr.: Verven 42,
4014 Stavanger

E-mail: post@avenrevisjon.no

Org.nr: NO 992 121 696 MVA

Mobilif: 918 60 375

Medlem i Den norske
Revisorforening



Aven Revisjon AS

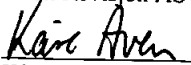
Revisjon & rådgivning

For videre beskrivelse av revisors oppgaver og plikter vises det til:

<https://revisorforeningen.no/om-revisjon/revisjonsberetning-revisors-oppgaver-og-plikter/>

Stavanger, den 22.april 2024

Aven Revisjon AS



Kåre Aven

Statsautorisert revisor



Årsregnskap 2023 Cadel Solutions AS

Resultatregnskap
Balanse
Noter til regnskapet


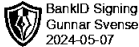

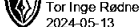

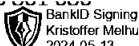
Org.nr.: 918 679 235

	BankID Signing Kjell Inge Goa 2024-05-07
	BankID Signing Gunnar Svensen 2024-05-07
	BankID Signing Lars Erik Aronsen 2024-05-13
	BankID Signing Tor Inge Rødne 2024-05-13
	BankID Signing Rolf Inge Gåsland 2024-05-13
	BankID Signing Kristoffer Melhus Rødne 2024-05-13



RESULTATREGNSKAP


CADEL SOLUTIONS AS


DRIFTSINNEKTER OG DRIFTSKOSTNADER	Note	2023	
Salgsinntekt		17 948 108	
Annen driftsinntekt		-13 783	
Sum driftsinntekter		17 934 325	13 802 780
Varekostnad		-3 886 720	
Lønnskostnad	1	-8 077 061	
Avskrivning av driftsmidler	2	-47 500	
Annen driftskostnad		-930 492	
Sum driftskostnader		-12 941 773	13 802 780
Driftsresultat		4 992 551	3 841 831
FINANSINNEKTER OG FINANSKOSTNADER			
Annen renteinntekt		61 254	0
Verdøkning markedsbaserte omløpsmidler		53 588	0
Nedskrivning av finansielle eiendeler		0	-57 308
Annen rentekostnad		-3 468	-356
Annen finanskostnad		-303	0
Resultat av finansposter		111 072	-57 664
Resultat før skattekostnad		5 103 623	3 784 167
Skattekostnad på resultat	3	-1 111 114	-858 228
Årsresultat	4	3 992 509	2 925 939
OVERFØRINGER			
Avsatt til utbytte		3 472 105	2 549 287
Overført til annen egenkapital		520 404	376 652
Sum overføringer		3 992 509	2 925 939




BALANSE			
CADEL SOLUTIONS AS			
EIENDELER	Note	2023	
ANLEGGSMIDLER			
VARIGE DRIFTSMIDLER			
Maskiner og anlegg		199 173	
Driftsløsøre, inventar o.a utstyr	2	8 899	19 199
Sum varige driftsmidler	2	208 072	19 199
Sum anleggsmidler		208 072	19 199
OMLØPSMIDLER			
FORDRINGER			
Kundefordringer		3 984 829	3 389 720
Andre kortsiktige fordringer		227 246	99 673
Sum fordringer		4 212 075	3 489 392
Andre finansielle instrumenter		296 281	242 692
Sum investeringer		296 281	242 692
Bankinnskudd		4 523 957	3 368 215
Sum omløpsmidler		9 032 312	7 100 300
Sum eiendeler		9 240 385	7 119 499


 BankID Signing
Kjell Inge Goa
2024-05-07

 BankID Signing
Gunnar Svensen
2024-05-07

 BankID Signing
Lars Erik Aronson
2024-05-13

 BankID Signing
Tor Inge Rødne
2024-05-13

 BankID Signing
Rolf Inge Gåsland
2024-05-13


 BankID Signing
Kristoffer Melhus Rødne
2024-05-13


U





BALANSE			
CADEL SOLUTIONS AS			
	Note	2023	
EGENKAPITAL OG GJELD			
EGENKAPITAL			
INNSKUTT EGENKAPITAL			
Aksjekapital	4, 5	135 000	135 000
Annen innskutt egenkapital	4	0	6 320
Sum innskutt egenkapital		135 000	141 320
OPPTJENT EGENKAPITAL			
Annen egenkapital	4	1 493 510	966 786
Sum opptjent egenkapital		1 493 510	966 786
Sum egenkapital		1 628 510	1 108 106
GJELD			
KORTSIKTIG GJELD			
Leverandørgjeld		1 034 164	758 114
Betalbar skatt	3	1 111 114	855 145
Skyldig offentlige avgifter		1 306 366	1 253 582
Utbytte		3 472 105	2 549 287
Annen kortsiktig gjeld		688 125	595 264
Sum kortsiktig gjeld		7 611 874	6 011 392
Sum gjeld		7 611 874	6 011 392
Sum egenkapital og gjeld		9 240 385	7 119 499


 BankID Signing
Kjell Inge Goa
2024-05-07

 BankID Signing
Gunnar Svensen
2024-05-07

 BankID Signing
Lars Erik Anonsen
2024-05-13

 BankID Signing
Tor Inge Rødne
2024-05-13

 BankID Signing
Rolf Inge Gåsland
2024-05-13

 BankID Signing
Kristoffer Melhus Rødne
2024-05-13

Styret i Cadel Solutions AS

Lars Erik Anonsen
Styreleder

Tor Inge Rødne
Styremedlem

Kjell Inge Goa
Styremedlem

Kristoffer Melhus Rødne
Styremedlem/daglig leder

Rolf Inge Gåsland
Styremedlem

Gunnar Svensen
Styremedlem



CADEL SOLUTIONS AS

REGNSKAPSPRINSIPPER

Årsregnskapet er satt opp i samsvar med regnskapsloven og NRS 8 - God regnskapsskikk fo

SALGSINNTEKTER

Inntektsføring ved salg av varer skjer på leveringstidspunktet. Tjenester inntektsføres etter leveres.

KLASSIFISERING OG VURDERING AV BALANSEPOSTER

Omløpsmidler og kortsiktig gjeld omfatter normalt poster som forfaller til betaling innen ett år etter balansedagen, samt poster som knytter seg til varekretsløpet. For andre poster enn kundefordringer omfattes poster som forfaller til betaling innen ett år etter transaksjonsdagen. Anleggsmidler er eiendeler bestemt til varig eie og bruk. Langsiktig gjeld er gjeld som forfaller senere enn ett år etter transaksjonsdagen.

Anleggsmidler vurderes til anskaffelseskost. Varige anleggsmidler avskrives etter en fornuftig avskrivningsplan. Anleggsmidlene nedskrives til virkelig verdi ved verdifall som ikke forventes å være forbigående. Langsiktig gjeld med unntak av andre avsetninger balanseføres til nominelt beløp på etableringstidspunktet.

Omløpsmidler vurderes til laveste av anskaffelseskost og virkelig verdi. Kortsiktig gjeld balanseføres til nominelt beløp på etableringstidspunktet.

VARIGE DRIFTSMIDLER

Varige driftsmidler balanseføres og avskrives over driftsmidlenes levetid. Direkte vedlikehold av driftsmidler kostnadsføres løpende under driftskostnader, mens påkostninger eller forbedringer tillegges driftsmidlets kostpris og avskrives i takt med driftsmidlet.

MARKEDSBASERTE AKSJER

Markedsbaserte aksjer er oppført til markedsverdi pr. 31.12.

FORDRINGER

Kundefordringer og andre fordringer oppføres til pålydende etter fradrag for avsetning til forventet tap. Avsetning til tap gjøres på grunnlag av en individuell vurdering av de enkelte fordringene.

SKATT

Skattekostnaden i resultatregnskapet omfatter både periodens betalbare skatt og endring i utsatt skatt. Utsatt skatt er beregnet med 22 % på grunnlag av de midlertidige forskjeller som eksisterer mellom regnskapsmessige og skattemessige verdier, samt ligningsmessig underskudd til fremføring ved utgangen av regnskapsåret. Skatteøkende og skattereduserende midlertidige forskjeller som reverserer eller kan reverseres i samme periode er utlignet og nettoført.





CADEL SOLUTIONS AS

Note 1 Lønnskostnader og antall årsverk

Spesifikasjon av lønnskostnader

	2023
Lønninger	6 241 462
Arbeidsgiveravgift	953 464
Pensjonskostnader	95 910
Andre ytelser	786 225
Sum	8 077 061

 BankID Signing Kjell Inge Goa 2024-05-07
 BankID Signing Gunnar Svensen 2024-05-07
 BankID Signing Lars Erik Aronsen 2024-05-13
 BankID Signing Tor Inge Rødne 2024-05-13
 BankID Signing Rolf Inge Gåsland 2024-05-13
 BankID Signing Kristoffer Melhus Rødne 2024-05-13
7 037 429

Selskapet har i 2023 sysselsatt 8 årsverk.

Note 2 Anleggsmidler

	Driftsløst, inventar ol.	Sum
Anskaffelseskost pr. 01.01.23	138 569	138 569
Tilgang kjøpte driftsmidler	271 906	271 906
Avgang i året	35 533	35 533
Anskaffelseskost 31.12.23	374 942	374 942
Akkumulerte avskrivninger 31.12.23	166 869	166 869
Av- og nedskrivninger pr. 31.12.23	166 869	166 869
Bokført verdi 31.12.23	208 073	208 073
Årets ordinære avskrivninger	47 500	47 500
Økonomisk levetid	0-5 år	



CADEL SOLUTIONS AS

Note 3 Skatt

Årets skattegrunnlag	2023	2022	
Betalbar skatt	1 111 114	855 145	
Endring i utsatt skatt	0	3 083	
Sum skattekostnad	1 111 114	858 228	
Beregning av årets skattegrunnlag:	2023	2022	
Ordinært resultat før skattekostnad	5 103 623	3 784 167	
Permanente forskjeller	-50 120	81 677	
Endring i midlertidige forskjeller	-2 987	21 177	
Årets skattegrunnlag	5 050 516	3 887 021	
Betalbar skatt i balansen:	2023	2022	
Betalbar skatt på årets resultat	1 111 114	855 145	
Sum betalbar skatt i balansen	1 111 114	855 145	
Oversikt over midlertidige forskjeller:	2023	2022	Endring
Varige driftsmidler	-32 204	-35 191	-2 987
Sum	-32 204	-35 191	-2 987
Inngår ikke i beregningen av utsatt skatt	32 204	35 191	2 987
Sum	0	0	0
Utsatt skattefordel (22 %)	0	0	0

Note 4 Egenkapital

	Aksjekapital	Annen Innskutt egenkapital	Annen egenkapital	Sum egenkapital
Pr. 31.12.2022	135 000	6 320	966 786	1 108 106
Årets resultat			3 992 509	3 992 509
Utbytte			-3 472 105	-3 472 105
Endring EK		-6 320	6 320	0
Pr 31.12.2023	135 000	0	1 493 510	1 628 510



CADEL SOLUTIONS AS

Note 5 Aksjonærer

AKSJEKAPITALEN I CADEL SOLUTIONS AS PR. 31.12 BESTÅR AV:

	Antall	Pålydende	
Ordinære aksjer	150	900,0	135 000
Sum	150		135 000



EIERSTRUKTUR

De største aksjonærene i % pr. 31.12 var:

	Ordinære	Eierandel	Stemmeandel
JOTORO HOLDING AS	25	16,7	16,7
Jagu Invest AS	25	16,7	16,7
KIGO HOLDING AS	25	16,7	16,7
KRIMERO HOLDING AS	25	16,7	16,7
LEAN HOLDING AS	25	16,7	16,7
Rigs Holding AS	25	16,7	16,7
Totalt antall aksjer	150	100,0	100,0