



ÅRSREGNSKAPET FOR REGNSKAPSÅRET 2022 - GENERELL INFORMASJON

Enheten

Organisasjonsnummer: 928 441 598
Organisasjonsform: Aksjeselskap
Foretaksnavn: GIMI INVEST AS
Forretningsadresse: c/o Geir Instanes
Lille Skjolddalen 21
5222 NESTTUN

Regnskapsår

Årsregnskapets periode: 01.01.2022 - 31.12.2022

Konsern

Morselskap i konsern: Ja
Konsernregnskap lagt ved: Nei

Regnskapsregler

Regler for små foretak benyttet: Ja
Benyttet ved utarbeidelsen av årsregnskapet til selskapet: Regnskapslovens alminnelige regler

Årsregnskapet fastsatt av kompetent organ

Bekreftet av representant for selskapet: Magni Haugland
Dato for fastsettelse av årsregnskapet: 23.06.2023

Grunnlag for avgivelse

År 2022: Årsregnskapet er elektronisk innlevert
År 2021: Tall er hentet fra elektronisk innlevert årsregnskap fra 2022

Det er ikke krav til at årsregnskapet m.v. som sendes til Regnskapsregisteret er undertegnet. Kontrollen på at dette er utført ligger hos revisor/enhetens øverste organ. Sikkerheten ivaretas ved at innsender har rolle/rettighet for innsending av årsregnskapet via Altinn, og ved at det bekreftes at årsregnskapet er fastsatt av kompetent organ.

Brønnøysundregistrene, 13.08.2024



Resultatregnskap

Beløp i: NOK	Note	2022	2021
RESULTATREGNSKAP			
Kostnader			
Annen driftskostnad	2	454 675	18 069
Sum kostnader		454 675	18 069
Driftsresultat		-454 675	-18 069
Finansinntekter og finanskostnader			
Inntekt på inv. i datterselskap og tilknyttet selskap			4 063 371
Renteinntekt fra foretak i samme konsern		186 050	32 278
Annen finansinntekt		184 746	91 429
Verdiendr. finansielle instrumenter, virkelig verdi		-47 953	-215 707
Sum finansinntekter		322 843	3 971 371
Annen finanskostnad		67	4 276
Sum finanskostnader		67	4 276
Netto finans		322 776	3 967 095
Ordinært resultat før skattekostnad		-131 899	3 949 026
Skattekostnad på ordinært resultat	3	76 147	29 003
Ordinært resultat etter skattekostnad		-208 046	3 920 023
Årsresultat		-208 046	3 920 023
Overføringer og disponeringer			
Ordinært utbytte	9	1 000 000	3 900 000
Overføringer annen egenkapital	9	-1 208 046	20 023
Sum overføringer og disponeringer		-208 046	3 920 023



Balanse

Beløp i: NOK	Note	2022	2021
BALANSE - EIENDELER			
Anleggsmidler			
Immaterielle eiendeler			
Finansielle anleggsmidler			
Investering i datterselskap	4	229 266	229 266
Lån til foretak i samme konsern	5	6 018 328	5 832 278
Investeringer i tilknyttet selskap	4	9 445 426	9 445 426
Investeringer i aksjer og andeler	6	3 098 254	3 092 254
Andre fordringer	7	3 995 908	4 330 023
Sum finansielle anleggsmidler		22 787 182	22 929 247
Sum anleggsmidler		22 787 182	22 929 247
Omløpsmidler			
Varer			
Fordringer			
Andre fordringer	5	1 155 590	9 338 078
Sum fordringer		1 155 590	9 338 078
Investeringer			
Markedsbaserte aksjer	6, 8		2 175 503
Andre finansielle instrumenter	8	2 295 497	2 157 139
Sum investeringer		2 295 497	4 332 642
Bankinnskudd, kontanter og lignende			
Sum bankinnskudd, kontanter og lignende		6 305 797	
Sum omløpsmidler		9 756 884	13 670 720
SUM EIENDELER		32 544 066	36 599 967

BALANSE - EGENKAPITAL OG GJELD



Balanse

Beløp i: NOK	Note	2022	2021
Egenkapital			
Innskutt egenkapital			
Aksjekapital	9, 10	100 000	100 000
Overkurs	9	31 344 848	32 532 872
Sum innskutt egenkapital		31 444 848	32 632 872
Opptjent egenkapital			
Annen egenkapital	9		20 023
Sum opptjent egenkapital			20 023
Sum egenkapital		31 444 848	32 652 895
Sum langsiktig gjeld		0	0
Kortsiktig gjeld			
Leverandørgjeld		5 000	
Betalbar skatt	3	76 147	29 003
Annen kortsiktig gjeld	5	1 018 071	3 918 069
Sum kortsiktig gjeld		1 099 218	3 947 072
Sum gjeld		1 099 218	3 947 072
SUM EGENKAPITAL OG GJELD		32 544 066	36 599 967



Brønnøysundregistrene

ÅRSREGNSKAP FOR REGNSKAPSÅRET 2022 - GENERELL INFORMASJON

Journalnummer: 2023 645053

Enheten

Organisasjonsnummer: 928 441 598
Organisasjonsform: Aksjeselskap
Foretaksnavn: GIMI INVEST AS
Forretningsadresse: c/o Geir Instanes
Lille Skjolddalen 21
5222 NESTTUN

Regnskapsår

Årsregnskapets periode: 01.01.2022 - 31.12.2022

Konsern

Mørselskap i konsern: Ja
Konsernregnskap lagt ved: Nei

Regnskapsregler

Regler for små foretak benyttet: Ja
Benyttet ved utarbeidelsen av
årsregnskapet til selskapet: Regnskapslovens alminnelige regler

Årsregnskapet fastsatt av kompetent organ

Bekreftet av representant for selskapet: Magni Haugland
Dato for fastsettelse av årsregnskapet: 23.06.2023

Grunnlag for avgivelse

År 2022: Årsregnskap er elektronisk innlevert.
År 2021: Tall er hentet fra elektronisk innlevert årsregnskap fra 2022.

Det er ikke krav til at årsregnskapet m.v. som sendes til Regnskapsregisteret er undertegnet. Kontrollen på at dette er utført ligger hos revisor/enhetens øverste organ. Sikkerheten ivaretas ved at innsender har rolle/rettighet for innsending av årsregnskapet via Altinn, og ved at det bekreftes at årsregnskapet er fastsatt av kompetent organ.

Brønnøysundregistrene, 05.08.2023



Organisasjonsnr: 928 441 598
GIMI INVEST AS

RESULTATREGNSKAP

Beløp i: NOK	Note	2022	2021
RESULTATREGNSKAP			
Kostnader			
Annen driftskostnad	2	454 675	18 069
Sum kostnader		454 675	18 069
Driftsresultat		-454 675	-18 069
Finansinntekter og finanskostnader			
Inntekt på inv. i datterselskap og tilknyttet selskap			4 063 371
Renteinntekt fra foretak i samme konsern		186 050	32 278
Annen finansinntekt		184 746	91 429
Verdiendr. finansielle instrumenter, virkelig verdi		-47 953	-215 707
Sum finansinntekter		322 843	3 971 371
Annen finanskostnad		67	4 276
Sum finanskostnader		67	4 276
Netto finans		322 776	3 967 095
Ordinært resultat før skattekostnad		-131 899	3 949 026
Skattekostnad på ordinært resultat	3	76 147	29 003
Ordinært resultat etter skattekostnad		-208 046	3 920 023
Årsresultat		-208 046	3 920 023
Overføringer og disponeringer			
Ordinært utbytte	9	1 000 000	3 900 000
Overføringer annen egenkapital	9	-1 208 046	20 023
Sum overføringer og disponeringer		-208 046	3 920 023



Organisasjonsnr: 928 441 598
GIMI INVEST AS

BALANSE

Beløp i: NOK **Note** **2022** **2021**

BALANSE - EIENDELER

Anleggsmidler

Immaterielle eiendeler

Finansielle anleggsmidler

Investering i datterselskap	4	229 266	229 266
Lån til foretak i samme konsern	5	6 018 328	5 832 278
Investeringer i tilknyttet selskap	4	9 445 426	9 445 426
Investeringer i aksjer og andeler	6	3 098 254	3 092 254
Andre fordringer	7	3 995 908	4 330 023
Sum finansielle anleggsmidler		22 787 182	22 929 247
Sum anleggsmidler		22 787 182	22 929 247

Omløpsmidler

Varer

Fordringer

Andre fordringer	5	1 155 590	9 338 078
Sum fordringer		1 155 590	9 338 078

Investeringer

Markedsbaserte aksjer	6, 8		2 175 503
Andre finansielle instrumenter	8	2 295 497	2 157 139
Sum investeringer		2 295 497	4 332 642

Bankinnskudd, kontanter og lignende

Sum bankinnskudd, kontanter og lignende		6 305 797	
Sum omløpsmidler		9 756 884	13 670 720

SUM EIENDELER

32 544 066 **36 599 967**

BALANSE - EGENKAPITAL OG GJELD

Egenkapital

Innskutt egenkapital

Aksjekapital	9, 10	100 000	100 000
Overkurs	9	31 344 848	32 532 872
Sum innskutt egenkapital		31 444 848	32 632 872



Opptjent egenkapital			
Annen egenkapital	9		20 023
Sum opptjent egenkapital			20 023
Sum egenkapital		31 444 848	32 652 895
Sum langsiktig gjeld		0	0
Kortsiktig gjeld			
Leverandørgjeld		5 000	
Betalbar skatt	3	76 147	29 003
Annen kortsiktig gjeld	5	1 018 071	3 918 069
Sum kortsiktig gjeld		1 099 218	3 947 072
Sum gjeld		1 099 218	3 947 072
SUM EGENKAPITAL OG GJELD		32 544 066	36 599 967



Organisasjonsnr: 928 441 598
GIMI INVEST AS

NOTEOPPLYSNINGER - SELSKAP - alle poster oppgitt i hele tall

Note
10

Antall aksjer og aksjeeiere

<u>Aksjeklasse</u>	<u>Ant. aksjer</u>	<u>Pålydende</u>	<u>Bokført verdi</u>
A-aksjer	40000.00	1.00	40000.00
B-aksjer	60000.00	1.00	60000.00

<u>Aksjeeiere - fritekst</u>	<u>Antall</u>	<u>Eierandel</u>	<u>Aksjeklasse</u>
Gimi AS	40000.00	40.00%	A-aksjer
GIMI HC AS	20000.00	20.00%	B-aksjer
GIMI CO AS	20000.00	20.00%	B-aksjer
GIMI TL AS	20000.00	20.00%	B-aksjer

<u>Sum</u>	<u>Sum antall</u>	<u>Sum eierandel</u>
	100000.00	100.00%

A-aksjene skal til sammen ha 40% utbytterett og 52% av stemmene. Utbytterett og stemmerett er likt mellom A-aksjene. B-aksjene skal til sammen ha 60% utbytterett og 48% av stemmene. Utbytterett og stemmerett er likt mellom B-aksjene.

Note
2

Lønn og ytelser

Note

Ytelser til ledende personer

Er det gitt ytelser til ledende person: Nei

Ytelser til daglig leder

<u>Ytelser</u>	<u>Lønn</u>	<u>Pensj.forpl.</u>	<u>Andre godtgj.</u>
----------------	-------------	---------------------	----------------------

Selskapet er ikke pliktig til å ha tjenestepensjonsordning etter lov om obligatorisk tjenestepensjon. Det har ikke vært ansatte i 2022. Det er ikke utbetalt honorar til styrets medlemmer.

Note



Antall årsverk i regnskapsåret

Virksomheten har hatt følgende antall årsverk:
0.00

Note

Lån og sikkerhetsstillelse til ledende personer og aksjeeiere

Er det gitt lån eller sikkerhetsstillelse til ledende personer: Nei

Det er ikke gitt lån til, eller stillet sikkerhet til fordel for, aksjonærer, styremedlemmer eller noen av deres ansatte.

Note

4

Konsern, tilknyttet selskap og datterselskap

Tilknyttet selskap/datterselskap

<u>Navn og adresse</u>	<u>Eierandel</u>	<u>Stemmeandel</u>	<u>Egenkapital</u>	<u>Resultat</u>
Tricanhan Invest AS	100.00%	100.00%	130167.00	-55839.00
ClampOn AS	20.32%	20.32%	85127960.00	38460795.00
Alin Invest AS	50.00%	50.00%	99307009.00	5771819.00

Virksomheten inngår i konsolideringen til morselskapets konsernregnsk.: Ja

<u>Navn</u>	<u>Forretningskontor</u>
Gimi Invest AS	C/o Geir Instaneslille Skjolddalen 21 5222 NESTTUN 4601 Bergen

Datterselskap er utelatt fra konsolideringen: Nei

Omløpsmidler Startdato Sluttdato Endring

Skattemessig fremf.undersk. Startdato Sluttdato Endring

Kortsiktig gjeld Startdato Sluttdato Endring



Gimi Invest AS

Årsrapport for 2022

- Årsregnskap
- Resultatregnskap
- Balanse
- Noter

Revisjonsberetning



Gimi Invest AS

Resultatregnskap

	Note	2022	2021
Driftsinntekter			
Salgsinntekt		0	0
Driftskostnader			
Annen driftskostnad	2	454 675	18 069
Driftsresultat		-454 675	-18 069
Finansinntekter og finanskostnader			
Inntekt på inv. i datterselskap og tilknyttet selskap		0	4 063 371
Renteinntekt fra foretak i samme konsern		186 050	32 278
Annen finansinntekt		184 746	91 429
Verdiendr. finansielle instrumenter, virkelig verdi		-47 953	-215 707
Annen finanskostnad		67	4 276
Netto finansposter		322 776	3 967 095
Ordinært resultat før skattekostnad		-131 899	3 949 026
Skattekostnad på ordinært resultat	3	76 147	29 003
Årsresultat		-208 046	3 920 023
Overføringer og disponeringer			
Ordinært utbytte	9	1 000 000	3 900 000
Overføringer annen egenkapital	9	-1 208 046	20 023
Sum disponert		-208 046	3 920 023



Gimi Invest AS

Balanse pr. 31. desember

	Note	2022	2021
Anleggsmidler			
<i>Finansielle anleggsmidler</i>			
Investeringer i datterselskap	4	229 266	229 266
Lån til foretak i samme konsern	5	6 018 328	5 832 278
Investeringer i tilknyttet selskap	4	9 445 426	9 445 426
Investeringer i aksjer og andeler	6	3 098 254	3 092 254
Andre fordringer	7	3 995 908	4 330 023
Sum finansielle anleggsmidler		<u>22 787 182</u>	<u>22 929 247</u>
Sum anleggsmidler		<u>22 787 182</u>	<u>22 929 247</u>
Omløpsmidler			
<i>Fordringer</i>			
Andre fordringer	5	<u>1 155 590</u>	<u>9 338 078</u>
Sum fordringer		<u>1 155 590</u>	<u>9 338 078</u>
<i>Investeringer</i>			
Markedsbaserte aksjer	6, 8	0	2 175 503
Andre finansielle instrumenter	8	<u>2 295 497</u>	<u>2 157 139</u>
Sum investeringer		<u>2 295 497</u>	<u>4 332 642</u>
Bankinnskudd, kontanter og lignende		<u>6 305 797</u>	<u>0</u>
Sum omløpsmidler		<u>9 756 884</u>	<u>13 670 720</u>
Sum eiendeler		<u>32 544 066</u>	<u>36 599 967</u>





Gimi Invest AS

Balanse pr. 31. desember

	Note	2022	2021
Egenkapital			
<i>Innskutt egenkapital</i>			
Aksjekapital	9, 10	100 000	100 000
Overkurs	9	31 344 848	32 532 872
Sum innskutt egenkapital		<u>31 444 848</u>	<u>32 632 872</u>
<i>Opptjent egenkapital</i>			
Annen egenkapital	9	0	20 023
Sum opptjent egenkapital		<u>0</u>	<u>20 023</u>
Sum egenkapital		<u>31 444 848</u>	<u>32 652 895</u>
Gjeld			
<i>Kortsiktig gjeld</i>			
Leverandørgjeld		5 000	0
Betalbar skatt	3	76 147	29 003
Annen kortsiktig gjeld	5	1 018 071	3 918 069
Sum kortsiktig gjeld		<u>1 099 218</u>	<u>3 947 072</u>
Sum gjeld		<u>1 099 218</u>	<u>3 947 072</u>
Sum egenkapital og gjeld		<u>32 544 066</u>	<u>36 599 967</u>

31. desember 2022
Bergen, 23. juni 2023


Marianne Instanes
daglig leder


Geir Instanes
styreleder



Gimi Invest AS

Noter til regnskapet for 2022

Note 1 - Regnskapsprinsipper

Årsregnskapet er satt opp i samsvar med regnskapslovens bestemmelser og god regnskapsskikk for små foretak.

Datterselskap/tilknyttet selskap

Datterselskapet og tilknyttede selskaper vurderes etter kostmetoden i selskapsregnskapet. Investeringen er vurdert til anskaffelseskost for aksjene med mindre nedskrivning har vært nødvendig. Det er foretatt nedskrivning til virkelig verdi når verdifall skyldes årsaker som ikke kan antas å være forbigående og det må anses nødvendig etter god regnskapsskikk. Nedskrivninger er reversert når grunnlaget for nedskrivning ikke lenger er til stede.

Utbytte og andre utdelinger er inntektsført samme år som det er avsatt i datterselskapet. Overstiger utbytte andel av tilbakeholdt resultat etter kjøpet, representerer den overskytende del tilbakebetaling av investert kapital, og utdelingene er fratrukket investeringens verdi i balansen.

Fordringer

Kundefordringer og andre fordringer er oppført i balansen til pålydende etter fradrag for avsetning til forventet tap. Avsetning til tap gjøres på grunnlag av individuelle vurderinger av de enkelte fordringene.

Kortsiktige plasseringer

Kortsiktige plasseringer (aksjer og andeler vurdert som omløpsmidler) vurderes til laveste av anskaffelseskost og virkelig verdi på balansedagen. Mottatt utbytte og andre utdelinger fra selskapene inntektsføres som annen finansinntekt.

For noterte verdipapirer (aksjer og andeler vurdert som omløpsmidler) er vurdert til virkelig verdi i samsvar med regnskapslovens § 5-8. Mottatt utbytte og andre utdelinger fra selskapene inntektsføres som annen finansinntekt.

Skatter

Skattekostnaden i resultatregnskapet omfatter både periodens betalbare skatt og endring i utsatt skatt. Utsatt skatt er beregnet med 22% på grunnlag av de midlertidige forskjeller som eksisterer mellom regnskapsmessige og skattemessige verdier, samt ligningsmessig underskudd til fremføring ved utgangen av regnskapsåret. Skatteøkende og skattereduserende midlertidige forskjeller som reverserer eller kan reversere i samme periode er utlignet og nettoført. Netto utsatt skattefordel balanseføres i den grad det er sannsynlig at denne kan bli nyttiggjort.



Gimi Invest AS

Noter til regnskapet for 2022

Note 2 - Lønnskostnader, antall ansatte, lån til ansatte og godtgjørelse til revisor

Selskapet er ikke pliktig til å ha tjenestepensjonsordning etter lov om obligatorisk tjenestepensjon. Det har ikke vært ansatte i 2022. Det er ikke utbetalt honorar til styrets medlemmer.

Ytelser til ledende personer

Det er ikke gitt lån til, eller stillet sikkerhet til fordel for, aksjonærer, styremedlemmer eller noen av deres ansatte.

Note 3 - Skatt

Årets skattekostnad fordeler seg på:	2022
Betalbar skatt	76 147
Årets totale skattekostnad	<u>76 147</u>
Beregning av årets skattegrunnlag:	2022
Ordinært resultat før skattekostnad	-131 899
Permanente forskjeller	67
Regnsk.m. tap realisasjon av aksjer og andre fin. instr.	47 953
Endring i midlertidige forskjeller	<u>430 000</u>
Årets skattegrunnlag	<u>346 121</u>
Betalbar skatt (22%) av årets skattegrunnlag	76 147
Oversikt over midlertidige forskjeller	2022
Utestående fordringer	<u>-430 000</u>
Netto midlertidige forskjeller pr 31.12	-430 000
Forskjeller som ikke inngår i utsatt skatt/-skattefordel	<u>-430 000</u>
Sum	0

Note 4 - Datterselskap, tilknyttet selskap m v

Navn på morselskap

Forretningskontor

Gimi Invest AS

C/o Geir Instanesllille Skjolddalen 21 5222 NESTTUN 4601
Bergen

Selskap	Kontor	Eier- andel	Stemme- andel	Resultat 2022	Egenkapital pr. 31.12	Bokført verdi pr. 31.12
Tricanhan Invest AS	Bergen	100 %	100 %	-55 839	130 167	229 266
Selskap	Kontor	Eier- andel	Stemme- andel	Resultat 2022	Egenkapital pr. 31.12	Bokført verdi pr. 31.12
ClampOn AS	Bergen	20 %	20 %	38 460 795	85 127 960	2 845 368
Alin Invest AS	Bergen	50 %	50 %	5 771 819	99 307 009	6 600 058
Sum				44 232 614	184 434 969	9 445 426



Gimi Invest AS

Noter til regnskapet for 2022

Note 5 - Mellomværende med selskap i samme konsern og tilknyttet selskap

Fordringer	2022	2021
Fordringer på selskap i samme konsern	1 154 715	5 273 203
Fordringer på tilknyttet selskap	0	4 063 371
Sum	<u>1 154 715</u>	<u>9 336 574</u>

Gjeld	2022	2021
Annen kortsiktig gjeld	-5 570	-5 570

Note 6 - Aksjer og andeler i andre selskaper

Selskap	Anskaff.kost	Bokført verdi
Optimum Argentum 2018 PE	878 499	988 499
Investering i Optimum PE 2017 AS	1 193 704	1 089 704
Tredic Riga AS	18 000	18 000
Wind Spider AS	1 002 050	1 002 050
Sum	<u>3 092 253</u>	<u>3 098 253</u>

Note 7 - Fordringer og gjeld

Fordringer med forfall senere enn ett år	2022	2021
Langsiktig fordring, sikret med pantobligasjon	4 425 908	4 330 023

Lånet med forfall over 1 år er rentebærende. Lånet er avdragsfritt, men skal innfris innen 10 år. Låntaker kan innfri lånet i sin helhet ved nedbetaling etter egen nedbetalingsplan.

Note 8 - Virkelig verdi av finansielle instrumenter

Eiendel	Bokført verdi	Periodens resultatførte endringer
Obligasjon- og pengemarkedsfond	2 157 139	0
Sum	<u>2 157 139</u>	<u>0</u>

Note 9 - Egenkapital

	Aksjekapital	Overkurs	Annen egenkapital	Sum
Egenkapital 01.01.2022	100 000	32 532 872	20 023	32 652 895
Årsresultat	0	-1 188 024	979 977	-208 047
Avsatt utbytte	0	0	-1 000 000	-1 000 000
Egenkapital 31.12.2022	<u>100 000</u>	<u>31 344 848</u>	<u>0</u>	<u>31 444 848</u>



Gimi Invest AS

Noter til regnskapet for 2022

Note 10 - Aksjekapital og aksjonærinformasjon

Aksjekapitalen består av:

	Antall	Pålydende	Balansført
A-aksjer	40 000	1	40 000
B-aksjer	60 000	1	60 000
Sum	100 000		100 000

Oversikt over aksjonærene i selskapet pr. 31.12:

	A-aksjer	B-aksjer	Eierandel	Stemmeandel
Gimi AS	40 000	0	40 %	100 %
GIMI HC AS	0	20 000	20 %	0
GIMI CO AS	0	20 000	20 %	0
GIMI TL AS	0	20 000	20 %	0
Sum	40 000	60 000	100 %	100 %

A-aksjene skal til sammen ha 40% utbytterett og 52% av stemmene. Utbytterett og stemmerett er likt mellom A-aksjene.

B-aksjene skal til sammen ha 60% utbytterett og 48% av stemmene. Utbytterett og stemmerett er likt mellom B-aksjene.



Forum Revisjon AS

Medlem av Den norske Revisorforeningen

Til generalforsamlingen i Gimi Invest AS

Uavhengig revisors beretning

Konklusjon

Vi har revidert Gimi Invest AS sitt årsregnskap som viser et underskudd på kr -208 046. Årsregnskapet består av balanse per 31. desember 2022, resultatregnskap for regnskapsåret avsluttet per denne datoen og noter til årsregnskapet, herunder et sammendrag av viktige regnskapsprinsipper.

Etter vår mening

- oppfyller årsregnskapet gjeldende lovkrav, og
- gir årsregnskapet et rettviseende bilde av selskapets finansielle stilling per 31. desember 2022 og av dets resultat for regnskapsåret avsluttet per denne datoen i samsvar med regnskapslovens regler og god regnskapsskikk i Norge.

Grunnlag for konklusjonen

Vi har gjennomført revisjonen i samsvar med de internasjonale revisjonsstandardene International Standards on Auditing (ISA-ene). Våre oppgaver og plikter i henhold til disse standardene er beskrevet nedenfor under Revisors oppgaver og plikter ved revisjonen av årsregnskapet. Vi er uavhengige av selskapet slik det kreves i lov, forskrift og International Code of Ethics for Professional Accountants (inkludert internasjonale uavhengighetsstandarder) utstedt av the International Ethics Standards Board for Accountants (IESBA-reglene), og vi har overholdt våre øvrige etiske forpliktelser i samsvar med disse kravene. Innhentet revisjonsbevis er etter vår vurdering tilstrekkelig og hensiktsmessig som grunnlag for vår konklusjon.

Ledelsens ansvar for årsregnskapet

Ledelsen (styret og daglig leder) er ansvarlig for å utarbeide årsregnskapet og for at det gir et rettviseende bilde i samsvar med regnskapslovens regler og god regnskapsskikk i Norge. Ledelsen er også ansvarlig for slik intern kontroll som den finner nødvendig for å kunne utarbeide et årsregnskap som ikke inneholder vesentlig feilinformasjon, verken som følge av misligheter eller utilsiktede feil.

Ved utarbeidelsen av årsregnskapet må ledelsen ta standpunkt til selskapets evne til fortsatt drift og opplyse om forhold av betydning for fortsatt drift. Forutsetningen om fortsatt drift skal legges til grunn for årsregnskapet så lenge det ikke er sannsynlig at virksomheten vil bli avvirket.

Revisors oppgaver og plikter ved revisjonen av årsregnskapet

Vårt mål er å oppnå betryggende sikkerhet for at årsregnskapet som helhet ikke inneholder vesentlig feilinformasjon, verken som følge av misligheter eller utilsiktede feil, og å avgi en revisjonsberetning som inneholder vår konklusjon. Betryggende sikkerhet er en høy grad av sikkerhet, men ingen garanti for at en revisjon utført i samsvar med ISA-ene, alltid vil avdekke vesentlig feilinformasjon som eksisterer. Feilinformasjon kan oppstå som følge av misligheter eller utilsiktede feil. Feilinformasjon blir vurdert som vesentlig dersom den enkeltvis eller samlet med rimelighet kan forventes å påvirke økonomiske beslutninger som brukerne foretar basert på årsregnskapet.

Org.nr. 989 648 667 MVA
P.O. Box 24, Kristianborg
NO- 5822 Bergen

E-post:
post@forum-revisjon.no

Tel.:
+47 404 76 791

Fax.:
+47 55 28 61 79




Forum Revisjon AS

Medlem av Den norske Revisorforeningen

For videre beskrivelse av revisors oppgaver og plikter vises det til:
<https://revisorforeningen.no/revisjonsberetninger>

Bergen, 23. juni 2023
Forum Revisjon AS


Eirik Hordvik
statsautorisert revisor

Org.nr. 989 648 667 MVA
P.O. Box 24, Kristianborg
NO- 5822 Bergen

E-post:
post@forum-revisjon.no

Tel.:
+47 404 76 791

Fax.:
+47 55 28 61 79