



ÅRSREGNSKAPET FOR REGNSKAPSÅRET 2024 - GENERELL INFORMASJON

Enheten

Organisasjonsnummer: 998 820 847
Organisasjonsform: Aksjeselskap
Foretaksnavn: DR. VESTBØ HOLDING AS
Forretningsadresse: Lægdesvingen 72B
5096 BERGEN

Regnskapsår

Årsregnskapets periode: 01.01.2024 - 31.12.2024

Konsern

Morselskap i konsern: Nei

Regnskapsregler

Regler for små foretak benyttet: Ja
Benyttet ved utarbeidelsen av årsregnskapet til selskapet: Regnskapslovens alminnelige regler

Årsregnskapet fastsatt av kompetent organ

Bekreftet av representant for selskapet: Anders Strand Vestbø
Dato for fastsettelse av årsregnskapet: 30.06.2025

Grunnlag for avgivelse

År 2024: Årsregnskapet er elektronisk innlevert
År 2023: Tall er hentet fra elektronisk innlevert årsregnskap fra 2024

Det er ikke krav til at årsregnskapet m.v. som sendes til Regnskapsregisteret er undertegnet. Kontrollen på at dette er utført ligger hos revisor/enhetens øverste organ. Sikkerheten ivaretas ved at innsender har rolle/rettighet for innsending av årsregnskapet via Altinn, og ved at det bekreftes at årsregnskapet er fastsatt av kompetent organ.

Brønnøysundregistrene, 25.07.2025



Resultatregnskap

Beløp i: NOK	Note	2024	2023
RESULTATREGNSKAP			
Kostnader			
Annen driftskostnad	2	51 660	46 801
Sum kostnader		51 660	46 801
Driftsresultat		-51 660	-46 801
Finansinntekter og finanskostnader			
Annen finansinntekt		78 071	4 064
Verdiøkning markedsbaserte omløpsmidler		239 198	354 085
Sum finansinntekter		317 269	358 149
Verdireduksjon markedsbaserte omløpsmidler			-1 279
Annen finanskostnad		1 301	73 236
Sum finanskostnader		1 301	71 957
Netto finans		315 968	286 191
Resultat før skattekostnad		264 309	239 390
Årsresultat		264 309	239 390
Årsresultat etter minoritetsinteresser		264 309	239 390
Totalresultat		264 309	239 390
Overføringer og disponeringer			
Avsatt til annen egenkapital		264 309	239 390
Sum overføringer og disponeringer		264 309	239 390



Balanse

Beløp i: NOK	Note	2024	2023
BALANSE - EIENDELER			
Anleggsmidler			
Immaterielle eiendeler			
Investeringer i aksjer og andeler	3		
Sum anleggsmidler		0	0
Omløpsmidler			
Varer			
Investeringer			
Markedsbaserte aksjer	3	10 629	9 912
Andre markedsbaserte finansielle instrumenter	3	1 838 187	1 563 783
Sum investeringer		1 848 816	1 573 695
Bankinnskudd, kontanter og lignende			
Bankinnskudd, kontanter o.l.		142 405	157 581
Sum bankinnskudd, kontanter og lignende		142 405	157 581
Sum omløpsmidler		1 991 221	1 731 277
SUM EIENDELER		1 991 221	1 731 277
BALANSE - EGENKAPITAL OG GJELD			
Egenkapital			
Innskutt egenkapital			
Aksjekapital	5	50 000	50 000
Sum innskutt egenkapital		50 000	50 000
Opptjent egenkapital			
Annen egenkapital		1 938 221	1 673 912
Sum opptjent egenkapital		1 938 221	1 673 912
Sum egenkapital	6	1 988 221	1 723 912



Balanse

Beløp i: NOK	Note	2024	2023
Sum langsiktig gjeld		0	0
Kortsiktig gjeld			
Annen kortsiktig gjeld		3 001	7 365
Sum kortsiktig gjeld		3 001	7 365
Sum gjeld		3 001	7 365
SUM EGENKAPITAL OG GJELD		1 991 221	1 731 277



Brønnøysundregistrene

ÅRSREGNSKAP FOR REGNSKAPSÅRET 2024 - GENERELL INFORMASJON

Journalnummer: 2025 698550

Enheten

Organisasjonsnummer: 998 820 847
Organisasjonsform: Aksjeselskap
Foretaksnavn: DR. VESTBØ HOLDING AS
Forretningsadresse: Lægdesvingen 72B
5096 BERGEN

Regnskapsår

Årsregnskapets periode: 01.01.2024 - 31.12.2024

Konsern

Morselskap i konsern: Nei

Regnskapsregler

Regler for små foretak benyttet: Ja
Benyttet ved utarbeidelsen av
årsregnskapet til selskapet: Regnskapslovens alminnelige regler

Årsregnskapet fastsatt av kompetent organ

Bekreftet av representant for selskapet: Anders Strand Vestbø
Dato for fastsettelse av årsregnskapet: 30.06.2025

Revisjon

Selskapet har besluttet at årsregnskapet
ikke skal revideres: Ja
Årsregnskapet er utarbeidet av ekstern
autorisert regnskapsfører: Ja

Grunnlag for avgivelse

År 2024: Årsregnskap er elektronisk innlevert.
År 2023: Tall er hentet fra elektronisk innlevert årsregnskap fra 2024.

Det er ikke krav til at årsregnskapet m.v. som sendes til Regnskapsregisteret er undertegnet. Kontrollen på at dette er utført ligger hos revisor/enhetens øverste organ. Sikkerheten ivaretas ved at innsender har rolle/rettighet for innsending av årsregnskapet via Altinn, og ved at det bekreftes at årsregnskapet er fastsatt av kompetent organ.

Brønnøysundregistrene, 24.07.2025



Organisasjonsnr: 998 820 847
DR. VESTBØ HOLDING AS

RESULTATREGNSKAP

Beløp i: NOK	Note	2024	2023
RESULTATREGNSKAP			
Kostnader			
Annen driftskostnad	2	51 660	46 801
Sum kostnader		51 660	46 801
Driftsresultat		-51 660	-46 801
Finansinntekter og finanskostnader			
Annen finansinntekt		78 071	4 064
Verdiøkning markedsbaserte omløpsmidler		239 198	354 085
Sum finansinntekter		317 269	358 149
Verdireduksjon markedsbaserte omløpsmidler			-1 279
Annen finanskostnad		1 301	73 236
Sum finanskostnader		1 301	71 957
Netto finans		315 968	286 191
Resultat før skattekostnad		264 309	239 390
Årsresultat		264 309	239 390
Årsresultat etter minoritetsinteresser		264 309	239 390
Totalresultat		264 309	239 390
Overføringer og disponeringer			
Avsatt til annen egenkapital		264 309	239 390
Sum overføringer og disponeringer		264 309	239 390



Organisasjonsnr: 998 820 847
DR. VESTBØ HOLDING AS

BALANSE

Beløp i: NOK	Note	2024	2023
BALANSE - EIENDELER			
Anleggsmidler			
Immaterielle eiendeler			
Investeringer i aksjer og andeler	3		
Sum anleggsmidler		0	0
Omløpsmidler			
Varer			
Investeringer			
Markedsbaserte aksjer	3	10 629	9 912
Andre markedsbaserte finansielle instrumenter	3	1 838 187	1 563 783
Sum investeringer		1 848 816	1 573 695
Bankinnskudd, kontanter og lignende			
Bankinnskudd, kontanter o. l.		142 405	157 581
Sum bankinnskudd, kontanter og lignende		142 405	157 581
Sum omløpsmidler		1 991 221	1 731 277
SUM EIENDELER		1 991 221	1 731 277
BALANSE - EGENKAPITAL OG GJELD			
Egenkapital			
Innskutt egenkapital			
Aksjekapital	5	50 000	50 000
Sum innskutt egenkapital		50 000	50 000
Opptjent egenkapital			
Annen egenkapital		1 938 221	1 673 912
Sum opptjent egenkapital		1 938 221	1 673 912
Sum egenkapital	6	1 988 221	1 723 912
Sum langsiktig gjeld		0	0
Kortsiktig gjeld			
Annen kortsiktig gjeld		3 001	7 365
Sum kortsiktig gjeld		3 001	7 365



Sum gjeld	3 001	7 365
SUM EGENKAPITAL OG GJELD	1 991 221	1 731 277



Organisasjonsnr: 998 820 847
DR. VESTBØ HOLDING AS

NOTEOPPLYSNINGER - SELSKAP - alle poster oppgitt i hele tall

Note
2

Antall årsverk i regnskapsåret
0.00

Sum Beløp

Balanseført verdi 31.12. Varige driftsmidler Immaterielle eiend.

Konsernregnskap

Morselskapet sitt navn

Forretningskontor for morselskapet

Begrunnelse for at datterselskap er utelatt fra konsolideringen

Samlet beløp - tilknyttet selskap Årets Fjorårets

Samlet beløp - foretak i samme konsern Årets Fjorårets

Samlet beløp - foretak i samme konsern Årets Fjorårets

Samlet beløp - felles kontrollert virksomhet Årets Fjorårets

Pantstillelse Beløp

Beholdning av egne aksjer Antall Pålydende Andel av aksjek.



Årsregnskap

2024

Dr. Vestbø Holding AS





Dr. Vestbø Holding AS

Resultatregnskap

DRIFTSINNEKTER OG -KOSTNADER	Note	2024	2023
Annen driftskostnad	2	51 660	46 801
Sum driftskostnader		<u>51 660</u>	<u>46 801</u>
Driftsresultat		<u>-51 660</u>	<u>-46 801</u>
Finansinntekter og finanskostnader			
Annen finansinntekt		78 071	4 064
Verdiøkning markedsbaserte omløpsmidler		239 198	354 085
Verdireduksjon markedsbaserte omløpsmidler		0	-1 279
Annen finanskostnad		1 301	73 236
Resultat av finansposter		<u>315 968</u>	<u>286 191</u>
Ordinært resultat før skattekostnad		<u>264 309</u>	<u>239 390</u>
Resultat		<u>264 309</u>	<u>239 390</u>
Årsresultat		<u>264 309</u>	<u>239 390</u>
Overføringer			
Avsatt til annen egenkapital		264 309	239 390
Sum overføringer		<u>264 309</u>	<u>239 390</u>



Dr. Vestbø Holding AS

Balanse

EIENDELER	Note	2024	2023
OMLØPSMIDLER			
Investeringer			
Markedsbaserte aksjer	3	10 629	9 912
Andre markedsbaserte finansielle instrumenter	3	<u>1 838 187</u>	<u>1 563 783</u>
Sum investeringer		<u>1 848 816</u>	<u>1 573 695</u>
Bankinnskudd, kontanter o.l.			
Bankinnskudd, kontanter o.l.		<u>142 405</u>	<u>157 581</u>
SUM OMLØPSMIDLER		<u>1 991 221</u>	<u>1 731 277</u>
SUM EIENDELER		<u>1 991 221</u>	<u>1 731 277</u>



Dr. Vestbø Holding AS

Balanse

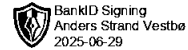
EGENKAPITAL OG GJELD	Note	2024	2023
EGENKAPITAL			
Innskutt egenkapital			
Aksjekapital	5	<u>50 000</u>	<u>50 000</u>
Sum innskutt egenkapital		<u>50 000</u>	<u>50 000</u>
Opptjent egenkapital			
Annen egenkapital		<u>1 938 221</u>	<u>1 673 912</u>
Sum opptjent egenkapital		<u>1 938 221</u>	<u>1 673 912</u>
SUM EGENKAPITAL	6	<u>1 988 221</u>	<u>1 723 912</u>
GJELD			
Kortsiktig gjeld			
Annen kortsiktig gjeld		<u>3 001</u>	<u>7 365</u>
Sum kortsiktig gjeld		<u>3 001</u>	<u>7 365</u>
SUM GJELD		<u>3 001</u>	<u>7 365</u>
SUM EGENKAPITAL OG GJELD		<u>1 991 221</u>	<u>1 731 277</u>

Bergen, 28.06.2025
Styret i Dr. Vestbø Holding AS

Anders Strand Vestbø
styreleder



Dr. Vestbø Holding AS



Noter til årsregnskapet for 2024

Note 1

Regnskapsprinsipper

Årsregnskapet er satt opp i samsvar med regnskapsloven og god regnskapsskikk i Norge for små foretak, og forutsetter fortsatt drift.

Inntekter

Inntektene er resultatført når de er opptjent, det vil si på leveringstidspunktet. Eventuelle rabatter er trukket fra.

Klassifisering

Eiendeler bestemt til varig eie eller bruk samt fordringer med forfall senere enn ett år fra regnskapsårets utløp er oppført som anleggsmidler. Øvrige eiendeler er klassifisert som omløpsmidler, vurdert til det laveste av anskaffelseskost og virkelig verdi. Gjeld som forfaller til betaling senere enn ett år etter balansedagen er klassifisert som langsiktig gjeld. Øvrig gjeld er klassifisert som kortsiktig. Neste års avdrag er likevel bokført som langsiktig gjeld.

Langsiktige plasseringer

Aksjer og andre verdipapirer er klassifisert som anleggsmidler og er verdsatt til opprinnelig kostpris. Nedskrivninger er foretatt enkeltvis dersom virkelig antatt verdi er lavere enn kostpris og dette ikke er av forbigående art.

Fordringer

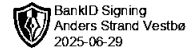
Kundefordringer og andre fordringer er oppført i balansen til pålydende etter fradrag for avsetning til forventet tap. Avsetning til tap gjøres på grunnlag av individuelle vurderinger av de enkelte fordringene. I tillegg gjøres det en uspesifisert avsetning for å dekke antatt tap på kundefordringer.

Skatter

Skattekostnaden i resultatregnskapet omfatter både periodens betalbare skatt og endringer i utsatt skatt. Utsatt skatt er beregnet med 22% på grunnlag av de midlertidlige forskjeller som eksisterer mellom regnskapsmessige og skattemessige verdier, samt ligningsmessig underskudd til fremføring ved utgangen av regnskapsåret. Midlertidige skattereduserende og skatteøkende forskjeller som reverserer eller kan reverseres i samme periode er utlignet. Netto utsatt skattefordel/-forpliktelse er balanseført.



Dr. Vestbø Holding AS



Noter til årsregnskapet for 2024

Note 2

Ansatte, godtgjørelser, lån til ansatte m.v.

Selskapet har ikke hatt noen ansatte gjennom året.

Gjennomsnittlig antall årsverk gjennom året var 0.

Det er ikke utbetalt godtgjørelse til styrets leder eller andre medlemmer av styret gjennom året.

Obligatorisk tjenstepensjon

Selskapet er ikke pliktig til å ha tjenstepensjonsordning etter lov om obligatorisk tjenstepensjon.

Note 3

Aksjer og fondsandeler

Omløpsmidler

Type	Kostpris	Bokført verdi
Fondsandeler	1.401.611	1.838.187
Børsnoterte enkeltaksjer	43.482	10.629
Sum		1.573.695

Note 4

Fordringer

Selskapet har ingen fordringer som forfaller senere enn ett år etter regnskapsårets slutt.

Note 5


Antall aksjer, aksjeeiere m.v.

<i>Selskapets aksjonærer er:</i>	<i>Eierandel:</i>	<i>Eventuelle verv:</i>
Anders Strand Vestbø	100 %	Styrets leder

Selskapets aksjekapital består av 500 aksjer hver pålydende kr 100. Samtlige aksjer har like rettigheter.



Dr. Vestbø Holding AS



Noter til årsregnskapet for 2024

Note 6
Egenkapital

<i>Årets endring i egenkapital</i>					
	<i>Aksje- kapital</i>	<i>Overkurs</i>	<i>Annen innskutt egenkapital</i>	<i>Annen egenkapital</i>	<i>Sum</i>
Egenkapital 01.01.	50 000	0	0	1 673 911	1 723 911
Kapitalendring	0	0	0	0	0
Utbytte	0	0	0	0	0
Årsresultat	0	0	0	264 309	264 309
Egenkapital 31.12.	50 000	0	0	1 938 220	1 988 220

Note 7
Skattekostnad

Årets skattekostnad fremkommer slik:

	<u>2024</u>	<u>2023</u>
Betalbar skatt på årets resultat	0	0
Brutto endring utsatt skatt	0	0
Skattereduksjon SkatteFUNN-prosjekter	0	0
Årets totale skattekostnad	0	0
Herav henført til ekstraordinært resultat	0	0
Skattekostnad ordinært resultat	0	0

Betalbar skatt i årets skattekostnad fremkommer slik:


	<u>2024</u>	<u>2023</u>
Ordinært resultat før skattekostnad	264 309	239 390
Ekstraordinært resultat før skatt	0	0
Permanente forskjeller	-279 391	-255 778
Underskudd til fremføring	15 082	16 388
Endring midlertidige forskjeller	0	0
Grunnlag betalbar skatt	0	0
Skatt (22%/22%) herav	0	0
Korrigert skattekostnad tidligere år	0	0
Betalbar skatt på årets resultat	0	0

Påløpt betalbar skatt i balansen fremkommer slik:

	<u>2024</u>	<u>2023</u>
Betalbar skatt på årets resultat	0	0
Skattebesparelse avgitt konsernbidrag	0	0
Sum påløpt betalbar skatt	0	0



Dr. Vestbø Holding AS



Noter til årsregnskapet for 2024

Spesifikasjon av grunnlag for utsatt skatt

Forskjeller som utlignes:

	<u>2024</u>	<u>2023</u>
Anleggsmidler	0	0
Omløpsmidler	0	0
Gjeld	0	0
Underskudd til fremføring	-134 736	-119 654
Utbytte	0	0
Sum	<u>-134 736</u>	<u>-119 654</u>

Forskjeller som ikke utlignes:

	<u>2024</u>	<u>2023</u>
Anleggsmidler	0	0
Omløpsmidler	0	0
Gjeld	0	0
Underskudd til fremføring	0	0
Utbytte	0	0
Sum	<u>0</u>	<u>0</u>

Utsatt skatt (22%/22%)	<u>0</u>	<u>0</u>
------------------------	----------	----------