



ÅRSREGNSKAPET FOR REGNSKAPSÅRET 2024 - GENERELL INFORMASJON

Enheten

Organisasjonsnummer: 979 693 001
Organisasjonsform: Aksjeselskap
Foretaksnavn: SEATRANS AS
Forretningsadresse: Wernersholmvegen 5
5232 PARADIS

Regnskapsår

Årsregnskapets periode: 01.01.2024 - 31.12.2024

Konsern

Mørselskap i konsern: Ja
Konsernregnskap lagt ved: Ja

Regnskapsregler

Regler for små foretak benyttet: Nei
Benyttet ved utarbeidelsen av årsregnskapet til selskapet: Regnskapslovens alminnelige regler
Benyttet ved utarbeidelsen av årsregnskapet til konsernet: Regnskapslovens alminnelige regler

Årsregnskapet fastsatt av kompetent organ

Bekreftet av representant for selskapet: Toril Ulvang
Dato for fastsettelse av årsregnskapet: 24.04.2025

Grunnlag for avgivelse

År 2024: Årsregnskapet er elektronisk innlevert
År 2023: Tall er hentet fra elektronisk innlevert årsregnskap fra 2024

Det er ikke krav til at årsregnskapet m.v. som sendes til Regnskapsregisteret er undertegnet. Kontrollen på at dette er utført ligger hos revisor/enhetens øverste organ. Sikkerheten ivaretas ved at innsender har rolle/rettighet for innsending av årsregnskapet via Altinn, og ved at det bekreftes at årsregnskapet er fastsatt av kompetent organ.

Brønnøysundregistrene, 15.07.2025



Resultatregnskap

Beløp i: NOK	Note	2024	2023
RESULTATREGNSKAP			
Inntekter			
Salgsinntekt	2	3 750 000	
Annen driftsinntekt	3	29 624 529	4 191 643
Sum inntekter		33 374 529	4 191 643
Kostnader			
Lønnskostnad	5,6	17 658 001	626 865
Avskrivning på varige driftsmidler og immaterielle eiendeler	4	10 695 949	
Annen driftskostnad	2,5,7	23 779 696	12 170 593
Sum kostnader		52 133 647	12 797 458
Driftsresultat		-18 759 118	-8 605 816
Finansinntekter og finanskostnader			
Inntekt på investering i datterselskap og tilknyttet selskap	9	122 313 510	99 878 402
Renteinntekt fra foretak i samme konsern			317 368
Annen renteinntekt		341 246	295 325
Annen finansinntekt	10	119 350	6 924
Sum finansinntekter		122 774 106	100 498 019
Rentekostnad til foretak i samme konsern		6 663 598	4 037 747
Annen rentekostnad		11 238 219	9 498 363
Annen finanskostnad	10	23 785	
Sum finanskostnader		17 925 602	13 536 110
Netto finans		104 848 504	86 961 909
Resultat før skattekostnad		86 089 386	78 356 093
Skattekostnad	11	-1 850 951	-1 283 783
Årsresultat		87 940 337	79 639 876
Totalresultat		87 940 337	79 639 876
Overføringer og disponeringer			



Resultatregnskap

Beløp i: NOK	Note	2024	2023
Ordinært utbytte		59 599 636	44 138 234
Overføringer til/fra annen egenkapital		28 340 701	35 501 642
Sum overføringer og disponeringer		87 940 337	79 639 876



Balanse

Beløp i: NOK	Note	2024	2023
BALANSE - EIENDELER			
Anleggsmidler			
Immaterielle eiendeler			
Utsatt skattefordel	4	20 274 546	18 448 051
Goodwill	11	95 193 051	
Sum immaterielle eiendeler		115 467 597	18 448 051
Varige driftsmidler			
Driftsløsøre, inventar, verktøy, kontormaskiner og lignende	4	406 958	
Sum varige driftsmidler		406 958	0
Finansielle anleggsmidler			
Investering i datterselskap	8	582 701 736	540 139 226
Investeringer i tilknyttet selskap	9	7 554 957	6 141 600
Andre fordringer			2 000 000
Sum finansielle anleggsmidler		590 256 693	548 280 826
Sum anleggsmidler		706 131 248	566 728 877
Omløpsmidler			
Varer			
Sum varer		0	0
Fordringer			
Kundefordringer		105 029	673 128
Andre fordringer	13	2 452 094	693 258
Konsernfordringer	13	96 947 109	64 951 681
Sum fordringer		99 504 232	66 318 067
Investeringer			
Sum investeringer		0	0
Bankinnskudd, kontanter og lignende			
Bankinnskudd, kontanter og lignende	14	2 181 739	4 884 173
Sum bankinnskudd, kontanter og lignende		2 181 739	4 884 173



Balanse

Beløp i: NOK	Note	2024	2023
Sum omløpsmidler		101 685 971	71 202 239
SUM EIENDELER		807 817 218	637 931 116
BALANSE - EGENKAPITAL OG GJELD			
Egenkapital			
Innskutt egenkapital			
Selskapskapital	15	541 796	541 796
Beholdning av egne aksjer	15	-23 539	-64 626
Overkurs	16	402 498 374	402 498 374
Annen innskutt egenkapital	16	10 275 689	620 144
Sum innskutt egenkapital		413 292 320	403 595 687
Opptjent egenkapital			
Annen egenkapital		122 244 382	35 501 642
Sum opptjent egenkapital		122 244 382	35 501 642
Sum egenkapital		535 536 702	439 097 329
Gjeld			
Langsiktig gjeld			
Sum avsetninger for forpliktelser		0	0
Annen langsiktig gjeld			
Øvrig langsiktig gjeld	17	199 039 991	144 190 106
Sum annen langsiktig gjeld		199 039 991	144 190 106
Sum langsiktig gjeld		199 039 991	144 190 106
Kortsiktig gjeld			
Leverandørgjeld		1 075 325	391 099
Skyldige offentlige avgifter		1 723 724	
Utbytte		59 599 636	44 138 234
Annen kortsiktig gjeld	13	10 841 841	10 114 348
Sum kortsiktig gjeld		73 240 526	54 643 681
Sum gjeld		272 280 516	198 833 786



Balanse

Beløp i: NOK	Note	2024	2023
SUM EGENKAPITAL OG GJELD		807 817 218	637 931 116



Konsernets resultatregnskap

Beløp i: NOK	Note	2024	2023
RESULTATREGNSKAP			
Inntekter			
Salgsinntekt	2	1 345 903 075	938 611 649
Annen driftsinntekt	3	100 795 354	63 404 864
Sum inntekter		1 446 698 429	1 002 016 513
Kostnader			
Lønnskostnad	5,6	504 665 873	218 600 283
Avskrivning på varige driftsmidler og immaterielle eiendeler	4	194 611 958	185 810 003
Annen driftskostnad	2,5,7	478 216 810	419 521 022
Sum kostnader		1 177 494 641	823 931 308
Driftsresultat		269 203 788	178 085 205
Finansinntekter og finanskostnader			
Inntekt på investering i datterselskap og tilknyttet selskap	9	1 406 394	8 630 534
Annen renteinntekt		9 012 202	8 118 647
Annen finansinntekt	10	44 895 988	30 527 600
Sum finansinntekter		55 314 584	47 276 781
Annen rentekostnad		48 998 075	48 159 738
Annen finanskostnad	10	70 652 379	48 231 145
Sum finanskostnader		119 650 454	96 390 883
Netto finans		-64 335 870	-49 114 102
Resultat før skattekostnad		204 867 918	128 971 103
Skattekostnad	11	1 260 825	4 055 593
Årsresultat		203 607 093	124 915 510
Minoritetsinteresser		1 461 369	2 267 284
Årsresultat etter minoritetsinteresser		202 145 724	122 648 226
Totalresultat		202 145 724	122 648 226



Konsernets resultatregnskap

Beløp i: NOK	Note	2024	2023
Overføringer og disponeringer			
Ordinært utbytte		59 599 636	44 138 234
Overføringer til/fra annen egenkapital		142 546 088	78 509 992
Sum overføringer og disponeringer		202 145 724	122 648 226



Konsernets balanse

Beløp i: NOK	Note	2024	2023
BALANSE - EIENDELER			
Anleggsmidler			
Immaterielle eiendeler			
Utsatt skattefordel	11	22 172 774	18 478 263
Goodwill	4	92 976 601	277 470
Sum immaterielle eiendeler		155 149 375	18 755 733
Varige driftsmidler			
Tomter, bygninger og annen fast eiendom	4	31 166 817	30 650 335
Skip, rigger, fly og lignende	4	617 120 383	622 010 318
Driftsløsøre, inventar, verktøy, kontormaskiner og lignende	4	139 895 743	188 401 466
Sum varige driftsmidler	4	788 182 943	841 062 119
Finansielle anleggsmidler			
Investeringer i tilknyttet selskap	9	20 879 396	27 675 003
Investeringer i aksjer og andeler		25 000	
Andre fordringer		81 177 207	3 070 621
Sum finansielle anleggsmidler		102 081 603	30 745 624
Sum anleggsmidler		1 005 413 921	890 563 476
Omløpsmidler			
Varer			
Varer	12	53 154 105	41 099 191
Sum varer		53 154 105	41 099 191
Fordringer			
Kundefordringer		337 240 799	283 988 429
Andre fordringer	13	68 151 315	63 935 144
Sum fordringer		405 392 114	347 923 573
Investeringer			
Sum investeringer		0	0
Bankinnskudd, kontanter og lignende			
Bankinnskudd, kontanter og lignende	14	156 249 677	207 293 035



Konsernets balanse

Beløp i: NOK	Note	2024	2023
Sum bankinnskudd, kontanter og lignende		156 249 677	207 293 035
Sum omløpsmidler		614 795 896	596 315 799
SUM EIENDELER		1 620 209 817	1 486 879 275

BALANSE - EGENKAPITAL OG GJELD

Egenkapital

Innskutt egenkapital

Selskapskapital	15	541 796	541 796
Beholdning av egne aksjer	15	-23 539	-64 626
Overkurs	16	402 498 374	402 498 374
Annen innskutt egenkapital		10 275 689	620 144
Sum innskutt egenkapital		413 292 320	403 595 688

Opptjent egenkapital

Annen egenkapital	16	325 010 529	140 574 202
Minoritetsinteresser	16	7 923 517	16 919 888
Sum opptjent egenkapital		332 934 046	157 494 090

Sum egenkapital

746 226 366 **561 089 778**

Gjeld

Langsiktig gjeld

Utsatt skatt	11	4 787 866	6 833 417
Sum avsetninger for forpliktelser		4 787 866	6 833 417

Annen langsiktig gjeld

Gjeld til kredittinstitusjoner	17	208 862 715	299 004 824
Øvrig langsiktig gjeld	17	160 235 948	214 503 988
Sum annen langsiktig gjeld		369 098 663	513 508 812

Sum langsiktig gjeld

373 886 529 **520 342 229**

Kortsiktig gjeld

Gjeld til kredittinstitusjoner	17	53 888 782	77 135 598
Leverandørgjeld		218 437 934	182 008 411



Konsernets balanse

Beløp i: NOK	Note	2024	2023
Betalbar skatt	11	4 652 230	5 459 418
Skyldige offentlige avgifter		28 104 478	16 122 527
Utbytte		59 599 636	44 138 234
Annen kortsiktig gjeld	13	135 413 862	80 583 080
Sum kortsiktig gjeld		500 096 922	405 447 268
Sum gjeld		873 983 451	925 789 497
SUM EGENKAPITAL OG GJELD		1 620 209 817	1 486 879 275
POSTER UTENOM BALANSEN			
Pantstillelser	17	264 279 530	379 076 734



**Årsoppgjør for
Seatrans konsern
2024**





SEATRANS AS (Org.no. 979 693 001)

ÅRSBERETNING 2024

Virksomhetens art

Seatrans AS er morselskapet i et konsern som har som formål å drive rederivirksomhet samt hva som står i forbindelse med det. Hovedselskapene i konsernet er følgende hvor eierandelen som eies direkte av morselskapet kommer frem i parentes:

Sea-Cargo AS (100%) inkludert en rekke agentselskaper i innland og utland samt det skipseiende selskapet Sea-Cargo Skips AS og logistikkselskapet Northwards Ltd. Under navnet Sea-Cargo driver selskapene linje- og logistikkvirksomhet sentrert rundt Nordsjøen.

Euro Trans Skips AS (100%) er et skipseiende selskap som eier flere kjemikalietankskip.

Kjemikalietank AS (100%) er også et skipseiende selskap som eier flere kjemikalietankskip.

Seatrans Chemical Tankers AS (100%) er poolselskap for all befraktning og operasjon både av alle kjemikalieskipene tilknyttet Seatrans Gruppen og for andre. Seatrans Chemicals AS (100%) er managementselskap for poolselskapet Seatrans Chemical Tankers AS.

Stødig Ship Management AS (100%) utfører selv og/eller via datterselskaper all teknisk og martim drift samt crewing for konsernets egne skip og for eksterne kunder. SSM ble overtatt og inkludert i konsernet fra 2. halvår 2024.

I tillegg eier morselskapet 25,6% i det tilknyttede selskapet Kjemis Trans II AS, som eier et kjemikalietankskip.

Selskapet har forretningskontor og administrasjon på Hop i Bergen kommune.

Rettvisende oversikt over utvikling og resultat

I 2024 ble netto inntekt for konsernet NOK 1.446,7 mill. (inkl. salgsgevinster på NOK 47,4 mill.) mot NOK 1.002,0 mill. i 2023 (inkl. salgsgevinster på NOK 47,4 mill.). Morselskapet hadde nettoinntekter på NOK 33,37 mill. i 2024 mot NOK 4,19 i foregående år.

Totalkapitalen i Seatrans AS morselskap var per 31.12.24 NOK 807,8 mill., mot NOK 637,9 mill. året før. I konsernet var totalkapitalen per 31.12.24 NOK 1.620,2 mill. mot NOK 1.486,9 mill. året før.

Egenkapitalandelen for morselskapet er på basis av bokførte verdier per 31.12.24 var 66,3% (68,8%) og for konsernet 46,1% (37,7%).

Driftskostnadene ble NOK 52,1 mill. (NOK 12,8 mill.) i morselskapet og NOK 1.177,5 mill. (NOK 823,9 mill.) for konsernet.

<https://seatransas.sharepoint.com/sites/SeatransAccounting-Regnskap/Shared Documents/Regnskap/Styrets årsberetninger/2024/2024 Styret beretning SEATRANS AS.docx> Side 1 av 4



Netto finansielle poster var NOK 104,8 mill. (NOK 87,0 mill.) for morselskapet og NOK - 64,3 mill. (NOK - 49,1 mill.) for konsernet.

Årets resultat viser etter dette et overskudd for morselskapet på NOK 87.940.337,- (NOK 79.639.876,-) og for konsernet et overskudd på NOK 203.607.092,- (NOK 124.915.509,-).

Samlet kontantstrøm fra investeringsaktiviteter for morselskapet var NOK -64,9 mill. i 2024 mot null i foregående år. For konsernet var tilsvarende netto kjøp av varige driftsmidler og andre investeringer NOK - 214,9 mill. i 2024 mot netto kjøp NOK 19,0 mill. i fjoråret. For konsernet reflekterer netto kontantstrøm at konsernet gjennomførte salg av et skip både i 2024 og foregående år og ellers netto investeringer i andre foretak og driftsmidler.

Netto kontantstrøm fra finansieringsaktiviteter i morselskapet ble NOK - 0,7 mill. mot NOK - 63,0 mill. i fjor og for konsernet NOK - 252,3 mill. mot NOK - 207,4 mill. i fjoråret. Gjennom året har konsernet netto redusert kortsiktig og langsiktig gjeld gjennom ordinære avdrag og salg av skip samt nedbetaling av finansiell leasing.

Konsernet har samlet hatt et bedre resultat fra driften i 2024 enn året før også når en holder salgsgevinster utenfor begge årene, i hovedsak grunnet bedret drift og bedre markedsforhold for konsernet. Resultatet fra driften har samsvart med forventningene ved inngangen til året. Konsernets balanse er som følge av dette styrket gjennom en høyere bokført egenkapital og egenkapitalandel, men bokført egenkapital og egenkapitalandel er også endret som følge av gjennomførte oppkjøp i løpet av året.

Overskuddet disponeres som følger (jfr. årsregnskapet note 16):

Årets resultat etter skatt	87.940.337
Overført til egenkapital	28.340.702
Avsatt utbytte (NOK 11,50 per aksje)	59.599.636
Sum disponert	87.940.337

Finansiell risiko

Konsernets virksomhet er hovedsakelig eksportrettet med inntekter i GBP, EUR og USD i tillegg til NOK. De samme valutaene er hovedvalutaene for konsernets driftskostnader og alle lån i konsernet er i NOK, GBP, EUR og USD ved årsslutt 2024. Virksomheten innen de enkelte selskapene i konsernet har stor grad av samsvar i inntekts- og kostnadsvaluta. Driften av hvert enkelt selskap har derfor en begrenset valutarisiko.

For å motvirke utslag av kursendringer målt i NOK, søker selskapene i noen utstrekning å bedre balansen mellom inntekter og kostnader i de aktuelle valutasorter. Overskudd/underskudd i aktuelle valutasorter vurderes det løpende å sikre.

Selskapenes låneavtaler løper med flytende renter og sikringsforretninger gjennomføres når selskapene finner det riktig. Ved utløpet av 2024 er ingen deler av lånene rentesikret.

Konsernets likvide beholdninger og arbeidskapital er noe svekket gjennom 2024 grunnet investeringer. Konsernets likvide reserver og forventede utvikling i 2025 tilsier at konsernet vil kunne dekke sine løpende forpliktelser ved forfall.

Kredittrisikoen i konsernet vurderes som moderat. Dette underbygges bl.a. av at konsernet

<https://seatransas.sharepoint.com/sites/SeatransAccounting-Regnskap/Shared Documents/Regnskap/Styrets årsberetninger/2024/2024 Styret beretning SEATRANS AS.docx> Side 2 av 4



over år kun har måttet ta svært moderate tap på fordringer.

Fortsatt drift

Regnskapet er basert på fortsatt drift av selskapet og styret bekrefter at grunnlaget for fortsatt drift er til stede.

Arbeidsmiljøet/Likestilling/Ansvar

Morselskapet har 16 ansatte ved årsslutt 2024 hvorav 9 er kvinner. Tilsvarende for konsernet er samlet 322 landansatte hvorav 109 er kvinner.

Det samlede sykefraværet i konsernet er på et moderat nivå. Samlet utgjør sykefraværet i den norske delen av konsernet 5,4% av samlet antall mulige dagsverk. Etter styrets vurdering er det derfor ikke behov for å iverksette spesielle tiltak i forhold til arbeidsmiljøet i selskapene i konsernet.

Konsernets styre består av 5 personer, hvorav 2 er kvinner.

Mor- og datterselskapenes styre og daglige ledelse er dekket av en styreansvarsforsikring for erstatningsansvar for formueskade. Forsikringen dekker krav fremsatt, som følge av en ansvarsbetingende handling eller unnlattelse av handling i egenskap av styreverv eller ansettelsesforhold. Forsikringen er på NOK 15 millioner per skade og totalt i løpet av forsikringstiden for selskapene i Seatrans-konsernet.

Åpenhetsloven trådte i kraft fra 1. juli 2022. Alle selskaper knyttet til Seatrans etablerte da felles retningslinjer for menneskerettigheter og anstendige arbeidsforhold. I 2022 ble det gjennomført en kartlegging innen alle forretningsområdene for å avdekke hvilke deler av virksomheten som var mest eksponert for ulike negative forhold knyttet til menneskerettigheter og anstendige arbeidsforhold. Denne ble publisert på selskapets nettsider innen lovens frist. Kartleggingen har blitt videre bearbeidet og oppdatert i løpet av 2024. Resultatet av dette arbeidet og tilknyttede tiltak vil bli publisert på selskapets nettsider innen fristen i 2025.

Seatrans har utarbeidet en ESG-rapport for 2024 (som for 2023) som vil være tilgjengelig på selskapets hjemmeside (www.seatrans.no)

Ytre miljø

Morselskapet utøver ingen direkte virksomhet som kan forurense det ytre miljø. Enkelte av selskapets datterselskaper har utslipp til luft og vann, som normalt for de enkelte virksomhetenes art. Disse har søkelys på miljømessige hensyn og det arbeides planmessig for å sikre en god miljømessig standard.

Mannskapene på konsernets skip er gjennom instruksjoner fra skipenes eiere pålagt å unngå forurensing av det ytre miljø. Disse instruksjoner er i samsvar med internasjonale forskrifter. Instruksene og mannskapenes kjennskap til disse følges opp og kontrolleres jevnlig av skipenes eierselskaper.

Utsikter for 2025

Konsernets kjemikalietankskip er godt posisjonert gjennom en blandet eksponering mot spotmarkedet og mer langsiktige fraktkontrakter.

Vi forventer dog at våre fraktmarkeder vil kunne bli volatile i 2025.

<https://seatrans.sharepoint.com/sites/SeatransAccounting-Regnskap/Shared Documents/Regnskap/Styrets årsberetninger/2024/2024 Styret beretning SEATRANS AS.docx> Side 3 av 4



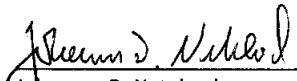
Linje- og logistikkvirksomheten har gjennom mange års fokusert drift i Nordsjøbassenget etablert en sterk markedsposisjon, hvor kombinasjonen av de linjebaserte aktivitetene og langsiktige industrikontrakter gir et godt grunnlag for ytterligere vekst. I 2024 har en sett ytterligere positiv utvikling innenfor de skipsrelaterte operasjoner. Inntjeningen fra denne delen er forbedret gjennom 2024.


Konsernet har i 2024 inngått avtale om kjøp av skipene Misida og Misana, som de senere årene har vært innleid på TC-basis, med planlagt levering i løpet av første halvår 2025.

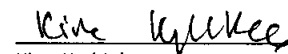
Styret anbefaler at selskapets Generalforsamling godkjenner årsregnskapet for 2024.

Bergen, 27. mars 2025

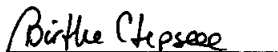
SEATRANS AS



Johannes D. Neteland
Styrets leder


Tom Kjøde
Styremedlem


Kine Kyrkjebø
Styremedlem


Johan Christian Kyrkjebø Hvide
Styremedlem


Birthe Cecilie Lepsø
Styremedlem


Johan G. Hvide
Daglig leder



Resultatregnskap 2024

Seatrans AS

Morselskap			Note	Konsern	
2024	2023			2024	2023
-	-	Brutto frakttinntekter	2	2 684 576 606	2 527 746 086
23 731 878	4 191 643	Administrasjonsinntekter		19 323 658	807 753
3 750 000	-	Leieinntekt fast eiendom	3	-	-
-	-	Utleie mannskap		241 247 944	-
5 892 651	-	Andre inntekter	3	34 055 843	15 174 469
-	-	Reisevariable kostnader		-1 191 918 883	-1 180 184 221
-	-	TC Hyre og poolkostnader		-388 002 592	-408 950 216
33 374 529	4 191 643	Netto inntekter		1 399 282 575	954 593 871
-	-	Salgsgevinst anleggsmidler		47 415 853	47 422 642
-10 695 949	-	Ordinære avskrivninger	4	-135 944 010	-151 026 772
-	-	Avskrivning periodisk vedlikehold	4	-58 667 948	-34 783 231
-17 658 001	-626 865	Lønnskostnader	5, 6	-504 665 873	-218 600 283
-	-	Innleid mannskap		-189 155 949	-134 805 335
-23 779 696	-12 170 593	Andre driftskostnader	2,5,7	-289 060 861	-284 715 687
-52 133 647	-12 797 458	Sum driftskostnader		-1 177 494 641	-823 931 310
-18 759 118	-8 605 816	Driftsresultat		269 203 787	178 085 203
114 636 510	90 921 902	Inntekt på investering i datterselskap	8	-	-
7 677 000	8 956 500	Inntekt på investering i tilknyttet selskap	9	1 406 394	8 630 534
-	317 368	Renteinntekt fra foretak i samme konsern		-	-
341 246	295 325	Renteinntekter		9 012 202	8 118 647
119 350	6 924	Annen finansinntekt	10	44 895 988	30 527 600
-6 663 598	-4 037 747	Rentekostnad foretak i samme konsern		-	-
-11 238 219	-9 498 363	Annen rentekostnad		-48 998 075	-48 159 738
-23 785	-	Annen finanskostnad	10	-70 652 379	-48 231 145
104 848 504	86 961 909	Sum finansposter		-64 335 870	-49 114 101
86 089 386	78 356 093	Resultat før skattekostnad		204 867 917	128 971 102
1 850 951	1 283 783	Skattekostnad	11	-1 260 825	-4 055 593
87 940 337	79 639 876	Årets resultat		203 607 092	124 915 509
-	-	Herav til minoritetsinteresser		-	-
87 940 337	79 639 876	Årsresultat til majoritetsinteressen		202 145 723	122 648 226

**Balanse 2024**

Seatrans AS

Morselskap		EIENDELER	Noter	Konsern	
2024	2023			2024	2023
		Anleggsmidler			
		Immaterielle eiendeler			
95 193 051	-	Goodwill	4	92 976 601	277 470
20 274 546	18 448 051	Utsatt skattefordel	11	22 172 774	18 478 263
115 467 597	18 448 051	Sum immaterielle eiendeler		115 149 375	18 755 733
		Varige driftsmidler			
-	-	Bygninger	4	31 166 817	30 650 335
-	-	Skip	4	536 097 474	576 736 054
-	-	Aktivert periodisk vedlikehold	4	81 022 909	45 274 264
-	-	Laste- & losseutstyr	4	119 589 047	162 454 150
406 958	-	Driftsløsøre, verkøy, inventar m.m	4	20 306 696	25 947 316
406 958	-	Sum varige driftsmidler		788 182 943	841 062 119
		Finansielle anleggsmidler			
582 701 736	540 139 226	Investering i datterselskap	8	-	-
7 554 957	6 141 600	Investering i tilknyttet selskap	9	20 879 396	27 675 003
-	-	Andre langsiktig investeringer		25 000	-
-	2 000 000	Andre langsiktige fordringer		81 177 207	3 070 621
590 256 693	548 280 826	Sum finansielle anleggsmidler		102 081 603	30 745 624
706 131 248	566 728 877	Sum anleggsmidler		1 005 413 920	890 563 477
		Omløpsmidler			
-	-	Andre finansielle omløpsmidler	12	17 982 244	-
-	-	Bunkersbeholdning		35 171 861	41 099 191
105 029	673 128	Kundefordringer		337 240 799	283 988 429
99 399 203	65 644 939	Andre kortsiktige fordringer	13	68 151 315	63 935 144
2 181 739	4 884 173	Bankinnskudd	14	156 249 677	207 293 035
101 685 971	71 202 239	Sum omløpsmidler		614 795 895	596 315 798
807 817 218	637 931 116	SUM EIENDELER		1 620 209 816	1 486 879 274



Balanse 2024

Seatrans AS

Morselskap		EGENKAPITAL OG GJELD	Noter	Konsern	
2024	2023			2024	2023
		Egenkapital			
		Innskutt egenkapital			
541 796	541 796	Aksjekapital	15	541 796	541 796
-23 539	-64 626	Egne aksjer	15	-23 539	-64 626
402 498 374	402 498 374	Overkurs	16	402 498 374	402 498 374
10 275 689	620 144	Annen innskutt kapital	16	10 275 689	620 144
413 292 320	403 595 687	Sum innskutt egenkapital		413 292 320	403 595 687
		Opptjent egenkapital			
122 244 382	35 501 642	Annen egenkapital	16	325 010 529	140 574 202
122 244 382	35 501 642	Sum opptjent egenkapital		325 010 529	140 574 202
		Minoritetsinteresser	16	7 923 517	16 919 888
535 536 702	439 097 329	Total egenkapital		746 226 366	561 089 777
		Gjeld			
		Avsetninger for forpliktelser			
-	-	Utsatt skatt	11	4 787 866	6 833 417
-	-	Sum avsetninger for forpliktelser		4 787 866	6 833 417
		Langsiktig gjeld			
-	-	Gjeld til kredittinstitusjoner	17	208 862 715	299 004 824
199 039 991	144 190 106	Annen langsiktig gjeld	17	160 235 948	214 503 988
199 039 991	144 190 106	Sum langsiktig gjeld		369 098 662	513 508 812
		Kortsiktig gjeld			
-	-	Gjeld til kredittinstitusjoner	17	53 888 782	77 135 598
1 075 325	391 099	Leverandørgjeld		218 437 934	182 008 411
-	-	Betalbar skatt	11	4 652 230	5 459 418
59 599 636	44 138 234	Utbytte		59 599 636	44 138 234
1 723 724	-	Skyldige offentlige avgifter		28 104 478	16 122 527
10 841 841	10 114 348	Annen kortsiktig gjeld	13	135 413 862	80 583 080
73 240 526	54 643 681	Sum kortsiktig gjeld		500 096 922	405 447 268
272 280 516	198 833 786	Sum gjeld		873 983 450	925 789 497
				-	-
807 817 218	637 931 116	SUM EGENKAPITAL OG GJELD		1 620 209 816	1 486 879 274

Bergen, 31.12.2024/ 27.03.2025
I styret for Seatrans AS

Johannes D. Neteland
Styrets leder

Tom Kjøde
Styremedlem

Kine Kyrkjebø
Styremedlem

Johan C. Hvide
Styremedlem

Birthe Cecilie Lepsøe
Styremedlem

Johan G. Hvide
Daalia leder

**Kontantstrøm 2024****Seatrans AS**

Morselskap		Noter	Konsern	
2024	2023		2024	2023
86 089 386	78 356 093	Kontantstrøm fra operasjonelle aktiviteter		
-	-	Resultat før skattekostnad	204 867 917	128 971 102
-	-	Periodens betalte skatt	-10 030 900	-3 203 434
10 695 949	-	Gevinst/tap ved salg av anleggsmidler	-47 415 853	-47 422 642
-	-	Ordinære avskrivninger	135 944 010	151 026 772
7 677 000	8 956 500	Avskrivning periodisk vedlikehold	58 667 948	34 783 231
-7 677 000	-8 956 500	Innbetalt fra tilknyttet selskap	7 677 000	8 956 500
-	-	Resultatandel tilknyttet selskap	-1 406 394	-8 630 534
-	-	Urealisert agio/disagio langsiktige poster	15 412 231	7 148 058
-	-	Endring i bunkersbeholdning	5 927 330	-2 416 149
2 426 649	-634 889	Endring i kundefordringer	-30 739 464	-54 159 142
-488 846	5 596	Endring i leverandørgjeld	37 642 199	16 662 099
-	-	Effekt av valutakursendringer	5 894 848	26 335 207
-39 231 321	-10 154 309	Endring i andre tidsavgrensingsposter	26 940 093	-24 067 475
59 491 817	67 572 491	Netto kontantstrøm operasjonelle aktiviteter	409 380 966	233 983 593
		Kontantstrøm fra investeringsaktiviteter		
-	-	Innbetalinger ved salg av varige driftsmidler	77 990 071	66 544 284
-	-	Utbetalinger ved kjøp av varige driftsmidler	-135 024 692	-22 973 557
-66 889 357	-	Utbetalinger ved kjøp av aksjer i andre foretak	-65 476 000	-1 049 960
-	-	Innbetalinger ved salg av andre investeringer	-	105 449
2 000 000	-	Innbetaling/Utbetaling av langsiktige fordringer	2 000 000	-
-	-	Betalt periodisk vedlikehold	-94 416 593	-23 665 613
-64 889 357	-	Netto kontantstrøm investeringsaktiviteter	-214 927 214	18 960 603
		Kontantstrøm fra finansieringsaktiviteter		
-28 660 948	-58 000 000	Nedbetaling av langsiktig gjeld	-138 281 312	-158 390 219
83 510 833	28 994 594	Endring langsiktig konserngjeld	-	-
-	-	Endring kortsiktig gjeld til kredittinstitusjoner	-23 246 817	14 133 358
-	-	Nedbetaling av finansiell leasing	-35 212 251	-27 734 527
-12 014 632	-33 988 470	Innbetalt/utbetalt egenkapital	-12 014 632	-33 988 470
-43 548 972	-	Utbetalt utbytte og konsernbidrag	-43 548 972	-1 415 039
-713 719	-62 993 876	Netto kontantstrøm finansieringsaktiviteter	-252 303 983	-207 394 897
		Effekt av valutakursendringer på likvider	3 398 048	1 367 187
-6 111 259	4 578 614	Netto endring i likvider	-54 452 183	46 916 485
4 884 173	305 558	Beholdning av likvider 1.1.	207 293 035	117 533 380
-	-	Tilgang likvider ved oppkjøp	-	42 843 169
3 408 825	-	Tilgang likvider ved fusjon	3 408 825	-
2 181 739	4 884 173	Beholdning av likvider	156 249 677	207 293 035
		Spesifikasjon av kontantbeholdningen		
2 181 739	4 884 173	Bankinnskudd og lignende	156 249 677	207 293 035



Noter Seatrans AS - 2024

Note 1 Regnskapsprinsipper

Regnskapet er satt opp i samsvar med regnskapsloven, og er utarbeidet etter norske regnskapsstandarder og god regnskapsskikk, under forutsetning om fortsatt drift.

Konsolidering

Konsernregnskapet omfatter Seatrans AS og datterselskaper hvor Seatrans AS eier direkte eller indirekte mer enn 50% av aksjene, eller på annen måte er i stand til å utøve faktisk kontroll. Stødig Ship Management AS med datterselskap er inkludert i konsernet fra 2. halvår 2024.

Selskap i Seatrans konsern:

Seatrans AS (morselskap)	Sea-Cargo Agencies BV
Euro Trans Skips AS	Sea-Cargo Agencies AS
Kjemikalietank AS	Sea-Cargo Eiendom AS
Seatrans Chemical Tankers AS	Sea-Cargo Poland sp.z.o.o
Seatrans Chemicals AS	Stødig Ship Management AS
Sea-Cargo AS	Stødig Bemanning AS
Sea-Cargo Skips AS	Stødig Crewing I AS
Tonjo Ltd	Stødig Crewing II AS
Sea-Cargo Aberdeen Ltd	Stødig Marine Crew AS
Northwards Ltd	Columbia Stødig Romania SRL
Sea-Cargo Agencies Esbjerg ApS	Columbia Stødig Poland Sp.z.o.o.

Konsernregnskapet er utarbeidet som om konsernet var en økonomisk enhet, ved at datterselskapene følger de samme regnskapsprinsipper som morselskapet. Transaksjoner og mellomværende mellom selskapene i konsernet er eliminert.

Oppkjøpsmetoden benyttes ved regnskapsføring av virksomhetssammenslutninger. Selskaper som er kjøpt eller solgt i løpet av året inkluderes i konsernregnskapet fra det tidspunktet kontroll oppnås og inntil kontroll opphører. Kjøpte datterselskap regnskapsføres i konsernregnskapet basert på morselskapets anskaffelseskost. Anskaffelseskost tilordnes identifiserbare eiendeler og gjeld i datterselskapet, som oppføres i konsernregnskapet til virkelig verdi på oppkjøpstidspunktet. Eventuell merverdi eller mindreverdi ut over hva som kan henføres til identifiserbare eiendeler og gjeld balanseføres som goodwill. Merverdier i konsernregnskapet avskrives over de oppkjøpte eiendelenes forventede levetid.

Tilknyttede selskaper er vurdert etter egenkapitalmetoden i konsernregnskapet.

Hovedregel for vurdering og klassifisering av eiendeler og gjeld.

Eiendeler bestemt til varig eie eller bruk er klassifisert som anleggsmidler. Andre eiendeler er klassifisert som omløpsmidler. Fordringer som skal tilbakebetales innen ett år etter balansedagen, er klassifisert som omløpsmidler. Gjeld som har løpetid over ett år, er oppført som langsiktig gjeld. Dette gjelder selv om gjenstående løpetid er mindre enn et år dersom lånet forventes refinansiert og videreført. Anleggsmidler vurderes til anskaffelseskost, men nedskrives til virkelig verdi når verdifallet forventes ikke å være forbigående. Anleggsmidler som forringes i verdi avskrives lineært over forventet økonomisk levetid. Omløpsmidler vurderes til laveste av anskaffelseskost og virkelig verdi.

Skip

Skip balanseføres til anskaffelseskost fratrukket akkumulert avskrivning og eventuell nedskrivning. Avskrivning er lineær og fastsettes ut fra en vurdering av det enkelte skips gjenværende økonomiske levetid. Hvert skip er tilordnet en restverdi. Er bokført verdi basert på lineær avskrivning, høyere enn virkelig verdi, foretas nedskrivning i regnskapet. Nedskrivning vurderes etter porteføljeprinsipp for tørrlastflåten og per skip for kjemikalieskipene. Nedskrivning reverseres i den utstrekning grunnlaget for nedskrivning ikke lenger er tilstede.

I konsernet blir periodisk utført vedlikehold balanseført og avskrevet lineært frem til neste planlagte dokking.

Datterselskaper og tilknyttede selskaper

Datterselskaper og tilknyttede selskap regnskapsføres etter kostmetoden i selskapsregnskapet.



Noter Seatrans AS - 2024

Fordringer

Kundefordringer og andre fordringer oppføres til pålydende etter fradrag for avsetning for forventet tap. Avsetning for tap gjøres på grunnlag av en individuell vurdering av de enkelte fordringer.

Bunkersbeholdning

Beholdning vurderes etter FIFO prinsippet og viser reell innkjøpspris.

Valuta

Pengeposter i utenlandsk valuta er vurdert til kursen ved avleggelse av regnskapet. Ved omregning av datterselskap ført i utenlandsk valuta er årets gjennomsnittskurs lagt til grunn for resultatposter og balansedagens kurs for balanseposter. Kursgevinster og kurstap knyttet til varesalg og varekjøp i utenlandsk valuta føres som finansinntekter og finanskostnad. Valutaforskjeller som oppstår i konsernregnskapet i forbindelse med omregning til NOK er korrigert mot annen egenkapital i konsernets balanse.

Skatter

Skattekostnaden i resultatregnskapet omfatter periodens betalbare skatt og endring i utsatt skatt/skattefordel. Utsatt skatt/skattefordel er beregnet på grunnlag av de midlertidige forskjeller som eksisterer mellom regnskapsmessige og skattemessige verdier, samt ligningsmessig underskudd til fremføring ved utgangen av regnskapsåret. Skatteøkende og skattereduserende midlertidige forskjeller som reverserer eller kan reversere i samme periode er utlignet og nettoført. I konsernet inngår både ordinært beskattede selskap og rederibeskattede selskap.

Finansielle instrumenter

Finansielle instrumenter som benyttes som sikring av valuta- og renterisiko er balanseføres ikke.

Leasing/leieavtaler

Varige driftsmidler finansiert ved finansiell leieavtale er aktivert i balansen og avskrevet i henhold til driftsmiddelets økonomiske levetid. Kontraktens totalverdi er oppført som øvrig langsiktig gjeld. Leiebeløpet er på grunnlag av en annuitetsbregning fordelet som avdrag på kontraktsverdi og rentekostnad.

Fraktinntekter

Brutto fraktinntekter og reiseavhengige kostnader inntekts- og kostnadsføres i takt med gjennomføring av reisen.

Kontantstrømoppstilling

Selskapet benytter den indirekte metoden ved utarbeidelse av kontantstrømoppstillingen.

Note 2 Fraktinntekt

Konsern

Fordeling på virksomhetsområde	2024	2023
Kjemikalietransport	1 166 587 155	1 067 602 639
Linje og logistikk	1 517 989 451	1 460 143 447
Sum	2 684 576 606	2 527 746 086

Hoveddelen av inntektene kommer fra virksomhet i Europa, men konsernet har også inntekter fra USA og Asia.

Note 3 Transaksjoner med selskap i samme konsern

Inntekter:

Administrasjonsinntekter	20 623 161
Husleie	3 750 000
Andre inntekter	1 362 279

Kostnader:

Konsulenttjenester	2 613 746
Rentekostnader	6 663 598

**Noter Seatrans AS - 2024****Note 4 Anleggsmidler****Morseiskap**

	Goodwill	Driftsløsøre	Totalt
Anskaffelseskost 1.1	-	-	-
Akk. av-/nedskrivninger 1.1	-	-	-
Balansført verdi 1.1	-	-	-
Tilgang ved konsemdannelse	105 770 057	525 901	106 295 958
Anskaffelseskost 31.12	105 770 057	525 901	106 295 958
Akkumulert avskrivning 31.12	-10 577 006	-118 943	-10 695 949
Balansført verdi 31.12	95 193 051	406 958	95 600 009
Årets avskrivninger	10 577 006	118 943	10 695 949

Konsern

	Skip	Bygninger	Goodwill	Laste og losseutstyr		Driftsløsøre	Totalt
Anskaffelseskost 1.1	1 338 759 122	41 261 048	181 555 145	349 828 877	40 541 065	1 951 945 257	
Akk. av-/nedskrivninger 1.1	-762 023 067	-10 610 713	-181 277 675	-187 374 727	-14 593 749	-1 155 879 932	
Balansført verdi 1.1	576 736 054	30 650 335	277 470	162 454 150	25 947 316	796 065 325	
Omregningsdifferanse valuta	-	3 555 395	680 795	11 243 932	1 078 236	16 558 358	
Tilgang/-avgang	43 777 272	23 787	-653 112	-21 442 324	-3 332 857	18 372 767	
Tilgang ved konsemdannelse	-	-	103 307 334	-	1 776 862	105 084 196	
Årets avskrivninger	-84 415 853	-3 062 700	-10 635 886	-32 666 711	-5 162 861	-135 944 010,45	
Balansført verdi 31.12	536 097 474	31 166 817	92 976 601	119 589 047	20 306 696	800 136 635	
Anskaffelseskost 31.12	1 476 034 944	45 821 797	278 040 181	322 836 999	42 803 608	2 165 537 529	
Akk. av-/nedskrivninger 31.12	-939 937 470	-14 654 980	-185 063 580	-203 247 952	-22 496 912	-1 365 400 894	

Økonomisk levetid	25 år	10 år	5 år	5-10 år	3-10 år
Avskrivningsplan	Lineær	Lineær	Lineær	Lineær	Lineær
Restverdi	103 MNOK				

Balansført verdi av leasede driftsmidler i konsernet utgjør NOK 126 069 939.

Aktivert periodisk vedlikehold

Balansført verdi 1.1	45 274 264
Tilgang/Avgang	94 416 593
Avskrivninger i år	-58 667 948
Aktivert vedlikehold 31.12	81 022 909

**Noter Seatrans AS - 2024****Note 5 Lønnskostnader, honorar**

Ytelser til ledende personer i morselskap	Lønn	Pensjons- utgifter	Andre godtgjørelser
Daglig leder (perioden juli til desember)	1 166 439	89 179	9 372
Styre	-	-	750 000
Sum	1 166 439	89 179	759 372

Lønnskostnader	Morselskap		Konsern	
	2024	2023	2024	2023
Lønn / honorar	12 166 036	549 400	382 082 534	176 678 895
Arbeidsgiveravgift	2 300 416	77 465	35 823 334	23 692 854
Pensjonskostnader	1 118 315	-	18 205 351	10 587 852
Andre sosiale kostnader	2 073 234	-	68 554 654	7 640 682
Sum lønn og sosiale kostnader	17 658 001	626 865	504 665 873	218 600 283

Antall årsverk i morselskapet er 9 og i konsernet 736.

Det er ikke gitt lån eller sikkerhetsstillelse til fordel for medlemmer av styret eller andre ledende personer.

Honorar revisor	Morselskap		Konsern	
	2024	2023	2024	2023
Ordinær revisjon	409 440	229 400	1 565 708	1 192 930
Skattebistand konsernrevisor	-	-	39 475	6 000
Teknisk bistand	-	-	35 231	47 250
Annen bistand	-	-	109 044	-
Annen bistand konsernrevisor	-	-	-	928 259
Andre attestasjonstjenester konsernrevisor	14 100	22 500	47 600	22 500
Revisjon datterselskap ikke konsernrevisor	-	-	824 054	991 758
Bistand regnskap og skatt ikke konsernrevisor	-	-	81 026	-
Sum honorar til revisor	423 540	251 900	2 702 138	3 188 697

Merverdiavgift er ikke inkludert i honoraret.

Note 6 Pensjoner

Konsernets selskaper har etablert innskuddsbaserte tjenstepensjonsordninger som tilfredsstiller kravene etter lov om obligatorisk tjenstepensjon for samtlige ansatte i de land i arbeider.

Totale pensjonskostnader er i 2024 kostnadsført med NOK 18 205 351.

Antall personer omfattet av pensjonsordningene er 743

Note 7 Leieavtaler

Kostnadsført leie	Morselskap	Konsern
Skip	-	248 723 648
Containere	-	2 014 623
Mafis	-	7 232 760
Kjøretøy, trucker og annet utstyr	-	16 294 323
Kontorlokaler, terminal & uteområde m.m.	1 307 222	44 876 229
Sum kostnadsført leie	1 307 222	319 141 583

Det foreligger en rekke leieavtaler knyttet til ulike driftsmidler. Ingen avtaler har løpetid på mer enn 5 år.



Noter Seatrans AS - 2024

Note 8 Datterselskap

Investering i datterselskap	Eierandel	Balansført verdi 1.1	Balansført verdi 31.12	Mottatt utbytte/konsernbidrag
Seatrans Chemical Tankers AS, Bergen	100 %	11 000	11 000	-
Seatrans Chemicals AS, Bergen	100 %	99 000	7 599 000	-
Sea Cargo AS konsern, Bergen *	100 %	160 534 362	194 596 872	26 636 510
Euro Trans Skips AS, Bergen	100 %	161 879 454	161 879 454	33 000 000
Kjemikalietank AS, Bergen	100 %	217 615 410	217 615 410	55 000 000
Stødig Ship Management AS, Bergen	100 %	-	1 000 000	-
Totalt		540 139 226	582 701 736	114 636 510

* Seatrans AS har i 2024 økt sin eierandel i Sea-Cargo AS til 100%. Mottatt utbytte vedrørende aksjer kjøpt i 2024, NOK 937 490, er i balansen klassifisert som redusert kostpris på aksjene.

Note 9 Tilknyttet selskap

Morselskap

Investering i tilknyttet selskap	Eierandel / Stemmeandel	Balansført verdi 1.1	Balansført verdi 31.12	Mottatt utbytte
Kjemi Trans II AS, Bergen	26 %	6 141 600	6 141 600	7 677 000
The Ship AS	35 %	-	1 413 357	-
Sum		6 141 600	7 554 957	7 677 000

Konsern

Investering i tilknyttet selskap	Kjemi Trans II AS	Haugesund Stevedoring AS	Husøyvegen 250 AS	The Ship AS	
Eierandel/Stemmerett	26 %	35 %	50 %	35 %	
Forretningskontor	Bergen	Karmøy	Karmøy	Bergen	
Kostpris	6 141 600	175 000	9 000 000	5 896 103	
Henførbart merverdi	3 139 006	2 432 763	-8 973	-	
Balansført verdi	Kjemi Trans II AS	Haugesund Stevedoring AS	Husøyvegen 250 AS	The Ship AS	Sum
Resultat 2024	6 705 024	3 198 310	-33 492	-4 866 836	5 003 006
Andel resultat 2024	1 715 816	1 119 409	-16 746	-1 412 084	1 406 394
Avsatt ordinært utbytte 2024	10 000 000				10 000 000
Egenkapital 31.12.2024	26 266 536	7 450 750	17 982 053	-751 227	50 948 112
Balansført verdi 31.12.2024	9 280 606	2 607 763	8 991 027	-	20 879 396

Note 10 Annen finansinntekt / Annen finanskostnad

Annen finansinntekt/Annen finanskostnad	Morselskap		Konsern	
	2024	2023	2024	2023
Urealisert valutagevinst/tap	-	-	-15 412 231	-7 148 058
Annen valutagevinst	119 350	6 924	43 760 956	30 493 095
Annet valutatap	-8 785	-	-51 726 775	-38 312 033
Mottatt utbytte	-	-	367 344	-
Annen finansinntekt	-	-	767 689	34 505
Annen finanskostnad	-15 000	-	-3 513 373	-2 771 055
Sum annen finansinntekt	119 350	6 924	44 895 988	30 527 600
Sum annen finanskostnad	-23 785	-	-70 652 379	-48 231 145

Seatrans AS - Org.nr. 979693001



Noter Seatrans AS - 2024

Note 11 Skatt

	Morselskap		Konsern	
	2024	2023	2024	2023
Betalbar skatt i balansen				
Resultat før skattekostnad	86 089 386	78 356 093	204 867 917	128 971 102
Permanente forskjeller	-94 338 545	-84 191 466	-181 796 107	-138 757 461
Endring midlertidige forskjeller	-5 483	-	8 959 763	5 532 048
Benyttet fremførbart underskudd	-	-	-6 601 342	-1 246 429
Skattepliktig resultat	-8 254 643	-5 835 372	25 430 231	-5 500 740
Betalbar skatt i årets skattekostnad	-	-	6 332 952	6 445 660
Effekt av valutaforskjeller	-	-	-	962 017
Forskudd utenlandske datterselskap	-	-	-4 132 169	-3 187 753
Betalbar skatt i balansen	-	-	4 652 230	5 459 418
Til gode skatt - kortsiktig fordring	-	-	2 451 447	1 239 494

	Morselskap		Konsern	
	2024	2023	2024	2023
Utsatt skatt				
Driftsmidler inkl. goodwill	-101 497	-	131 134 509	162 701 834
Gevinst og tapskonto	105 917	-	2 286 067	2 725 188
Utestående fordringer	-	-	-742 484	-830 183
Langsiktig gjeld	-	-	335 631	3 424 380
Balanseførte leieavtaler	-	-	-112 882 838	-135 528 929
Andre forskjeller	-	-	-	-216 612
Fremførbart underskudd	-92 161 449	-83 854 776	-138 365 998	-126 714 167
Grunnlag utsatt skatt/skattefordel	-92 157 029	-83 854 776	-118 235 113	-94 438 489
Utsatt skatt i balansen	-	-	4 787 866	6 833 417
Utsatt skattefordel i balansen	20 274 546	18 448 051	22 172 774	18 478 263
Utsatt skattefordel, ikke balanseført	-	-	14 802 792	15 212 273

	Morselskap		Konsern	
	2024	2023	2024	2023
Årets skattekostnad				
Betalbar skatt i årets resultat	-	-	3 742 534	6 447 899
Endring i utsatt skatt/utsatt skattefordel	-1 850 951	-1 283 783	-2 481 709	-2 392 306
Årets skattekostnad	-1 850 951	-1 283 783	1 260 825	4 055 593

Note 12 Finansielle omløpsmidler

Konsernet deltar aktivt i EUs kvotehandelssystem (EU ETS) og kjøper utslippkvoter i samsvar med regelverket for å dekke utslipp fra bunkers. Kjøpte kvoter ligger Handelsekonto hos Miljødepartementet og vil innen september 2025 overføres.

**Noter Seatrans AS - 2024****Note 13 Andre kortsiktige fordringer og annen kortsiktig gjeld**

	Morselskap		Konsern	
	2024	2023	2024	2023
Andre kortsiktige fordringer				
Mellomværende selskap i konsern	96 947 109	64 951 681	-	-
Mellomværende samarbeidende selskap	-	-	-	8 116 389
Andre fordringer	2 452 094	693 258	68 151 315	55 818 755
Sum andre kortsiktige fordringer	99 399 203	65 644 939	68 151 315	63 935 144
Annen kortsiktig gjeld	2024	2023	2024	2023
Mellomværende selskap i konsern	8 702 293	10 021 425	-	-
Mellomværende samarbeidende selskap	-	-	-	8 460 053
Annen kortsiktig gjeld	2 139 548	92 923	135 413 862	72 123 027
Sum annen kortsiktig gjeld	10 841 841	10 114 348	135 413 862	80 583 080

I konsernet foreligger det ingen fordringer med forfall senere enn 1 år og ingen gjeld med forfall senere enn 5 år fra balansedato.

Note 14 Bundne midler**Konsern**

	2024	2023
Bundne skattetreksmidler	7 231 797	5 088 841
Andre bundne bankinnskudd	240 154	2 327 263

Note 15 Aksjekapital og aksjonærinformasjon

Aksjekapitalen på kr 541 796,40 består av 5 417 964 aksjer á kr 0,10. Alle aksjer har like rettigheter. Selskapet har en aksjonæravtale der regler for forkjøpsrett er avtalt.

Aksjonærer	Eierandel/		Styremedlemmer med eierinteresser
	Antall aksjer	Stemmeandel	
Skips AS Sol	1 624 025	31,34 %	Kine Kyrkjebø
Vasconia Invest AS	1 586 138	30,61 %	Johan C. Hvide
Aquila og Sirius AS	775 862	14,97 %	Johan C. Hvide
Solfjord AS	697 691	13,46 %	Kine Kyrkjebø
Movida AS	63 608	1,23 %	
Nistadgruppen AS	15 253	0,29 %	
Kjøde Marin AS	420 000	8,10 %	Tom Kjøde
Seatrans AS - egne aksjer	235 387		
Totalt antall aksjer	5 417 964	100 %	



Noter Seatrans AS - 2024

Note 16 Egenkapital

Morselskapet

Årets endring i egenkapital	Aksjekapital	Egne aksjer	Overkurs	Annen innskutt kapital	Annen egenkapital	Sum egenkapital
Egenkapital 1.1	541 796	-64 626	402 498 374	620 144	35 501 642	439 097 329
Kjøp egne aksjer		-6 894	-		-11 418 476	-11 425 370
Salg egne aksjer		47 981		9 655 545	69 820 515	79 524 041
Avsatt utbytte					-59 599 636	-59 599 636
Årsresultat					87 940 337	87 940 337
Egenkapital	541 796	-23 539	402 498 374	10 275 689	122 244 382	535 536 702

Noen av aksjonærene har ønsket å redusere sin eierandel i selskapet. I 2024 har Seatrans kjøpt 68 936 egne aksjer, pålydende 0,1 per aksje. Selskapet har solgt 479 812 av egne aksjer til øvrige aksjonærer. Egne aksjer utgjør per 31.12.2024 4,3% av selskapets aksjekapital.

Konsern

Årets endring i egenkapital	Aksjekapital	Egne aksjer	Overkurs	Annen innskutt kapital	Annen egenkap	Minoritet	Sum egenkapital
Egenkapital 1.1	541 796	-64 626	402 498 374	620 144	140 574 202	16 919 888	561 089 777
Omregningsdifferanse	-	-	-	-	7 156 524	873 937	8 030 461
Kjøp egne aksjer	-	-6 894	-	-	-11 418 476	-	-11 425 370
Salg egne aksjer	-	47 981	-	9 655 545	69 820 515	-	79 524 041
Oppkjøp minoritet	-	-	-	-	-23 668 323	-11 331 677	-35 000 000
Avsatt utbytte	-	-	-	-	-59 599 636	-	-59 599 636
Årets resultat	-	-	-	-	202 145 723	1 461 369	203 607 092
Egenkapital	541 796	-23 539	402 498 374	10 275 689	325 010 529	7 923 517	746 226 366

Note 17 Langsiktig gjeld

Langsiktig gjeld	Morselskap		Konsern		Forfall
	2024	2023	2024	2023	
Gjeld til kredittinstitusjoner *	-	-	210 813 488	301 941 136	
Periodiserte lånekostnader	-	-	-1 950 773	-2 936 312	
Lån fra Kjemikalietank AS	57 555 869	-	-	-	
Lån fra Euro Trans Skips AS	106 681 574	80 726 610	-	-	-2025-2027
Annen langsiktig gjeld **	6 141 600	6 141 600	6 141 600	6 141 600	
Lån fra Kjøde Transport AS	28 660 948	57 321 896	28 660 948	57 321 896	2025
Urealisert tap langsiktige terminkontrakter	-	-	-	218 437	
Annen langsiktig gjeld - leasing ***	-	-	125 433 400	150 822 055	
Sum langsiktig gjeld	199 039 991	144 190 106	369 098 663	513 508 812	
Gjeld sikret med pant	2024	2023	2024	2023	
Langsiktig gjeld med pant	-	-	210 390 749	301 941 136	
Kortsiktig gjeld med pant	-	-	53 888 782	77 135 598	
Sum gjeld med pant	-	-	264 279 530	379 076 734	



Noter Seatrans AS - 2024

Balansført verdi av pantsatte eiendeler	2024	2023	2024	2023
Varige driftsmidler	-	-	508 226 570	706 310 682
Kundefordringer/enkle pengekrav	-	-	267 725 336	249 744 651
Bankinnskudd	-	-	53 144 028	110 981 881
Sum	-	-	845 174 932	1 067 037 214

* All pantegjeld i konsernet har forfall innen 5 år. Alle convenants i konsernets låneavtaler er oppfylt per 31.12.2024.

** Seatrans AS har gjeld til Meteva AS for kjøp av aksjer i Kjemii Trans II AS, NOK 6 141 600. Renten er tilsvarende avkastning fra Kjemii Trans II AS. Lånet betales ned ved eventuelt salg av aksjeandel i Kjemii Trans II AS.

*** Finansielle leasing gjeld har forfall inntil 7 år fra balansedato.

Note 18 Forpliktelser

Euro Trans Skips AS, Kjemikalietank AS og Sea Cargo Skips AS er medlem av Seatrans sine forsikringspooler for kasko (Hull & Machinery) og tidstap (Loss of Hire) hvor alle selskaper og skip tilknyttet Seatrans Gruppen er medlem. Hvert skip er tildelt en fordelingsnøkkel i henhold til kasko-poolen og tidstaps-poolen.

For kasko skader dekker poolen differansen mellom skipets egenandel (NOK 300.000) og polisens egenandel (NOK 1.350.000).

I tidstap-poolen er skipets egenandel 7 dager, tidstap-poolen dekker de neste 14 dagene, og assurandørene dekker det overstigende fra 21 dager og opp til avtalt dekning. Forsikringspoolene gjøres opp ved årsslutt og poolkostnadene fordeles i henhold til kalkulert nøkkel.

Selskapene i Seatrans-gruppens forsikringspool er:

Euro Trans Skips AS	Sea-Cargo Skips AS
Kjemii Trans II AS	Trans Fjord Pte Ltd.
Kjemikalietank AS	

Note 19 Valutaterminkontrakter

Selskaper i konsernet har inngått terminkontrakter for sikring av valuta. Urealisert tap 31.12.24, NOK 358 725, er ikke balansført. Kontraktene realiseres i perioden fra januar 2025 til juli 2026.

Note 20 Oppkjøp

Seatrans AS (tidligere Euro Trans AS) kjøpte i juni daværende Seatrans AS med datterselskap for NOK 110 mill. Oppkjøpsanalysen identifiserer en goodwill for konsernet med NOK 103 mill.

Selskapene fusjonerte med regnskapsmessig kontinuitet med virkning 1.7.2024. Seatrans (Euro Trans AS) var overtakende selskap i fusjonen.

Oppkjøpet har ingen vesentlig effekt for konsernregnskapet for 2024, utover økning i inntekt på for mannskapsutleie med tilhørende lønnskostnader. Oppkjøpet har i 2024 liten netto resultat effekt.



Til generalforsamlingen i Seatrans AS

Uavhengig revisors beretning

Konklusjon

Vi har revidert årsregnskapet for Seatrans AS, som består av:

- selskapsregnskapet, som består av balanse per 31. desember 2024, resultatregnskap og kontantstrøm for regnskapsåret avsluttet per denne datoen og noter til årsregnskapet, herunder et sammendrag av viktige regnskapsprinsipper, og
- konsernregnskapet, som består av balanse per 31. desember 2024, resultatregnskap og kontantstrøm for regnskapsåret avsluttet per denne datoen og noter til årsregnskapet, herunder et sammendrag av viktige regnskapsprinsipper.

Etter vår mening

- oppfyller årsregnskapet gjeldende lovkrav,
- gir selskapsregnskapet et rettviseende bilde av selskapets finansielle stilling per 31. desember 2024 og av dets resultater og kontantstrømmer for regnskapsåret avsluttet per denne datoen i samsvar med regnskapslovens regler og god regnskapsskikk i Norge, og
- gir konsernregnskapet et rettviseende bilde av konsernets finansielle stilling per 31. desember 2024 og av dets resultater og kontantstrømmer for regnskapsåret avsluttet per denne datoen i samsvar med regnskapslovens regler og god regnskapsskikk i Norge.

Grunnlag for konklusjonen

Vi har gjennomført revisjonen i samsvar med International Standards on Auditing (ISA-ene). Våre oppgaver og plikter i henhold til disse standardene er beskrevet nedenfor under *Revisors oppgaver og plikter ved revisjonen av årsregnskapet*. Vi er uavhengige av selskapet og konsernet i samsvar med kravene i relevante lover og forskrifter i Norge og International Code of Ethics for Professional Accountants (inkludert internasjonale uavhengighetsstandarder) utstedt av International Ethics Standards Board for Accountants (IESBA-reglene), og vi har overholdt våre øvrige etiske forpliktelser i samsvar med disse kravene. Innhentet revisjonsbevis er etter vår vurdering tilstrekkelig og hensiktsmessig som grunnlag for vår konklusjon.

Øvrig informasjon

Styret og daglig leder (ledelsen) er ansvarlige for informasjonen i årsberetningen. Øvrig informasjon omfatter informasjon i årsrapporten bortsett fra årsregnskapet og den tilhørende revisjonsberetningen. Vår konklusjon om årsregnskapet ovenfor dekker ikke informasjonen i årsberetningen.

I forbindelse med revisjonen av årsregnskapet er det vår oppgave å lese årsberetningen. Formålet er å vurdere hvorvidt det foreligger vesentlig inkonsistens mellom årsberetningen og årsregnskapet og den kunnskap vi har opparbeidet oss under revisjonen av årsregnskapet, eller hvorvidt informasjon i årsberetningen ellers fremstår som vesentlig feil. Vi har plikt til å rapportere dersom årsberetningen fremstår som vesentlig feil. Vi har ingenting å rapportere i så henseende.

Basert på kunnskapen vi har opparbeidet oss i revisjonen, mener vi at årsberetningen

- er konsistent med årsregnskapet og
- inneholder de opplysninger som skal gis i henhold til gjeldende lovkrav.

Ledelsens ansvar for årsregnskapet

Ledelsen er ansvarlig for å utarbeide årsregnskapet og for at det gir et rettviseende bilde i samsvar med regnskapslovens regler og god regnskapsskikk i Norge. Ledelsen er også ansvarlig for slik intern kontroll som den finner nødvendig for å kunne utarbeide et årsregnskap som ikke inneholder vesentlig feilinformasjon, verken som følge av misligheter eller utilsiktede feil.

PricewaterhouseCoopers AS, Torgallmenningen 14, 5014 Bergen, P.O. Box 3984 - Sandviken, NO-5835 Bergen
T: 02316, org. no.: 987 009 713 MVA, www.pwc.no

Statsautoriserte revisorer, medlemmer av Den norske Revisorforening og autorisert regnskapsførerselskap



Ved utarbeidelsen av årsregnskapet er ledelsen ansvarlig for å ta standpunkt til selskapets og konsernets evne til fortsatt drift og opplyse om forhold av betydning for fortsatt drift. Forutsetningen om fortsatt drift skal legges til grunn for årsregnskapet så lenge det ikke er sannsynlig at virksomheten vil bli avvirket.

Revisors oppgaver og plikter ved revisjonen av årsregnskapet

Vårt mål er å oppnå betryggende sikkerhet for at årsregnskapet som helhet ikke inneholder vesentlig feilinformasjon, verken som følge av misligheter eller utilsiktede feil, og å avgi en revisjonsberetning som inneholder vår konklusjon. Betyggende sikkerhet er en høy grad av sikkerhet, men ingen garanti for at en revisjon utført i samsvar med ISA-ene, alltid vil avdekke vesentlig feilinformasjon. Feilinformasjon kan oppstå som følge av misligheter eller utilsiktede feil. Feilinformasjon er å anse som vesentlig dersom den enkeltvis eller samlet med rimelighet kan forventes å påvirke de økonomiske beslutningene som brukerne foretar på grunnlag av årsregnskapet. For videre beskrivelse av revisors oppgaver og plikter vises det til: <https://revisorforeningen.no/revisionsberetninger>

Bergen, 27. mars 2025

PricewaterhouseCoopers AS

Marius Kaland Olsen
Statsautorisert revisor
(elektronisk signert)



 Securely signed with Brevio

Revisjonsberetning

Signers:

Name	Method	Date
Olsen, Marius Kaland	BANKID	2025-03-29 10:07

This document package contains:

- Closing page (this page)
- The original document(s)
- The electronic signatures. These are not visible in the document, but are electronically integrated.



This file is sealed with a digital signature.
The seal is a guarantee for the authenticity
of the document.