



ÅRSREGNSKAPET FOR REGNSKAPSÅRET 2023 - GENERELL INFORMASJON

Enheten

Organisasjonsnummer: 932 590 301
Organisasjonsform: Aksjeselskap
Foretaksnavn: CAMMAG INVEST AS
Forretningsadresse: Krokeidevegen 75
5244 FANA

Regnskapsår

Årsregnskapets periode: 30.06.2023 - 31.12.2023

Konsern

Morselskap i konsern: Nei

Regnskapsregler

Regler for små foretak benyttet: Ja
Benyttet ved utarbeidelsen av årsregnskapet til selskapet: Regnskapslovens alminnelige regler

Årsregnskapet fastsatt av kompetent organ

Bekreftet av representant for selskapet: Jorunn Kongvoll
Dato for fastsettelse av årsregnskapet: 01.05.2024

Grunnlag for avgivelse

År 2023: Årsregnskapet er elektronisk innlevert
År 2022: Tall er hentet fra elektronisk innlevert årsregnskap fra 2023

Det er ikke krav til at årsregnskapet m.v. som sendes til Regnskapsregisteret er undertegnet. Kontrollen på at dette er utført ligger hos revisor/enhetens øverste organ. Sikkerheten ivaretas ved at innsender har rolle/rettighet for innsending av årsregnskapet via Altinn, og ved at det bekreftes at årsregnskapet er fastsatt av kompetent organ.

Brønnøysundregistrene, 29.06.2025



Resultatregnskap

| Beløp i: NOK | Note | 2023 | 2022 |
|---|------|---------|------|
| RESULTATREGNSKAP | | | |
| Inntekter | | | |
| Sum inntekter | | 0 | 0 |
| Kostnader | | | |
| Annen driftskostnad | 1 | 35 185 | 0 |
| Sum kostnader | | 35 185 | 0 |
| Driftsresultat | | -35 185 | 0 |
| Finansinntekter og finanskostnader | | | |
| Sum finansinntekter | | 0 | 0 |
| Nedskrivning av finansielle eiendeler | 2 | 1 368 | 0 |
| Sum finanskostnader | | 1 368 | 0 |
| Netto finans | | -1 368 | 0 |
| Resultat før skattekostnad | 3, 4 | -36 554 | 0 |
| Årsresultat | 4 | -36 554 | 0 |
| Overføringer og disponeringer | | | |
| Overføring annen innskutt egenkapital | | -3 172 | 0 |
| Udekket tap | | -10 697 | 0 |
| Annen egenkapital | | -22 685 | 0 |
| Sum overføringer og disponeringer | | -36 554 | 0 |



Balanse

| Beløp i: NOK | Note | 2023 | 2022 |
|--|------|---------------|----------|
| BALANSE - EIENDELER | | | |
| Anleggsmidler | | | |
| Immaterielle eiendeler | | | |
| Sum immaterielle eiendeler | | 0 | 0 |
| Varige driftsmidler | | | |
| Sum varige driftsmidler | | 0 | 0 |
| Finansielle anleggsmidler | | | |
| Investeringer i aksjer og andeler | 2 | 24 287 | 0 |
| Sum finansielle anleggsmidler | | 24 287 | 0 |
| Sum anleggsmidler | | 24 287 | 0 |
| Omløpsmidler | | | |
| Varer | | | |
| Fordringer | | | |
| Andre kortsiktige fordringer | | 7 516 | 0 |
| Sum fordringer | | 7 516 | 0 |
| Investeringer | | | |
| Sum investeringer | | 0 | 0 |
| Bankinnskudd, kontanter og lignende | | | |
| Sum bankinnskudd, kontanter og lignende | | 0 | 0 |
| Sum omløpsmidler | | 7 516 | 0 |
| SUM EIENDELER | | 31 803 | 0 |
| BALANSE - EGENKAPITAL OG GJELD | | | |
| Egenkapital | | | |
| Innskutt egenkapital | | | |



Balanse

| Beløp i: NOK | Note | 2023 | 2022 |
|-----------------------------------|-------------|----------------|-------------|
| Aksjekapital | 1, 5 | 30 000 | 0 |
| Annen innskutt egenkapital | | -5 570 | 0 |
| Sum innskutt egenkapital | | 24 430 | 0 |
| Opptjent egenkapital | | | |
| Annen egenkapital | 5 | 0 | 0 |
| Udekket tap | | 10 697 | 0 |
| Sum opptjent egenkapital | | -10 697 | 0 |
| Sum egenkapital | | 13 733 | 0 |
| Gjeld | | | |
| Langsiktig gjeld | | | |
| Sum avsetninger for forpliktelser | | 0 | 0 |
| Annen langsiktig gjeld | | | |
| Sum annen langsiktig gjeld | | 0 | 0 |
| Sum langsiktig gjeld | | 0 | 0 |
| Kortsiktig gjeld | | | |
| Leverandørgjeld | | 5 570 | 0 |
| Annen kortsiktig gjeld | | 12 500 | 0 |
| Sum kortsiktig gjeld | | 18 070 | 0 |
| Sum gjeld | | 18 070 | 0 |
| SUM EGENKAPITAL OG GJELD | | 31 803 | 0 |



Brønnøysundregistrene

ÅRSREGNSKAP FOR REGNSKAPSÅRET 2023 - GENERELL INFORMASJON

Journalnummer: 2024 589713

Enheten

Organisasjonsnummer: 932 590 301
Organisasjonsform: Aksjeselskap
Foretaksnavn: CAMMAG INVEST AS
Forretningsadresse: Krokeidevegen 75
5244 FANA

Regnskapsår

Årsregnskapets periode: 30.06.2023 - 31.12.2023

Konsern

Morselskap i konsern: Nei

Regnskapsregler

Regler for små foretak benyttet: Ja
Benyttet ved utarbeidelsen av
årsregnskapet til selskapet: Regnskapslovens alminnelige regler

Årsregnskapet fastsatt av kompetent organ

Bekreftet av representant for selskapet: Jorunn Kongvoll
Dato for fastsettelse av årsregnskapet: 01.05.2024

Revisjon

Selskapet har besluttet at årsregnskapet
ikke skal revideres: Ja
Årsregnskapet er utarbeidet av ekstern
autorisert regnskapsfører: Ja
Ekstern autorisert regnskapsfører har i
løpet av regnskapsåret bistått ved den
løpende regnskapsføringen eller utført
andre tjenester for selskapet enn å
utarbeide årsregnskapet: Ja

Grunnlag for avgivelse

År 2023: Årsregnskap er elektronisk innlevert.
År 2022: Tall er hentet fra elektronisk innlevert årsregnskap fra 2023.

Det er ikke krav til at årsregnskapet m.v. som sendes til Regnskapsregisteret er undertegnet. Kontrollen på at dette er utført ligger hos revisor/enhetens øverste organ. Sikkerheten ivaretas ved at innsender har rolle/rettighet for innsending av årsregnskapet via Altinn, og ved at det bekreftes at årsregnskapet er fastsatt av kompetent organ.

Brønnøysundregistrene, 02.07.2024

Brønnøysundregistrene
Postadresse: Postboks 900, 8910 Brønnøysund
Telefon: 75 00 75 00
E-post: firmapost@brreg.no Internett: www.brreg.no
Organisasjonsnummer: 974 760 673



Organisasjonsnr: 932 590 301
CAMMAG INVEST AS

RESULTATREGNSKAP

| Beløp i: NOK | Note | 2023 | 2022 |
|---|------|---------|------|
| RESULTATREGNSKAP | | | |
| Inntekter | | | |
| Sum inntekter | | 0 | 0 |
| Kostnader | | | |
| Annen driftskostnad | 1 | 35 185 | 0 |
| Sum kostnader | | 35 185 | 0 |
| Driftsresultat | | -35 185 | 0 |
| Finansinntekter og finanskostnader | | | |
| Sum finansinntekter | | 0 | 0 |
| Nedskrivning av finansielle eiendeler | 2 | 1 368 | 0 |
| Sum finanskostnader | | 1 368 | 0 |
| Netto finans | | -1 368 | 0 |
| Resultat før skattekostnad | 3, 4 | -36 554 | 0 |
| Årsresultat | 4 | -36 554 | 0 |
| Overføringer og disponeringer | | | |
| Overføring annen innskutt egenkapital | | -3 172 | 0 |
| Udekket tap | | -10 697 | 0 |
| Annen egenkapital | | -22 685 | 0 |
| Sum overføringer og disponeringer | | -36 554 | 0 |



Organisasjonsnr: 932 590 301
CMMAG INVEST AS

BALANSE

| Beløp i: NOK | Note | 2023 | 2022 |
|--------------|------|------|------|
|--------------|------|------|------|

BALANSE - EIENDELER

| | | | |
|----------------------------|--|---|---|
| Anleggsmidler | | | |
| Immaterielle eiendeler | | | |
| Sum immaterielle eiendeler | | 0 | 0 |

| | | | |
|----------------------------|--|---|---|
| Varige driftsmidler | | | |
| Sum varige driftsmidler | | 0 | 0 |

| | | | |
|-----------------------------------|---|--------|---|
| Finansielle anleggsmidler | | | |
| Investeringer i aksjer og andeler | 2 | 24 287 | 0 |
| Sum finansielle anleggsmidler | | 24 287 | 0 |
| Sum anleggsmidler | | 24 287 | 0 |

Omløpsmidler
Varer

| | | | |
|------------------------------|--|-------|---|
| Fordringer | | | |
| Andre kortsiktige fordringer | | 7 516 | 0 |
| Sum fordringer | | 7 516 | 0 |

| | | | |
|----------------------|--|---|---|
| Investeringer | | | |
| Sum investeringer | | 0 | 0 |

| | | | |
|--|--|---|---|
| Bankinnskudd, kontanter og lignende | | | |
| Sum bankinnskudd, kontanter og lignende | | 0 | 0 |

| | | | |
|------------------|--|-------|---|
| Sum omløpsmidler | | 7 516 | 0 |
|------------------|--|-------|---|

| | | | |
|----------------------|--|---------------|----------|
| SUM EIENDELER | | 31 803 | 0 |
|----------------------|--|---------------|----------|

BALANSE - EGENKAPITAL OG GJELD

| | | | |
|-----------------------------|------|--------|---|
| Egenkapital | | | |
| Innskutt egenkapital | | | |
| Aksjekapital | 1, 5 | 30 000 | 0 |
| Annen innskutt egenkapital | | -5 570 | 0 |
| Sum innskutt egenkapital | | 24 430 | 0 |

| | | | |
|-----------------------------|---|--------|---|
| Opptjent egenkapital | | | |
| Annen egenkapital | 5 | 0 | 0 |
| Udekket tap | | 10 697 | 0 |



| | | |
|-----------------------------------|---------|---|
| Sum opptjent egenkapital | -10 697 | 0 |
| Sum egenkapital | 13 733 | 0 |
| Gjeld | | |
| Langsiktig gjeld | | |
| Sum avsetninger for forpliktelser | 0 | 0 |
| Annen langsiktig gjeld | | |
| Sum annen langsiktig gjeld | 0 | 0 |
| Sum langsiktig gjeld | 0 | 0 |
| Kortsiktig gjeld | | |
| Leverandørgjeld | 5 570 | 0 |
| Annen kortsiktig gjeld | 12 500 | 0 |
| Sum kortsiktig gjeld | 18 070 | 0 |
| Sum gjeld | 18 070 | 0 |
| SUM EGENKAPITAL OG GJELD | 31 803 | 0 |



Organisasjonsnr: 932 590 301
CAMMAG INVEST AS

NOTEOPPLYSNINGER - SELSKAP - alle poster oppgitt i hele tall

Note

Regnskapsprinsipper

Årsregnskapet er satt opp i samsvar med regnskapsloven og god regnskapsskikk for små foretak. Klassifisering og vurdering av balanseposter Anleggsmidler er eiendeler bestemt til varig eie eller bruk. Fordringer klassifiseres som omløpsmidler hvis de forfaller til betaling innen ett år etter transaksjonsdagen. Tilsvarende klassifiseres gjeld som kortsiktig hvis gjelden forfaller til betaling innen ett år. Omløpsmidler vurderes til laveste av anskaffelseskost og virkelig verdi. Kortsiktig gjeld balanseføres til nominelt beløp på etableringstidspunktet. Anleggsmidler vurderes til anskaffelseskost. Varige anleggsmidler avskrives etter en fornuftig avskrivningsplan. Anleggsmidlene nedskrives til virkelig verdi ved verdifall som ikke forventes å være forbigående. Langsiktig gjeld med unntak av andre avsetninger balanseføres til nominelt beløp på etableringstidspunktet. Fordringer Kundefordringer og andre fordringer er oppført i balansen til pålydende etter fradrag for avsetning til forventet tap. Avsetning til tap gjøres på grunnlag av individuelle vurderinger av de enkelte fordringene.

Note

Antall årsverk i regnskapsåret
0.00

| <u>Sum</u> | <u>Beløp</u> |
|---------------------------------|--|
| <u>Balanseført verdi 31.12.</u> | <u>Varige driftsmidler Immaterielle eiend.</u> |

Konsernregnskap

Morselskapet sitt navn

Forretningskontor for morselskapet

Begrunnelse for at datterselskap er utelatt fra konsolideringen

| <u>Samlet beløp - tilknyttet selskap</u> | <u>Årets</u> | <u>Fjorårets</u> |
|--|--------------|------------------|
|--|--------------|------------------|



Årsregnskap for
CAMMAG INVEST AS
932590301
Regnskapsår
30.06.2023 - 31.12.2023



CAMMAG INVEST AS
932 590 301

Resultatregnskap

| | Note | 30.06 - 31.12.2023 |
|---------------------------------------|------|--------------------|
| Driftskostnader | | |
| Annen driftskostnad | 1 | -35 185 |
| Sum driftskostnader | | -35 185 |
| Driftsresultat | | -35 185 |
| Finanskostnader | | |
| Nedskrivning av finansielle eiendeler | 2 | -1 368 |
| Sum finanskostnader | | -1 368 |
| Netto finans | | -1 368 |
| Resultat før skattekostnad | 3, 4 | -36 554 |
| Årsresultat | 4 | -36 554 |
| Overføringer | | |
| Overføring annen innskutt egenkapital | | -3 172 |
| Annen egenkapital | | -22 685 |
| Udekket tap | | -10 697 |
| Sum overføringer | | -36 554 |



CAMMAG INVEST AS
932 590 301

Balanse

| | Note | 31.12.2023 |
|--------------------------------------|------|---------------|
| EIENDELER | | |
| Anleggsmidler | | |
| Finansielle anleggsmidler | | |
| Investeringer i aksjer og andeler | 2 | 24 287 |
| Sum finansielle anleggsmidler | | 24 287 |
| Sum anleggsmidler | | 24 287 |
| Omløpsmidler | | |
| Fordringer | | |
| Andre kortsiktige fordringer | | 7 516 |
| Sum fordringer | | 7 516 |
| Sum omløpsmidler | | 7 516 |
| SUM EIENDELER | | 31 803 |



CAMMAG INVEST AS
932 590 301

Balanse

| | Note | 31.12.2023 |
|---------------------------------|------|----------------|
| EGENKAPITAL OG GJELD | | |
| Egenkapital | | |
| Innskutt egenkapital | | |
| Aksjekapital | 1, 5 | 30 000 |
| Annen innskutt egenkapital | | -5 570 |
| Sum innskutt egenkapital | | 24 430 |
| Opptjent egenkapital | | |
| Udekket tap | | -10 697 |
| Sum opptjent egenkapital | | -10 697 |
| Sum egenkapital | | 13 733 |
| Gjeld | | |
| Kortsiktig gjeld | | |
| Leverandørgjeld | | 5 570 |
| Annen kortsiktig gjeld | | 12 500 |
| Sum kortsiktig gjeld | | 18 070 |
| Sum gjeld | | 18 070 |
| SUM EGENKAPITAL OG GJELD | | 31 803 |

Bergen, 27.06.2024

Jorunn Konglevoll
styrets leder



CAMMAG INVEST AS
932 590 301

Noter

Regnskapsprinsipper

Årsregnskapet er satt opp i samsvar med regnskapsloven og god regnskapsskikk for små foretak.

Klassifisering og vurdering av balanseposter

Anleggsmidler er eiendeler bestemt til varig eie eller bruk. Fordringer klassifiseres som omløpsmidler hvis de forfaller til betaling innen ett år etter transaksjonsdagen. Tilsvarende klassifiseres gjeld som kortsiktig hvis gjelden forfaller til betaling innen ett år.

Omløpsmidler vurderes til laveste av anskaffelseskost og virkelig verdi. Kortsiktig gjeld balanseføres til nominelt beløp på etableringstidspunktet. Anleggsmidler vurderes til anskaffelseskost. Varige anleggsmidler avskrives etter en fornuftig avskrivningsplan. Anleggsmidlene nedskrives til virkelig verdi ved verdifall som ikke forventes å være forbigående. Langsiktig gjeld med unntak av andre avsetninger balanseføres til nominelt beløp på etableringstidspunktet.

Fordringer

Kundefordringer og andre fordringer er oppført i balansen til pålydende etter fradrag for avsetning til forventet tap. Avsetning til tap gjøres på grunnlag av individuelle vurderinger av de enkelte fordringene.

Antall årsverk

Selskapet har ikke hatt ansatte i løpet av regnskapsåret.

Note 1 - Fisjon

Selskapet ble stiftet som et resultat av fisjon av Re-Group AS 30.6.23. Re-Group AS ble som en del av dette slettet. Fisjonsfordelingen var følgende:

| | |
|----------------------|-----|
| Lunnastellar AS | 45% |
| Wilkieston Invest AS | 45% |
| Cammag Invest As | 10% |

Fisjonen ble gjennomført som en skattefri fisjon til skatte- og regnskapsmessig kontinuitet.

Note 2 - Aksjer i andre selskaper

| Selskap | Kostpris | Virkelig verdi | Bokført verdi |
|------------|----------|----------------|---------------|
| Rezem AS | 5 131 | 3 763 | 3 763 |
| Restone AS | 20 524 | 27 366 | 20 524 |
| | 25 655 | 31 129 | 24 287 |

Virkelig verdi er basert på formuesverdi pr 31.12.2023



CAMMAG INVEST AS
932 590 301

Note 3 - Spesifisering av skatt

| | |
|------------------------------|-------------------|
| | 30.06 - |
| Skattepliktig inntekt | 31.12.2023 |
| Resultat før skatt | -36 554 |
| Permanente forskjeller | -4 202 |
| Skattepliktig inntekt | -40 755 |

Note 4 - Midlertidige forskjeller - utsatt skatt/skattefordel

Utsatt skatt/utsatt skattefordel i balansen avsettes på grunnlag av forskjeller mellom regnskapsmessige og skattemessige verdier i henhold til norsk regnskapsstandard for skatt.

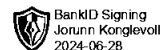
Midlertidige skatteøkende og skattereduserende forskjeller som kan utlignes er nettoført.

| Midlertidige forskjeller knyttet til: | 30.06.2023 | 31.12.2023 | Endring |
|---|---------------|----------------|---------------|
| Fremførbart underskudd | -3 298 | -44 053 | 40 755 |
| Netto forskjeller | -3 298 | -44 053 | 40 755 |
| Skattereduserende forskjeller som ikke kan utlignes | 3 298 | 44 053 | -40 755 |
| Sum midlertidige forskjeller som påvirker betalbar skatt | 0 | 0 | 0 |
| Utsatt skatt 31.12.2023 basert på 22 % | 0 | 0 | 0 |

Av forsiktighetshensyn velger vi å ikke avsette for utsatt skattefordel.

Note 5 - Egenkapital

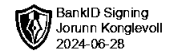
| | Aksjekapital | Annen innsk. EK | Opptjent egenkapital | Udekket tap | Sum |
|-----------------------------------|---------------|-----------------|----------------------|----------------|---------------|
| Årsresultat | 0 | 0 | -25 857 | -10 697 | -36 554 |
| Kontantinnskudd/ tingsinnskudd | 30 000 | 0 | 0 | 0 | 30 000 |
| Andre endringer | 0 | -5 570 | 25 857 | 0 | 20 287 |
| Egenkapital 31.12.2023 | 30 000 | -5 570 | 0 | -10 697 | 13 733 |



Årsregnskap for
CAMMAG INVEST AS
932590301
Regnskapsår
30.06.2023 - 31.12.2023



CAMMAG INVEST AS
932 590 301

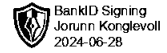


Resultatregnskap

| | Note | 30.06 - 31.12.2023 |
|---------------------------------------|------|--------------------|
| Driftskostnader | | |
| Annen driftskostnad | 1 | -35 185 |
| Sum driftskostnader | | -35 185 |
| Driftsresultat | | -35 185 |
| Finanskostnader | | |
| Nedskrivning av finansielle eiendeler | 2 | -1 368 |
| Sum finanskostnader | | -1 368 |
| Netto finans | | -1 368 |
| Resultat før skattekostnad | 3, 4 | -36 554 |
| Årsresultat | 4 | -36 554 |
| Overføringer | | |
| Overføring annen innskutt egenkapital | | -3 172 |
| Annen egenkapital | | -22 685 |
| Udekket tap | | -10 697 |
| Sum overføringer | | -36 554 |



CAMMAG INVEST AS
932 590 301

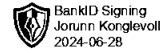


Balanse

| | Note | 31.12.2023 |
|--------------------------------------|------|---------------|
| EIENDELER | | |
| Anleggsmidler | | |
| Finansielle anleggsmidler | | |
| Investeringer i aksjer og andeler | 2 | 24 287 |
| Sum finansielle anleggsmidler | | 24 287 |
| Sum anleggsmidler | | 24 287 |
| Omløpsmidler | | |
| Fordringer | | |
| Andre kortsiktige fordringer | | 7 516 |
| Sum fordringer | | 7 516 |
| Sum omløpsmidler | | 7 516 |
| SUM EIENDELER | | 31 803 |



CAMMAG INVEST AS
932 590 301



Balanse

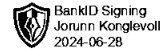
| | Note | 31.12.2023 |
|---------------------------------|------|----------------|
| EGENKAPITAL OG GJELD | | |
| Egenkapital | | |
| Innskutt egenkapital | | |
| Aksjekapital | 1, 5 | 30 000 |
| Annen innskutt egenkapital | | -5 570 |
| Sum innskutt egenkapital | | 24 430 |
| Opptjent egenkapital | | |
| Udekket tap | | -10 697 |
| Sum opptjent egenkapital | | -10 697 |
| Sum egenkapital | | 13 733 |
| Gjeld | | |
| Kortsiktig gjeld | | |
| Leverandørgjeld | | 5 570 |
| Annen kortsiktig gjeld | | 12 500 |
| Sum kortsiktig gjeld | | 18 070 |
| Sum gjeld | | 18 070 |
| SUM EGENKAPITAL OG GJELD | | 31 803 |

Bergen, 27.06.2024

Jorunn Konglevoll
styrets leder



CAMMAG INVEST AS
932 590 301



Noter

Regnskapsprinsipper

Årsregnskapet er satt opp i samsvar med regnskapsloven og god regnskapsskikk for små foretak.

Klassifisering og vurdering av balanseposter

Anleggsmidler er eiendeler bestemt til varig eie eller bruk. Fordringer klassifiseres som omløpsmidler hvis de forfaller til betaling innen ett år etter transaksjonsdagen. Tilsvarende klassifiseres gjeld som kortsiktig hvis gjelden forfaller til betaling innen ett år.

Omløpsmidler vurderes til laveste av anskaffelseskost og virkelig verdi. Kortsiktig gjeld balanseføres til nominelt beløp på etableringstidspunktet. Anleggsmidler vurderes til anskaffelseskost. Varige anleggsmidler avskrives etter en fornuftig avskrivningsplan. Anleggsmidlene nedskrives til virkelig verdi ved verdifall som ikke forventes å være forbigående. Langsiktig gjeld med unntak av andre avsetninger balanseføres til nominelt beløp på etableringstidspunktet.

Fordringer

Kundefordringer og andre fordringer er oppført i balansen til pålydende etter fradrag for avsetning til forventet tap. Avsetning til tap gjøres på grunnlag av individuelle vurderinger av de enkelte fordringene.

Antall årsverk

Selskapet har ikke hatt ansatte i løpet av regnskapsåret.

Note 1 - Fisjon

Selskapet ble stiftet som et resultat av fisjon av Re-Group AS 30.6.23. Re-Group AS ble som en del av dette slettet. Fisjonsfordelingen var følgende:

| | |
|----------------------|-----|
| Lunnastellar AS | 45% |
| Wilkieston Invest AS | 45% |
| Cammag Invest As | 10% |

Fisjonen ble gjennomført som en skattefri fisjon til skatte- og regnskapsmessig kontinuitet.

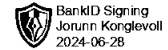
Note 2 - Aksjer i andre selskaper

| Selskap | Kostpris | Virkelig verdi | Bokført verdi |
|------------|----------|----------------|---------------|
| Rezem AS | 5 131 | 3 763 | 3 763 |
| Restone AS | 20 524 | 27 366 | 20 524 |
| | 25 655 | 31 129 | 24 287 |

Virkelig verdi er basert på formuesverdi pr 31.12.2023



CAMMAG INVEST AS
932 590 301



Note 3 - Spesifisering av skatt

| | |
|------------------------------|-------------------|
| | 30.06 - |
| Skattepliktig inntekt | 31.12.2023 |
| Resultat før skatt | -36 554 |
| Permanente forskjeller | -4 202 |
| Skattepliktig inntekt | -40 755 |

Note 4 - Midlertidige forskjeller - utsatt skatt/skattefordel

Utsatt skatt/utsatt skattefordel i balansen avsettes på grunnlag av forskjeller mellom regnskapsmessige og skattemessige verdier i henhold til norsk regnskapsstandard for skatt.

Midlertidige skatteøkende og skattereduserende forskjeller som kan utlignes er nettoført.

| Midlertidige forskjeller knyttet til: | 30.06.2023 | 31.12.2023 | Endring |
|---|---------------|----------------|---------------|
| Fremførbart underskudd | -3 298 | -44 053 | 40 755 |
| Netto forskjeller | -3 298 | -44 053 | 40 755 |
| Skattereduserende forskjeller som ikke kan utlignes | 3 298 | 44 053 | -40 755 |
| Sum midlertidige forskjeller som påvirker betalbar skatt | 0 | 0 | 0 |
| Utsatt skatt 31.12.2023 basert på 22 % | 0 | 0 | 0 |

Av forsiktighetshensyn velger vi å ikke avsette for utsatt skattefordel.

Note 5 - Egenkapital

| | Aksjekapital | Annen innsk. EK | Opptjent egenkapital | Udekket tap | Sum |
|-----------------------------------|---------------|-----------------|----------------------|----------------|---------------|
| Årsresultat | 0 | 0 | -25 857 | -10 697 | -36 554 |
| Kontantinnskudd/ tingsinnskudd | 30 000 | 0 | 0 | 0 | 30 000 |
| Andre endringer | 0 | -5 570 | 25 857 | 0 | 20 287 |
| Egenkapital 31.12.2023 | 30 000 | -5 570 | 0 | -10 697 | 13 733 |