



## ÅRSREGNSKAPET FOR REGNSKAPSÅRET 2024 - GENERELL INFORMASJON

### Enheten

Organisasjonsnummer: 997 795 954  
Organisasjonsform: Aksjeselskap  
Foretaksnavn: PRIVATE EQUITY GROWTH 2012 AS  
Forretningsadresse: Haakon VII's gate 1  
0161 OSLO

### Regnskapsår

Årsregnskapets periode: 01.01.2024 - 31.12.2024

### Konsern

Morselskap i konsern: Nei

### Regnskapsregler

Regler for små foretak benyttet: Ja  
Benyttet ved utarbeidelsen av årsregnskapet til selskapet: Regnskapslovens alminnelige regler

### Årsregnskapet fastsatt av kompetent organ

Bekreftet av representant for selskapet: Kenneth Syltøy  
Dato for fastsettelse av årsregnskapet: 25.06.2025

### Grunnlag for avgivelse

År 2024: Årsregnskapet er elektronisk innlevert  
År 2023: Tall er hentet fra elektronisk innlevert årsregnskap fra 2024

*Det er ikke krav til at årsregnskapet m.v. som sendes til Regnskapsregisteret er undertegnet. Kontrollen på at dette er utført ligger hos revisor/enhetens øverste organ. Sikkerheten ivaretas ved at innsender har rolle/rettighet for innsending av årsregnskapet via Altinn, og ved at det bekreftes at årsregnskapet er fastsatt av kompetent organ.*

Brønnøysundregistrene, 05.07.2025



## Resultatregnskap

Beløp i: NOK	Note	2024	2023
<b>RESULTATREGNSKAP</b>			
<b>Kostnader</b>			
Lønnskostnad	1, 2	171 150	57 050
Annen driftskostnad		832 780	1 044 196
<b>Sum kostnader</b>		<b>1 003 930</b>	<b>1 101 246</b>
<b>Driftsresultat</b>		<b>-1 003 930</b>	<b>-1 101 246</b>
<b>Finansinntekter og finanskostnader</b>			
Annen renteinntekt		653 509	689 810
Annen finansinntekt		4 195 163	5 625 032
<b>Sum finansinntekter</b>		<b>4 848 672</b>	<b>6 314 842</b>
Nedskrivning av andre finansielle anleggsmidler	3	-1 172 000	4 126 433
Annen finanskostnad	3	6 619 061	5 278 212
<b>Sum finanskostnader</b>		<b>5 447 061</b>	<b>9 404 645</b>
<b>Netto finans</b>		<b>-598 389</b>	<b>-3 089 803</b>
<b>Resultat før skattekostnad</b>		<b>-1 602 319</b>	<b>-4 191 049</b>
Skattekostnad på resultat	4		
<b>Årsresultat</b>	5	<b>-1 602 319</b>	<b>-4 191 049</b>
<b>Årsresultat etter minoritetsinteresser</b>		<b>-1 602 319</b>	<b>-4 191 049</b>
<b>Totalresultat</b>		<b>-1 602 319</b>	<b>-4 191 049</b>
<b>Overføringer og disponeringer</b>			
Ordinært utbytte	5	3 051 094	3 613 137
Overføringer fra overkurs	5	-4 653 412	-7 804 186
<b>Sum overføringer og disponeringer</b>		<b>-1 602 319</b>	<b>-4 191 049</b>



### Balanse

Beløp i: NOK	Note	2024	2023
<b>BALANSE - EIENDELER</b>			
<b>Anleggsmidler</b>			
<b>Immaterielle eiendeler</b>			
Utsatt skattefordel	4		
<b>Finansielle anleggsmidler</b>			
Investeringer i aksjer og andeler i fond	3	4 400 830	12 152 461
<b>Sum finansielle anleggsmidler</b>		<b>4 400 830</b>	<b>12 152 461</b>
<b>Sum anleggsmidler</b>		<b>4 400 830</b>	<b>12 152 461</b>
<b>Omløpsmidler</b>			
<b>Varer</b>			
<b>Fordringer</b>			
Andre kortsiktige fordringer		7 899	64 408
<b>Sum fordringer</b>		<b>7 899</b>	<b>64 408</b>
<b>Bankinnskudd, kontanter og lignende</b>			
Bankinnskudd		5 853 204	17 024 263
<b>Sum bankinnskudd, kontanter og lignende</b>		<b>5 853 204</b>	<b>17 024 263</b>
<b>Sum omløpsmidler</b>		<b>5 861 103</b>	<b>17 088 671</b>
<b>SUM EIENDELER</b>		<b>10 261 933</b>	<b>29 241 131</b>
<b>BALANSE - EGENKAPITAL OG GJELD</b>			
<b>Egenkapital</b>			
<b>Innskutt egenkapital</b>			
Aksjekapital	5, 6	802 919	802 919
Overkurs	5	6 281 758	24 744 019
<b>Sum innskutt egenkapital</b>		<b>7 084 677</b>	<b>25 546 938</b>
Annen egenkapital	5		



## Balanse

<b>Beløp i: NOK</b>	<b>Note</b>	<b>2024</b>	<b>2023</b>
<b>Sum egenkapital</b>	5	<b>7 084 677</b>	<b>25 546 938</b>
<b>Gjeld</b>			
<b>Langsiktig gjeld</b>			
Utsatt skatt	4		
<b>Annen langsiktig gjeld</b>			
<b>Sum langsiktig gjeld</b>		<b>0</b>	<b>0</b>
<b>Kortsiktig gjeld</b>			
Leverandørgjeld		12 063	24 006
Betalbar skatt	4		
Utbytte	5	3 051 094	3 613 137
Annen kortsiktig gjeld	1	114 100	57 050
<b>Sum kortsiktig gjeld</b>		<b>3 177 256</b>	<b>3 694 193</b>
<b>Sum gjeld</b>		<b>3 177 256</b>	<b>3 694 193</b>
<b>SUM EGENKAPITAL OG GJELD</b>		<b>10 261 933</b>	<b>29 241 131</b>



## Brønnøysundregistrene

### ÅRSREGNSKAP FOR REGNSKAPSÅRET 2024 - GENERELL INFORMASJON

Journalnummer: 2025 618109

#### Enheten

Organisasjonsnummer: 997 795 954  
Organisasjonsform: Aksjeselskap  
Foretaksnavn: PRIVATE EQUITY GROWTH 2012 AS  
Forretningsadresse: Haakon VIIIs gate 1  
0161 OSLO

#### Regnskapsår

Årsregnskapets periode: 01.01.2024 - 31.12.2024

#### Konsern

Morselskap i konsern: Nei

#### Regnskapsregler

Regler for små foretak benyttet: Ja  
Benyttet ved utarbeidelsen av  
årsregnskapet til selskapet: Regnskapslovens alminnelige regler

#### Årsregnskapet fastsatt av kompetent organ

Bekreftet av representant for selskapet: Kenneth Syltøy  
Dato for fastsettelse av årsregnskapet: 25.06.2025

#### Revisjon

Årsregnskapet er utarbeidet av ekstern  
autorisert regnskapsfører: Ja  
Ekstern autorisert regnskapsfører har i  
løpet av regnskapsåret bistått ved den  
løpende regnskapsføringen eller utført  
andre tjenester for selskapet enn å  
utarbeide årsregnskapet: Ja

#### Grunnlag for avgivelse

År 2024: Årsregnskap er elektronisk innlevert.  
År 2023: Tall er hentet fra elektronisk innlevert årsregnskap fra 2024.

*Det er ikke krav til at årsregnskapet m.v. som sendes til Regnskapsregisteret er undertegnet. Kontrollen på at dette er utført ligger hos revisor/enhetens øverste organ. Sikkerheten ivaretas ved at innsender har rolle/rettighet for innsending av årsregnskapet via Altinn, og ved at det bekreftes at årsregnskapet er fastsatt av kompetent organ.*

Brønnøysundregistrene, 03.07.2025



Organisasjonsnr: 997 795 954  
PRIVATE EQUITY GROWTH 2012 AS

## RESULTATREGNSKAP

<b>Beløp i: NOK</b>	<b>Note</b>	<b>2024</b>	<b>2023</b>
<b>RESULTATREGNSKAP</b>			
<b>Kostnader</b>			
Lønnskostnad	1, 2	171 150	57 050
Annen driftskostnad		832 780	1 044 196
<b>Sum kostnader</b>		<b>1 003 930</b>	<b>1 101 246</b>
<b>Driftsresultat</b>		<b>-1 003 930</b>	<b>-1 101 246</b>
<b>Finansinntekter og finanskostnader</b>			
Annen renteinntekt		653 509	689 810
Annen finansinntekt		4 195 163	5 625 032
<b>Sum finansinntekter</b>		<b>4 848 672</b>	<b>6 314 842</b>
Nedskrivning av andre finansielle anleggsmidler	3	-1 172 000	4 126 433
Annen finanskostnad	3	6 619 061	5 278 212
<b>Sum finanskostnader</b>		<b>5 447 061</b>	<b>9 404 645</b>
<b>Netto finans</b>		<b>-598 389</b>	<b>-3 089 803</b>
<b>Resultat før skattekostnad</b>		<b>-1 602 319</b>	<b>-4 191 049</b>
Skattekostnad på resultat	4		
<b>Årsresultat</b>	5	<b>-1 602 319</b>	<b>-4 191 049</b>
<b>Årsresultat etter minoritetsinteresser</b>		<b>-1 602 319</b>	<b>-4 191 049</b>
<b>Totalresultat</b>		<b>-1 602 319</b>	<b>-4 191 049</b>
<b>Overføringer og disponeringer</b>			
Ordinært utbytte	5	3 051 094	3 613 137
Overføringer fra overkurs	5	-4 653 412	-7 804 186
<b>Sum overføringer og disponeringer</b>		<b>-1 602 319</b>	<b>-4 191 049</b>



Organisasjonsnr: 997 795 954  
PRIVATE EQUITY GROWTH 2012 AS

## BALANSE

Beløp i: NOK	Note	2024	2023
<b>BALANSE - EIENDELER</b>			
<b>Anleggsmidler</b>			
<b>Immaterielle eiendeler</b>			
Utsatt skattefordel	4		
<b>Finansielle anleggsmidler</b>			
Investeringer i aksjer og andeler i fond	3	4 400 830	12 152 461
<b>Sum finansielle anleggsmidler</b>		<b>4 400 830</b>	<b>12 152 461</b>
<b>Sum anleggsmidler</b>		<b>4 400 830</b>	<b>12 152 461</b>
<b>Omløpsmidler</b>			
<b>Varer</b>			
<b>Fordringer</b>			
Andre kortsiktige fordringer		7 899	64 408
<b>Sum fordringer</b>		<b>7 899</b>	<b>64 408</b>
<b>Bankinnskudd, kontanter og lignende</b>			
Bankinnskudd		5 853 204	17 024 263
<b>Sum bankinnskudd, kontanter og lignende</b>		<b>5 853 204</b>	<b>17 024 263</b>
<b>Sum omløpsmidler</b>		<b>5 861 103</b>	<b>17 088 671</b>
<b>SUM EIENDELER</b>		<b>10 261 933</b>	<b>29 241 131</b>
<b>BALANSE - EGENKAPITAL OG GJELD</b>			
<b>Egenkapital</b>			
<b>Innskutt egenkapital</b>			
Aksjekapital	5, 6	802 919	802 919
Overkurs	5	6 281 758	24 744 019
<b>Sum innskutt egenkapital</b>		<b>7 084 677</b>	<b>25 546 938</b>
Annen egenkapital	5		
<b>Sum egenkapital</b>	<b>5</b>	<b>7 084 677</b>	<b>25 546 938</b>
<b>Gjeld</b>			
<b>Langsiktig gjeld</b>			
Utsatt skatt	4		
<b>Annen langsiktig gjeld</b>			



<b>Sum langsiktig gjeld</b>		<b>0</b>	<b>0</b>
<b>Kortsiktig gjeld</b>			
Leverandørgjeld		12 063	24 006
Betalbar skatt	4		
Utbytte	5	3 051 094	3 613 137
Annen kortsiktig gjeld	1	114 100	57 050
<b>Sum kortsiktig gjeld</b>		<b>3 177 256</b>	<b>3 694 193</b>
<b>Sum gjeld</b>		<b>3 177 256</b>	<b>3 694 193</b>
<b>SUM EGENKAPITAL OG GJELD</b>		<b>10 261 933</b>	<b>29 241 131</b>



Organisasjonsnr: 997 795 954  
PRIVATE EQUITY GROWTH 2012 AS

NOTEOPPLYSNINGER - SELSKAP - alle poster oppgitt i hele tall

Note  
2

Antall årsverk i regnskapsåret  
0.00

Sum Beløp

Balanseført verdi 31.12. Varige driftsmidler Immaterielle eiend.

**Konsernregnskap**

Morselskapet sitt navn

Forretningskontor for morselskapet

Begrunnelse for at datterselskap er utelatt fra konsolideringen

Samlet beløp - tilknyttet selskap Årets Fjorårets

Samlet beløp - foretak i samme konsern Årets Fjorårets

Samlet beløp - foretak i samme konsern Årets Fjorårets

Samlet beløp - felles kontrollert virksomhet Årets Fjorårets

Pantstillelse Beløp

Beholdning av egne aksjer Antall Pålydende Andel av aksjek.



DocuSign Envelope ID: 2311AE57-93A9-4115-A3B7-2937A07862C8

# Årsregnskap 2024

## Private Equity Growth 2012 AS

Org.nr.: 997 795 954

UTARBEIDET AV:





DocuSign Envelope ID: 2311AE57-93A9-4115-A3B7-2937A07862C8

<b>Private Equity Growth 2012 AS</b>		<b>Resultatregnskap</b>	
	<b>Note</b>	<b>2024</b>	<b>2023</b>
<b>Driftskostnader</b>			
Lønnskostnad	1, 2	171 150	57 050
Annen driftskostnad		832 780	1 044 196
<b>Sum driftskostnader</b>		<b>1 003 930</b>	<b>1 101 246</b>
<b>Driftsresultat</b>		<b>-1 003 930</b>	<b>-1 101 246</b>
<b>Finansposter</b>			
Annen renteinntekt		653 509	689 810
Annen finansinntekt		4 195 163	5 625 032
Nedskrivning av andre finansielle anleggsmidler	3	-1 172 000	4 126 433
Annen finanskostnad	3	6 619 061	5 278 212
<b>Resultat av finansposter</b>		<b>-598 389</b>	<b>-3 089 803</b>
<b>Resultat før skattekostnad</b>		<b>-1 602 319</b>	<b>-4 191 049</b>
Skattekostnad på resultat	4	0	0
<b>Årsresultat</b>	<b>5</b>	<b>-1 602 319</b>	<b>-4 191 049</b>
<b>Overføringer</b>			
Avsatt ordinært utbytte	5	3 051 094	3 613 137
Overføringer fra overkurs	5	-4 653 412	-7 804 186
<b>Sum overføringer</b>		<b>-1 602 319</b>	<b>-4 191 049</b>



DocuSign Envelope ID: 2311AE57-93A9-4115-A3B7-2937A07862C8

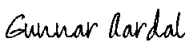
<b>Private Equity Growth 2012 AS</b>		<b>Balanse</b>	
<b>Eiendeler</b>	<b>Note</b>	<b>2024</b>	<b>2023</b>
<b>Anleggsmidler</b>			
<b>Finansielle anleggsmidler</b>			
Investeringer i aksjer og andeler i fond	3	4 400 830	12 152 461
<b>Sum finansielle anleggsmidler</b>		<b>4 400 830</b>	<b>12 152 461</b>
<b>Sum anleggsmidler</b>		<b>4 400 830</b>	<b>12 152 461</b>
<b>Omløpsmidler</b>			
<b>Fordringer</b>			
Andre kortsiktige fordringer		7 899	64 408
<b>Sum fordringer</b>		<b>7 899</b>	<b>64 408</b>
Bankinnskudd		5 853 204	17 024 263
<b>Sum omløpsmidler</b>		<b>5 861 103</b>	<b>17 088 671</b>
<b>Sum eiendeler</b>		<b>10 261 933</b>	<b>29 241 131</b>

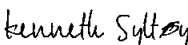



DocuSign Envelope ID: 2311AE57-93A9-4115-A3B7-2937A07862C8

Private Equity Growth 2012 AS		Balanse	
Egenkapital og gjeld	Note	2024	2023
<b>Egenkapital</b>			
<b>Innskutt egenkapital</b>			
Aksjekapital	5, 6	802 919	802 919
Overkurs	5	6 281 758	24 744 019
<b>Sum innskutt egenkapital</b>		<b>7 084 677</b>	<b>25 546 938</b>
<b>Opptjent egenkapital</b>			
Annen egenkapital	5	0	0
<b>Sum opptjent egenkapital</b>		<b>0</b>	<b>0</b>
<b>Sum egenkapital</b>	<b>5</b>	<b>7 084 677</b>	<b>25 546 938</b>
<b>Gjeld</b>			
<b>Kortsiktig gjeld</b>			
Leverandørgjeld		12 063	24 006
Utbytte	5	3 051 094	3 613 137
Annen kortsiktig gjeld	1	114 100	57 050
<b>Sum kortsiktig gjeld</b>		<b>3 177 256</b>	<b>3 694 193</b>
<b>Sum gjeld</b>		<b>3 177 256</b>	<b>3 694 193</b>
<b>Sum egenkapital og gjeld</b>		<b>10 261 933</b>	<b>29 241 131</b>

Oslo, 17.06.2025

Signed by:  
  
04CEFC85DC4B4DB3  
Gunnar Aardal  
styreleder

DocuSigned by:  
  
DD456FA482A649C  
Kenneth Syltøy  
styremedlem

Signed by:  
  
4300E7E604164BA  
Marcus Birger Børresen  
styremedlem



DocuSign Envelope ID: 2311AE57-93A9-4115-A3B7-2937A07862C8

## Note 0 Regnskapsprinsipper

Årsregnskapet er satt opp i samsvar med regnskapsloven og NRS 8 - God regnskapsskikk for små foretak. Unntaksreglene for små foretak er brukt for de fleste poster hvor det foreligger valgadgang.

### Klassifisering og vurdering av balanseposter

Eiendeler bestemt til varig eie eller bruk klassifiseres som anleggsmidler. Andre eiendeler er klassifisert som omløpsmidler. Fordringer som skal tilbakebetales innen ett år er klassifisert som omløpsmidler. Ved klassifisering av kortsiktig og langsiktig gjeld er tilsvarende kriterier lagt til grunn.

Anleggsmidler vurderes til anskaffelseskost, men nedskrives til virkelig verdi når verdifallet forventes ikke å være forbigående. Langsiktig gjeld balanseføres til nominelt beløp på etableringstidspunktet.

Omløpsmidler vurderes til laveste av anskaffelseskost og virkelig verdi. Kortsiktig gjeld balanseføres til nominelt beløp på opptakstidspunktet.

Enkelte poster er vurdert etter andre prinsipper som det redegjøres for nedenfor.

### Fordringer

Kundefordringer og andre fordringer oppføres til pålydende etter fradrag for avsetning til forventet tap. Avsetning til tap gjøres på grunnlag av en individuell vurdering av de enkelte fordringene.

### Valuta

Transaksjoner i utenlandsk valuta omregnes til kursen på transaksjonstidspunktet. Pengeposter i utenlandsk valuta vurderes etter kursen ved regnskapsårets slutt.

### Investeringer i andre selskap

Anleggsaksjer og andeler i fond der selskapet ikke har betydelig innflytelse, balanseføres til anskaffelseskost. Investeringene blir nedskrevet til virkelig verdi dersom verdifallet ikke anses å være forbigående.

Mottatt utbytte og overskuddsutdelinger fra selskapene inntektsføres som annen finansinntekt gitt at det er opptjent i eiertiden og ikke tilbakebetaling av innbetalt kapital.

### Bruk av estimater

Ledelsen har brukt estimater og forutsetninger som har påvirket resultatregnskapet og verdsettelsen av eiendeler og gjeld, samt usikre eiendeler og forpliktelser på balansedagen under utarbeidelsen av årsregnskapet i henhold til god regnskapsskikk.

### Skatt

Skattekostnaden i resultatregnskapet omfatter både periodens betalbare skatt og endring i utsatt skatt. Utsatt skatt er beregnet med 22 % på grunnlag av de midlertidige forskjeller som eksisterer mellom regnskapsmessige og skattemessige verdier, samt skattemessig underskudd til fremføring ved utgangen av regnskapsåret.

Skatteøkende og skattereduserende midlertidige forskjeller som reverserer eller kan reversere i samme periode er utlignet og nettoført.

Netto utsatt skattefordel balanseføres ikke.



DocuSign Envelope ID: 2311AE57-93A9-4115-A3B7-2937A07862C8

## Note 1 Lønnskostnader

Det er i 2024 kostnadsført 171 150 kr inkludert arbeidsgiveravgift som gjelder honorar til styreleder og et styremedlem.

Selskapet er ikke pliktig til å ha tjenestepensjonsordning etter lov om obligatorisk tjenestepensjon.

## Note 2 Godtgjørelser til forvalterens ansatte

Sum av utbetalt lønn og andre godtgjørelser for ansatte i forvalter, Turnstone Alternative Investments AS, var kr 7 744 377 for 2024. Beløpet inkluderer pensjonskostnader. Det var ikke utbetalt noen variabel godtgjørelse i 2024. Summen av tilsvarende ytelser for ledende ansatte i forvalter var kr 4 805 764 fordelt på 2 årsverk.

## Note 3 Aksjer og andeler i andre selskap

Selskap	Kostpris	Bokført verdi	Markedsverdi
Norvestor VI L.P	10 620 664	4 038 700	4 038 700
Herkules Private Equity IV L.P	4 117 333	0	0
Apim Technology Group AS	871 215	362 130	362 130
<b>Sum investeringer i aksjer</b>	<b>15 609 212</b>	<b>4 400 830</b>	<b>4 400 830</b>

Markedsverdi er basert på rapport fra forvalter pr 31.12.24 og gir indikativ verdsettelse av investeringen pr 31.12.2024.

Det er netto tilbakeført kr 1 172 000 i reversering av nedskrivning på langsiktige investeringer i 2024 og det er kostnadsført kr 6 619 160 som tap ved realisasjon av aksjer i 2024.



DocuSign Envelope ID: 2311AE57-93A9-4115-A3B7-2937A07862C8

## Note 4 Skatt

<b>Årets skattekostnad</b>	<b>2024</b>	<b>2023</b>
Resultatført skatt på ordinært resultat:		
Betalbar skatt	0	0
Endring i utsatt skattefordel	0	0
<b>Skattekostnad ordinært resultat</b>	<b>0</b>	<b>0</b>
Skattepliktig inntekt:		
Resultat før skatt	-1 602 319	-4 191 049
Permanente forskjeller	1 380 783	3 928 043
<b>Skattepliktig inntekt</b>	<b>-221 535</b>	<b>-263 006</b>
Betalbar skatt i balansen:		
Betalbar skatt på årets resultat	0	0
<b>Sum betalbar skatt i balansen</b>	<b>0</b>	<b>0</b>

Skatteeffekten av midlertidige forskjeller og underskudd til fremføring som har gitt opphav til utsatt skatt og utsatte skattefordeler, spesifisert på typer av midlertidige forskjeller

	<b>2024</b>	<b>2023</b>	<b>Endring</b>
Akkumulert fremførbart underskudd	-18 273 372	-18 051 836	221 535
Inngår ikke i beregningen av utsatt skatt	18 273 372	18 051 836	-221 535
<b>Utsatt skattefordel (22 %)</b>	<b>0</b>	<b>0</b>	<b>0</b>

I henhold til God regnskapsskikk for små foretak balanseføres ikke utsatt skattefordel.

## Note 5 Egenkapital

	<b>Aksjekapital</b>	<b>Overkurs</b>	<b>Sum egenkapital</b>
Pr. 31.12.2023	802 919	24 744 019	25 546 938
Årets resultat		-1 602 319	-1 602 319
Tilbakebetaling fra overkurs		-13 808 849	-13 808 849
Ordinært utbytte		-3 051 094	-3 051 094
<b>Pr 31.12.2024</b>	<b>802 919</b>	<b>6 281 757</b>	<b>7 084 677</b>

## Note 6 Aksjonærer

Aksjekapitalen i Private Equity Growth 2012 AS pr. 31.12 består av:

	<b>Antall</b>	<b>Pålydende</b>	<b>Bokført</b>
Ordinære aksjer	8 029 194	0,1	802 919
<b>Sum</b>	<b>8 029 194</b>		<b>802 919</b>



Statsautoriserte revisorer  
Ernst & Young AS

Thormøhlens gate 53 D, 5006 Bergen  
Postboks 6163, 5892 Bergen

Foretaksregisteret: NO 976 389 387 MVA  
Tlf: +47 24 00 24 00

www.ey.no  
Medlemmer av Den norske Revisorforening

Til generalforsamlingen i Private Equity Growth 2012 AS

## UAVHENGIG REVISORS BERETNING

### Konklusjon

Vi har revidert årsregnskapet for Private Equity Growth 2012 AS som består av balanse per 31. desember 2024, resultatregnskap for regnskapsåret avsluttet per denne datoen og noter til årsregnskapet, herunder et sammendrag av viktige regnskapsprinsipper.

Etter vår mening

- oppfyller årsregnskapet gjeldende lovkrav, og
- gir årsregnskapet et rettviseende bilde av selskapets finansielle stilling per 31. desember 2024 og av dets resultater for regnskapsåret avsluttet per denne datoen i samsvar med regnskapslovens regler og god regnskapsskikk i Norge.

### Grunnlag for konklusjon

Vi har gjennomført revisjonen i samsvar med International Standards on Auditing (ISA-ene). Våre oppgaver og plikter i henhold til disse standardene er beskrevet nedenfor under *Revisors oppgaver og plikter ved revisjonen av årsregnskapet*. Vi er uavhengige av selskapet i samsvar med kravene i relevante lover og forskrifter i Norge og *International Code of Ethics for Professional Accountants* (inkludert internasjonale uavhengighetsstandarder) utstedt av International Ethics Standards Board for Accountants (IESBA-reglene), og vi har overholdt våre øvrige etiske forpliktelser i samsvar med disse kravene. Innhentet revisjonsbevis er etter vår vurdering tilstrekkelig og hensiktsmessig som grunnlag for vår konklusjon.

### Øvrig informasjon

Styret (ledelsen) er ansvarlig for øvrig informasjon som er publisert sammen med årsregnskapet. Øvrig informasjon omfatter styrets årsberetning. Vår konklusjon om årsregnskapet ovenfor dekker ikke øvrig informasjon.

I forbindelse med revisjonen av årsregnskapet er det vår oppgave å lese øvrig informasjon. Formålet er å vurdere hvorvidt det foreligger vesentlig inkonsistens mellom den øvrige informasjonen og årsregnskapet og den kunnskap vi har opparbeidet oss i revisjonen av årsregnskapet, eller hvorvidt øvrig informasjon fremstår som vesentlig feil. Vi har plikt til å rapportere dersom øvrig informasjon fremstår som vesentlig feil. Vi har ingenting å rapportere i så henseende.

### Ledelsens ansvar for årsregnskapet

Styret (ledelsen) er ansvarlig for å utarbeide årsregnskapet og for at det gir et rettviseende bilde i samsvar med regnskapslovens regler og god regnskapsskikk i Norge. Ledelsen er også ansvarlig for slik intern kontroll som den finner nødvendig for å kunne utarbeide et årsregnskap som ikke inneholder vesentlig feilinformasjon, verken som følge av misligheter eller utilsiktede feil.

Ved utarbeidelsen av årsregnskapet må ledelsen ta standpunkt til selskapets evne til fortsatt drift og opplyse om forhold av betydning for fortsatt drift. Forutsetningen om fortsatt drift skal legges til grunn for årsregnskapet med mindre ledelsen enten har til hensikt å avvike selskapet eller virksomheten, eller ikke har noe annet realistisk alternativ.



Shape the future  
with confidence

## Revisors oppgaver og plikter ved revisjonen av årsregnskapet

Vårt mål er å oppnå betryggende sikkerhet for at årsregnskapet som helhet ikke inneholder vesentlig feilinformasjon, verken som følge av misligheter eller utilsiktede feil, og å avgi en revisjonsberetning som inneholder vår konklusjon. Betryggende sikkerhet er en høy grad av sikkerhet, men ingen garanti for at en revisjon utført i samsvar med ISA-ene, alltid vil avdekke vesentlig feilinformasjon. Feilinformasjon kan oppstå som følge av misligheter eller utilsiktede feil. Feilinformasjon er å anse som vesentlig dersom den enkeltvis eller samlet med rimelighet kan forventes å påvirke de økonomiske beslutningene som brukerne foretar, på grunnlag av årsregnskapet.

Som del av en revisjon i samsvar med ISA-ene, utøver vi profesjonelt skjønn og utviser profesjonell skepsis gjennom hele revisjonen. I tillegg:

- identifiserer og vurderer vi risikoen for vesentlig feilinformasjon i årsregnskapet, enten det skyldes misligheter eller utilsiktede feil. Vi utformer og gjennomfører revisjonshandlinger for å håndtere slike risikoer, og innhenter revisjonsbevis som er tilstrekkelig og hensiktsmessig som grunnlag for vår konklusjon. Risikoen for at vesentlig feilinformasjon som følge av misligheter ikke blir avdekket, er høyere enn for feilinformasjon som skyldes utilsiktede feil, siden misligheter kan innebære samarbeid, forfalskning, bevisste utelatelser, uriktige fremstillinger eller overstyring av intern kontroll.
- opparbeider vi oss en forståelse av den interne kontrollen som er relevant for revisjonen, for å utforme revisjonshandlinger som er hensiktsmessige etter omstendighetene, men ikke for å gi uttrykk for en mening om effektiviteten av selskapets interne kontroll.
- evaluerer vi om de anvendte regnskapsprinsippene er hensiktsmessige og om regnskapsestimatene og tilhørende noteopplysninger utarbeidet av ledelsen er rimelige.
- konkluderer vi på om ledelsens bruk av fortsatt drift-forutsetningen er hensiktsmessig, og, basert på innhentede revisjonsbevis, hvorvidt det foreligger vesentlig usikkerhet knyttet til hendelser eller forhold som kan skape betydelig tvil om selskapets evne til fortsatt drift. Dersom vi konkluderer med at det eksisterer vesentlig usikkerhet, kreves det at vi i revisjonsberetningen henleder oppmerksomheten på tilleggsopplysningene i årsregnskapet, eller, dersom slike tilleggsopplysninger ikke er tilstrekkelige, at vi modifiserer vår konklusjon. Våre konklusjoner er basert på revisjonsbevis innhentet frem til datoen for revisjonsberetningen. Etterfølgende hendelser eller forhold kan imidlertid medføre at selskapet ikke kan fortsette driften.
- evaluerer vi den samlede presentasjonen, strukturen og innholdet i årsregnskapet, inkludert tilleggsopplysningene, og hvorvidt årsregnskapet gir uttrykk for de underliggende transaksjonene og hendelsene på en måte som gir et rettviseende bilde.

Vi kommuniserer med styret blant annet om det planlagte innholdet i og tidspunktet for revisjonsarbeidet og eventuelle vesentlige funn i revisjonen, herunder vesentlige svakheter i den interne kontrollen som vi avdekker gjennom revisjonen.

Bergen, 24.juni 2025  
ERNST & YOUNG AS

*Revisjonsberetningen er signert elektronisk*

Kjetil Håvardstun  
statsautorisert revisor

Uavhengig revisors beretning - Private Equity Growth 2012 AS 2024

A member firm of Ernst & Young Global Limited

Penneo Dokumentnøkkel: D2JQW-78629-JL80E-APF7U-BDMD4-SUNRH



# PENNEO

Signaturene i dette dokumentet er juridisk bindende. Dokument signert med "Penneo™ - sikker digital signatur". De signerende parter sin identitet er registrert, og er listet nedenfor.

"Med min signatur bekrefter jeg alle datoer og innholdet i dette dokument."

## Håvardstun, Kjetil

Statsautorisert revisor

På vegne av: Ernst & Young AS

Serienummer: no\_bankid:9578-5999-4-1198525

IP: 147.161.xxx.xxx

2025-06-24 21:51:37 UTC



Penneo Dokumentnøkkel: D2JQW-78629-JL8OE-APF7U-BDMD4-9UNRH

Dette dokumentet er signert digitalt via [Penneo.com](https://penneo.com). De signerte dataene er validert ved hjelp av den matematiske hashverdien av det originale dokumentet. All kryptografisk bevisføring er innebygd i denne PDF-en for fremtidig validering.

Dette dokumentet er forseglest med et kvalifisert elektronisk segl. For mer informasjon om Penneos kvalifiserte tillitstjenester, se <https://eud.penneo.com>.

### Slik kan du bekrefte at dokumentet er originalt

Når du åpner dokumentet i Adobe Reader, kan du se at det er sertifisert av **Penneo A/S**. Dette beviser at innholdet i dokumentet ikke har blitt endret siden tidspunktet for signeringen. Bevis for de individuelle signatørens digitale signaturer er vedlagt dokumentet.

Du kan bekrefte de kryptografiske bevisene ved hjelp av Penneos validator, <https://penneo.com/validator>, eller andre valideringsverktøy for digitale signaturer.