



ÅRSREGNSKAPET FOR REGNSKAPSÅRET 2020 - GENERELL INFORMASJON

Enheten

Organisasjonsnummer: 948 762 404
Organisasjonsform: Aksjeselskap
Foretaksnavn: RANDSTAD AS
Forretningsadresse: Kristian Augusts gate 15C
0164 OSLO

Regnskapsår

Årsregnskapets periode: 01.01.2020 - 31.12.2020

Konsern

Morselskap i konsern: Nei

Regnskapsregler

Regler for små foretak benyttet: Nei
Benyttet ved utarbeidelsen av årsregnskapet til selskapet: Regnskapslovens alminnelige regler

Årsregnskapet fastsatt av kompetent organ

Bekreftet av representant for selskapet: Pascal Michel Sluijter
Dato for fastsettelse av årsregnskapet: 25.06.2021

Grunnlag for avgivelse

År 2020: Årsregnskapet er elektronisk innlevert
År 2019: Tall er hentet fra elektronisk innlevert årsregnskap fra 2020

Det er ikke krav til at årsregnskapet m.v. som sendes til Regnskapsregisteret er undertegnet. Kontrollen på at dette er utført ligger hos revisor/enhetens øverste organ. Sikkerheten ivaretas ved at innsender har rolle/rettighet for innsending av årsregnskapet via Altinn, og ved at det bekreftes at årsregnskapet er fastsatt av kompetent organ.

Brønnøysundregistrene, 22.07.2022



Resultatregnskap

Beløp i: NOK	Note	2020	2019
RESULTATREGNSKAP			
Inntekter			
Salgsinntekt	2	297 090 562	414 142 634
Annen driftsinntekt	2		4 293 000
Sum inntekter		297 090 562	418 435 634
Kostnader			
Lønnskostnad	3	271 699 876	371 538 544
Avskrivninger	5	255 600	326 913
Nedskrivning av varige driftsmidler og immaterielle eiendeler	5		
Annen driftskostnad	3	44 277 632	64 105 786
Sum kostnader		316 233 108	435 971 243
Driftsresultat		-19 142 546	-17 535 609
Finansinntekter og finanskostnader			
Renteinntekt fra foretak i samme konsern	10	12 653	107 205
Annen renteinntekt			126 562
Finansinntekter		7 258	3 630
Sum finansinntekter		19 911	237 396
Rentekostnad til foretak i samme konsern	10	137 039	74 234
Annen rentekostnad		8 345	1 536
Finanskostnader		189 172	199 120
Sum finanskostnader		334 556	274 889
Netto finans		-314 645	-37 493
Ordinært resultat før skattekostnad		-19 457 191	-17 573 102
Skattekostnad på ordinært resultat	7	-4 259 703	-3 868 003
Ordinært resultat etter skattekostnad		-15 197 488	-13 705 099
Årsresultat		-15 197 488	-13 705 099
Årsresultat etter minoritetsinteresser		-15 197 488	-13 705 099



Resultatregnskap

Beløp i: NOK	Note	2020	2019
Totalresultat		-15 197 488	-13 705 099
Overføringer og disponeringer			
Udekket tap	6	-15 197 488	-13 705 099
Sum overføringer og disponeringer		-15 197 488	-13 705 099



Balanse

Beløp i: NOK	Note	2020	2019
BALANSE - EIENDELER			
Anleggsmidler			
Immaterielle eiendeler			
Utsatt skattefordel	7	9 428 953	8 793 858
Goodwill			
Sum immaterielle eiendeler		9 428 953	8 793 858
Varige driftsmidler			
Tomter, bygninger o.a. fast eiendom	5		
Driftsløsøre, inventar mv.	5	988 359	1 243 959
Skip og flytende installasjoner	5		
Kunst	5		
Sum varige driftsmidler		988 359	1 243 959
Sum anleggsmidler		10 417 312	10 037 817
Omløpsmidler			
Varer			
Fordringer			
Kundefordringer	4	36 301 864	38 515 059
Andre kortsiktige fordringer		23 341 112	25 331 504
Krav på innbetaling av selskapskapital	10	18 417 918	11 930 476
Sum fordringer		78 060 894	75 777 039
Bankinnskudd, kontanter og lignende			
Bankinnskudd, kontanter o.l.	9	8 453 767	10 040 669
Sum bankinnskudd, kontanter og lignende		8 453 767	10 040 669
Sum omløpsmidler		86 514 661	85 817 708
SUM EIENDELER		96 931 973	95 855 525

BALANSE - EGENKAPITAL OG GJELD



Balanse

Beløp i: NOK	Note	2020	2019
Egenkapital			
Innskutt egenkapital			
Aksjekapital	6, 8	2 008 000	2 004 000
Beholdning av egne aksjer	8		
Overkurs	6	35 276 000	15 280 000
Sum innskutt egenkapital		37 284 000	17 284 000
Opptjent egenkapital			
Annen egenkapital			
Udisponert resultat			
Udekket tap	6	17 032 638	14 686 039
Sum opptjent egenkapital		-17 032 638	-14 686 039
Sum egenkapital	6	20 251 362	2 597 961
Gjeld			
Langsiktig gjeld			
Utsatt skatt	7		
Annen langsiktig gjeld			
Gjeld til kredittinstitusjoner	10		
Konserngjeld	10		
Sum langsiktig gjeld		0	0
Kortsiktig gjeld			
Leverandørgjeld		87 086	196 685
Betalbar skatt	7		
Skyldig offentlige avgifter		31 028 118	37 564 810
Gjeld til selskap i samme konsern	10	10 130 429	14 384 026
Annen kortsiktig gjeld	10	35 434 978	41 112 043
Sum kortsiktig gjeld		76 680 611	93 257 564
Sum gjeld		76 680 611	93 257 564
SUM EGENKAPITAL OG GJELD		96 931 973	95 855 525



RANDSTAD AS

ÅRSBERETNING 2020

* * *

Selskapets virksomhet

Randstad AS inngår i det internasjonale konsernet Randstad N.V. (Nederland), et av verdens ledende HR selskap. Selskapet er et spesialistselskap innen rekruttering og bemanning og eies 100% av Randstad Norway AS. Virksomheten drives fra store deler av Norge, men med hovedsete i Oslo.

Selskapet har ingen FoU-aktivitet.

Styret mener at årsregnskapet gir et riktig bilde av Randstad AS sine eiendeler og gjeld, finansielle stilling og resultat.

Fortsatt drift

Styret bekrefter at forutsetningen for fortsatt drift er til stede, og har lagt dette til grunn for utarbeidelse av regnskapet for 2020.

Det har ikke inntruffet hendelser etter årsskiftet av betydning for regnskapet.

Arbeidsmiljø og personale

I løpet av 2020 hadde selskapet 476 årsverk. Av disse var 36% kvinner og 64% menn. Alle har like utviklingsmuligheter for karriere og lønn.

Sykefraværet utgjorde i 2020 1,2% av total arbeidstid i selskapet, ned fra 1,5% i 2019. Selskapet vil arbeide videre med å redusere antall sykedager og opprettholder forebyggende tiltak slik som oppfølging og tilrettelegging av arbeidsoppgaver hos vikarene.

Det har ikke forekommet eller blitt rapportert alvorlige arbeidsuhell eller ulykker i løpet av året som har resultert i store materielle skader eller alvorlige personskader.

Arbeidsmiljøet betraktes som godt, og det iverksettes løpende tiltak for forbedring. Arbeidsmiljøutvalget har avholdt regelmessige møter i 2020. Ingen spesielle saker har hatt behov for å løftes på disse møtene, standard agenda er fulgt.

Mangfold og likestilling

Randstad AS arbeider aktivt for mangfold og likestilling. Randstad AS hadde 269 ansatte ved utgangen av 2020, hvorav 36% kvinner og 64% menn. Antall midlertidige ansatte var 11, derav 36,4% var kvinner og 63,6% menn. Antall deltidsansatte i selskapet var 114, hvorav 35% kvinner og 65% menn.

Antall ansatte som benyttet seg av foreldrepermisjon var 1, derav 100% kvinner og 0% menn. Gjennomsnittlig antall uker var for henholdsvis kvinner 34 uker og menn 0 uker.

I 2020 har selskapet hatt et sterkt fokus på "diversity & Inclusion".

Selskapet deltar årlig på "the SHE-index" for å fremme mangfold og likestilling ved å måle relevante data, selskapets ambisjoner og handlinger. Randstad Norway ble i 2020 ranket som nr. 12.

Mangfold og likestilling er også nedfelt i selskapets globale "human rights policy". Selskapet holder videre kurs og opplæring for alle ansatte om mangfold og likestilling.



Selskapet har systemer og prosesser som gir innsikt og kontroll for å sikre god balanse på:

- Kjønnfordeling på alle nivåer i selskapet
- Kjønnfordeling på ledernivå i selskapet
- Fokus på "equal pay " i selskapet (lik lønn på likt arbeid)

Oversikt over kjønnslikestillingen i Randstad AS fremgår av nedenstående tabell:

Kjønns- balanse*		Midlertidig ansatte*		Foreldre- permisjon*		Faktisk deltid*	
Oppgis i antall		Oppgis i antall eller prosentandel av alle ansatte		Oppgis i gjennomsnitt antall uker		Oppgis i antall eller prosentandel av alle ansatte	
Kvinner	Menn	Kvinner	Menn	Kvinner	Menn	Kvinner	Menn
97	172	4	7	34	0	40	74

Selskapet har som mål å være en arbeidsplass der det råder full likestilling mellom kvinner og menn. Konsernet har i sin policy innarbeidet forholdet rundt likestilling som tar sikte på at det ikke forekommer forskjellsbehandling grunnet kjønn i saker som for eksempel lønn, avansement og rekruttering.

Styret i Randstad AS består av tre menn.

Det forekommer ingen forskjellsbehandling eller diskriminering i selskapet, verken grunnet kjønn, rase eller etnisitet. Det er derfor ikke iverksatt eller planlegges iverksatt tiltak for å fremme formålet i diskrimineringsloven og i diskriminerings- og tilgjengelighetsloven.

Miljørapportering

Selskapets drift forurenser ikke det ytre miljø utover det som er vanlig for denne type virksomhet.

Framtidig utvikling

Bransjen påvirkes av den generelle utviklingen i norsk økonomi, og utsiktene anses å være mer positive enn tidligere. På mellomlang sikt forventer selskapet en positiv utvikling i både omsetning og resultater.

I all hovedsak kommer inntektene fra det norske markedet.

Konsernets hovedstrategi er produktlederskap gjennom spesialisering. Dette gjør konsernet til en mer attraktiv samarbeidspartner for mennesker og bedrifter. Dette vil videre gi økt lønnsomhet som gjør selskapet mindre følsom for konjunkturer. Randstad har som mål å være det mest fremgangsrike bemanningsforetaket i Norge.

Som følge av vanskeligheter med å oppnå gode marginer valgte selskapet å fase ut bygg og anleggs-sektoren i 2019, og det forventes at dette vil ha en positiv effekt på selskapets marginer i tiden som kommer.

Resultat, kontantstrøm, investeringer, finansiering og likviditet

Omsetningen i selskapet gikk ned fra TNOK 418.436 i 2019 til TNOK 297.091 i 2020. Årsresultatet endte på TNOK -15.197 i 2020 mot TNOK -13.705 i 2019.

Kontantstrøm fra driften er preget av oppgjør mellom konsernselskaper. Finansieringen påvirkes også av konsernstrukturen, der selskapet inngår i en konsernkontoordning og en cash pool i konsernet.



Selskapets likviditetsbeholdning var TNOK 8.454 per 31.12.2020. Selskapets evne til egenfinansiering av investeringer er god.

Selskapets kortsiktige gjeld utgjorde 100% av samlet gjeld i selskapet per 31.12.2020. Selskapets finansielle stilling er god, og kan per 31.12.2020 nedbetale 100% av den kortsiktige gjeld ved hjelp av sine mest likvide midler (omløpsmidler).

Totalkapitalen var ved utgangen av året var TNOK 96.932, sammenlignet med TNOK 95.856 året før.

Egenkapitalandelen per 31.12.2020 er 20,9%, sammenlignet med 2,7% i 2019.

Finansiell risiko

Kreditrisiko

Risiko for at motparten ikke har økonomisk evne til å oppfylle sine forpliktelser ansees lav, da det historisk sett har vært lite tap på fordringer. Som følge av Covid-19-pandemien anses motpartsrisikoen imidlertid for å ha økt sammenlignet med tidligere og ledelsen følger situasjonen nøye, men det er foreløpig ikke gjort ekstraordinære tiltak for å redusere denne utover å ha et ekstra fokus på utestående fordringer.

Likviditetsrisiko

Styret vurderer likviditeten i selskapet som god, og det er ikke besluttet å innføre tiltak som endrer likviditetsrisikoen ut over dagens rutiner.

Markedsrisiko

Vesentlige endringer i arbeidsmarkedet, eller de rammebetingelser som blir fastlagt av lovgivende myndigheter, kan påvirke utviklingen. Markedets krav til spesialiserte tjenester medfører at selskapet følger disse utviklingstendensene nøye. Særlig rekrutteringstjenester er utsatt for konjunkturer i markedet. Styret vurderer markedsrisikoen og dennes påvirkning på bransjen som noe større enn normalt, men ikke stor nok til at styret har ansett det nødvendig å beslutte endringer utover dagens rutiner.


Årsresultat og disponeringer

Styret foreslår følgende disponering av årsresultat i Randstad AS:


Konsernbidrag	0
<u>Overført fra udekket tap</u>	<u>-15.197.488</u>
Sum anvendelse	-15.197.488

Oslo, 25 / 06 / 2021


For styret i Randstad AS



Johan Christian Heutink
styretsleder



Eivind Bøe
styremedlem / daglig leder



Pascal Michel Sluijter
styremedlem



Årsregnskap 2020
for
Randstad AS





Randstad AS Resultatregnskap 2020

RESULTATREGNSKAP	NOTE	2020	2019
DRIFTSINNEKTER OG DRIFTSKOSTNADER			
Salgsinntekt	2	297 090 562	414 142 634
Annen driftsinntekt	2	0	4 293 000
Sum inntekter		297 090 562	418 435 634
Lønnskostnad			
Lønnskostnad	3	271 699 876	371 538 544
Avskrivninger	5	255 600	326 913
Annen driftskostnad	3	44 277 632	64 105 786
Sum driftskostnader		316 233 108	435 971 243
Driftsresultat		-19 142 546	-17 535 609
FINANSINNEKTER OG FINANSKOSTNADER			
Renteinntekt fra foretak i samme konsern	10	12 653	107 205
Annen renteinntekt		0	126 562
Finansinntekter		7 258	3 630
Rentekostnad til foretak i samme konsern	10	137 039	74 234
Annen rentekostnad		8 345	1 536
Finanskostnader		189 172	199 120
Resultat av finansposter		-314 645	-37 493
Ordinært resultat før skattekostnad		-19 457 191	-17 573 102
Skattekostnad på ordinært resultat	7	-4 259 703	-3 868 003
Ordinært resultat		-15 197 488	-13 705 099
Arsresultat		-15 197 488	-13 705 099
OVERFØRINGER			
Avsatt til dekning av tidligere udekket tap	6	-15 197 488	-13 705 099
Sum overføringer		-15 197 488	-13 705 099




Randstad AS
Balanse 2020

EIENDELER	NOTE	2020	2019
ANLEGGSMIDLER			
Utsatt skattefordel	7	9 428 953	8 793 858
Sum immaterielle eiendeler		9 428 953	8 793 858
Driftsløsøre, inventar mv.	5	988 359	1 243 959
Sum varige driftsmidler		988 359	1 243 959
Sum anleggsmidler		10 417 312	10 037 817
OMLØPSMIDLER			
Kundefordringer	4	36 301 864	38 515 059
Andre kortsiktige fordringer		23 341 112	25 331 504
Fordring på konsernselskap	10	18 417 918	11 930 476
Sum fordringer		78 060 894	75 777 039
Bankinnskudd, kontanter o.l.	9	8 453 767	10 040 669
Sum omløpsmidler		86 514 661	85 817 708
Sum eiendeler		96 931 973	95 855 525




Randstad AS Balanse 2020

EGENKAPITAL OG GJELD	NOTE	2020	2019
EGENKAPITAL			
Aksjekapital	6, 8	2 008 000	2 004 000
Overkurs	6	35 276 000	15 280 000
Sum innskutt egenkapital		37 284 000	17 284 000
Udekket tap	6	-17 032 638	-14 686 039
Sum opptjent egenkapital		-17 032 638	-14 686 039
Sum egenkapital	6	20 251 362	2 597 961
GJELD			
Leverandørgjeld		87 086	196 685
Skyldig offentlige avgifter		31 028 118	37 564 810
Gjeld til selskap i samme konsern	10	10 130 429	14 384 026
Annen kortsiktig gjeld	10	35 434 978	41 112 043
Sum kortsiktig gjeld		76 680 611	93 257 564
Sum gjeld		76 680 611	93 257 564
Sum egenkapital og gjeld		96 931 973	95 855 525




Johan Christiaan Heutink
styreleder

Oslo, 25.06.2021



Eivind Bøe
styremedlem/daglig leder



Pascal Michel Sluijter
styremedlem



Randstad AS
Indirekte kontantstrøm 2020

	NOTE	2020	2019
KONTANTSTRØMMER FRA OPERASJONELLE AKTIVITETER			
Resultat før skattekostnad		-19 457 191	-17 573 102
- Periodens betalte skatt		0	0
+ Ordinære avskrivninger		255 600	326 913
+/- Endring i kundefordringer		2 213 195	8 777 218
+/- Endring i leverandørgjeld		-109 600	-1 943 003
+/- Endring i andre tidsavgrønsningsposter		-20 964 398	14 956 221
= Netto kontantstrøm fra operasjonelle aktiviteter		-38 062 394	4 544 247
 KONTANTSTRØMMER FRA INVESTERINGSAKTIVITETER			
 KONTANTSTRØMMER FRA FINANSIERINGSAKTIVITETER			
+/- Nettoendring i konsernkontoordning		0	-8 710 900
+ Innbetalinger av egenkapital		20 000 000	0
+ Innbetalinger av konsernbidrag		16 475 492	0
= Netto kontantstrøm fra finansieringsaktiviteter		36 475 492	-8 710 900
+ Tilgang ved fusjon		0	2 797 267
= Netto endring i kontanter og kontantekvivalenter		-1 586 902	-1 369 386
+ Beh. av kont. og kontantekvivalenter ved per. begynnelse		10 040 669	11 410 055
= Beh. av kont. og kontantekvivalenter ved per. slutt		8 453 767	10 040 669
 TILLEGGSOPPLYSNINGER			
Bundne midler (skattetrekkkonto)		8 453 767	10 040 669
Konsernkonto		-2 037 894	-4 985 693



Randstad AS Noter til regnskapet

Note 1 Regnskapsprinsipper

Årsregnskapet er satt opp i samsvar med regnskapslovens bestemmelser og god regnskapsskikk.

Selskapet er en del av Randstadkonsernet. Konsernregnskap for Randstad der Randstad AS inngår i konsolideringen er tilgjengelig på www.randstad.com.

INNTEKTER

Inntektsføring ved salg av varer skjer på leveringstidspunktet. Tjenester inntektsføres etter hvert som de leveres.

VALUTA

Transaksjoner i utenlandsk valuta omregnes til kursen på transaksjonstidspunktet. Pengeposter i utenlandsk valuta omregnes til norske kroner ved å benytte balansedagens kurs. Valutakursendringer resultatføres løpende i regnskapsperioden under andre finansposter.

SKATT

Skattekostnaden i resultatregnskapet omfatter både periodens betalbare skatt og endring i utsatt skatt. Utsatt skatt er beregnet med 22 % på grunnlag av de midlertidige forskjeller som eksisterer mellom regnskapsmessige og skattemessige verdier, samt ligningsmessig underskudd til fremføring ved utgangen av regnskapsåret. Skatteøkende og skattereduserende midlertidige forskjeller som reverserer eller kan reverseres i samme periode er utlignet og nettoført. Netto utsatt skattefordel balanseføres i den grad det er sannsynlig at denne kan bli utnyttet.

KLASSIFISERING OG VURDERING AV ANLEGGSMIDLER

Anleggsmidler omfatter eiendeler bestemt til varig eie og bruk. Anleggsmidler er vurdert til anskaffelseskost, fratrukket avskrivninger og nedskrivninger. Langsiktig gjeld balanseføres til nominelt beløp på transaksjonstidspunktet.

Varige driftsmidler balanseføres og avskrives over driftsmidlets økonomiske levetid. Varige driftsmidler nedskrives til gjenvinnbart beløp ved verdifall som forventes ikke å være forbigående. Gjenvinnbart beløp er det høyeste av netto salgsverdi og verdi i bruk. Verdi i bruk er nåverdi av fremtidige kontantstrømmer knyttet til eiendelen. Nedskrivningen reverseres når grunnlaget for nedskrivningen ikke lenger er til stede.

KLASSIFISERING OG VURDERING AV OMLØPSMIDLER

Omløpsmidler og kortsiktig gjeld omfatter normalt poster som forfaller til betaling innen ett år etter balansedagen, samt poster som knytter seg til varekretsløpet. Omløpsmidler vurderes til laveste verdi av anskaffelseskost og virkelig verdi. Kortsiktig gjeld balanseføres til nominelt beløp på transaksjonstidspunktet.

FORDRINGER

Kundefordringer og andre fordringer oppføres til pålydende etter fradrag for avsetning til forventet tap. Avsetning til tap gjøres på grunnlag av en individuell vurdering av de enkelte fordringene. For øvrige kundefordringer utføres en uspesifisert avsetning for å dekke forventet tap på krav.

PENSJONER - INNSKUDDSBASERT ORDNING

Kostnaden til innskuddsbasert pensjonsordning tilsvarer periodens premie til forsikringselskapet.

LIKVIDER

Selskapet er en del av en konsernkontoordning administrert av Randstad Finance GmbH. Selskapets innskudd/trekk presenteres som mellomværende med konsernselskaper.

ANDRE DRIFTSKOSTNADER

I posten andre driftskostnader inngår kostnadsført underentreprise i form av innleid arbeidskraft, samt belastninger fra konsernselskap for utførte fellesfunksjoner i form av seviceavgift eller management fee.

GOODWILL

Balanseført goodwill avskrives over økonomisk levetid. Det foretas en årlig vurdering av virkelig verdi på goodwill. Er virkelig verdi lavere enn bokført verdi nedskrives goodwill til virkelig verdi.

KONTANTSTRØMOPPSTILLING

Kontantstrømoppstillingen er utarbeidet etter den indirekte metoden. Kontanter og kontantekvivalenter omfatter kontanter, bankinnskudd og andre kortsiktige, likvide plasseringer.



Randstad AS Noter til regnskapet

Note 2 Salgsinntekter

PR. VIRKSOMHETSOMRADE	2020	2019
Bemannings	287 478 828	400 204 382
Rekruttering	9 650 083	12 620 431
Øvrige inntekstposter	-38 349	1 317 821
Annen driftsinntekt		4 293 000
Sum	297 090 562	418 435 634

Alt salg foregår i Norge.

Note 3 Lønnskostnader og ytelser, godtgjørelser til daglig leder, styret og revisor

LØNSKOSTNADER	2020	2019
Lønninger	242 394 823	328 418 500
Arbeidsgiveravgift	26 709 133	40 333 079
Pensjonskostnader	2 198 498	337 013
Andre ytelser	397 422	2 449 953
Sum	271 699 876	371 538 544

Selskapet har i 2020 sysselsatt 454 årsverk.

Daglig leder lønnes av konsernselskap. Ingen i styret mottar godtgjørelse.

PENSJONSFORPLIKTELSE

Selskapet er pliktig til å ha tjenstepensjonsordning etter lov om obligatorisk tjenstepensjon. Selskapets pensjonsordninger tilfredsstiller kravene i denne lov.

REVISOR

Kostnadsført honorar for lovpålagt revisjon utgjør kr 179 000.
Kostnadsførte attestasjonstjenester utgjør kr 5 000.
Kostnadsført skatterådgivning utgjør kr 31 000
Kostnadsførte andre tjenester utenfor revisjonen utgjør kr 0

Note 4 Kundefordringer

NETTO KUNDEFORDRINGER	2020	2019
Kundefordringer til pålydende	36 347 737	38 773 073
Avsetning til tap	0	258 014
Sum	36 347 737	38 515 059

Note 5 Våre driftsmidler

	DRIFTSLØSØRE, INVENTAR MV.
Anskaffelseskost 31.12.2019	0
Tilgang fusjon, 01.01.2019	4 241 517
Anskaffelseskost 31.12.2020	4 241 517
Akkumulerte avskrivninger 31.12.2020	3 253 158
Bokført verdi per 31.12.2020	988 359
Årets avskrivninger	255 600
Økonomisk levetid	2-10 år
Avskrivningsplan	Lineær



Randstad AS

Noter til regnskapet

Note 6 Egenkapital

	AKSJEKAPITAL	OVERKURS	UDEKKET TAP	SUM EGENKAPITAL
Egenkapital Pr. 01.01.2020	2 004 000	15 280 000	-14 686 039	2 597 961
Kapitalforhøyelse	4 000	19 996 000		20 000 000
Mottatt konsernbidrag			12 850 884	12 850 884
Årets resultat			-15 197 488	-15 197 488
Pr. 31.12.2020	2 008 000	35 276 000	-17 032 638	20 251 362

Note 7 Skatt

ÅRETS SKATTEKOSTNAD	2020	2019
Resultatført skatt på ordinært resultat:		
Betalbar skatt	0	0
Endring i utsatt skattefordel	-4 259 703	-3 868 003
Skattekostnad ordinært resultat	-4 259 703	-3 868 003
Skattepliktig inntekt:		
Ordinært resultat før skatt	-19 457 191	-17 573 102
Permanente forskjeller	94 904	-8 730
Endring i midlertidige forskjeller	-159 043	579 099
Mottatt konsernbidrag	16 475 492	9 500 136
Skattepliktig inntekt	-3 045 837	-7 502 597
Betalbar skatt i balansen:		
Betalbar skatt på årets resultat	-3 624 608	-2 090 030
Betalbar skatt på mottatt konsernbidrag	3 624 608	2 090 030
Sum betalbar skatt i balansen	0	0
Beregning av effektiv skattesats		
Resultat før skatt	-19 457 191	-17 573 102
Beregnet skatt av resultat før skatt	-4 280 582	-3 866 082
Skatteeffekt av permanente forskjeller	20 879	-1 921
Sum	-4 259 703	-3 868 003
Effektiv skattesats	21,9 %	22,0 %

Skatteeffekten av midlertidige forskjeller og underskudd til fremføring som har gitt opphav til utsatt skatt og utsatte skattefordeler, spesifisert på typer av midlertidige forskjeller

	2020	2019	ENDRING
Varige driftsmidler	-103 791	-169 903	-66 111
Fordringer	-38 127	-203 994	-165 867
Gevinst – og tapskonto	291 744	364 680	72 936
Sum	149 826	-9 217	-159 043
Akkumulert fremførbart underskudd	-43 008 703	-39 962 866	3 045 837
Grunnlag for utsatt skattefordel	-42 858 878	-39 972 083	2 886 795
Utsatt skattefordel (22 %)	-9 428 953	-8 793 858	635 095

Note 8 Aksjonærer

AKSJEKAPITALEN I RANDSTAD AS PR. 31.12 BESTÅR AV:

	ANTALL	PALYDENDE	BOKFØRT
Ordinære aksjer	400	5 020,00	2 008 000
Sum	400		2 008 000

EIERSTRUKTUR

Aksjonærer i % pr. 31.12:

	ORDINÆRE	EIERANDEL	STEMMEANDEL
RANDSTAD NORWAY AS	400	100,00	100,00



Randstad AS Noter til regnskapet

Note 9 Bankinnskudd

Innestående midler på skattetrekkskonto (bundne midler) utgjør kr 8 453 767.

Note 10 Mellomværender og transaksjoner med selskap i samme konsern

FORDRINGER	2020	2019
Andre kortsiktige fordringer konsern	18 417 918	11 930 476
Sum	18 417 918	11 930 476

GJELD	2020	2019
Konsernkonto	2 037 894	4 985 693
Annen kortsiktig gjeld konsern	8 092 536	9 398 333
Sum	10 130 429	14 384 026

Selskapet inngår i en konsernkontoordning via Danske Bank. Ordningen eies av Randstad Finance GmbH.

TRANSAKSJONER MED NÆRSTÅENDE	2020	2019
Kjøp av tjenester fra konsernselskap	75 162 083	101 965 066
Salg av tjenester til konsernselskap	1 417 658	437 938
Konserninterne renteinntekter	12 653	107 205
Konserninterne rentekostnader	137 039	74 234

Selskapet blir belastet med administrasjonskostnader av morselskapet Randstad Norway AS. Administrasjonsbelastningen dekker morselskapets kostnader i forbindelse med administrering, herunder lønn till administrasjonspersonell, samt 5% fortjenestemargin.

Note 11 Covid-19

Etter årsskifte har en pandemi forårsaket av covid-19 viruset medført betydelig usikkerhet i mange bransjer og generell svekkelse av økonomien verden over.

Selskapet opplevde betydelig lavere etterspørsel etter selskapets tjenester som følge av pandemien særlig fra andre kvartal og frem mot sommeren 2020.

Selskapet har ikke benyttet statlige redningspakker.

Selskapet er egenkapitalfinansiert, og har tilgang til finansiering gjennom konsernets konsernkontoløsning. På tidspunktet for regnskapsavleggelse foreligger det ingen indikasjoner på at pandemien vil påvirke selskapets evne til å møte sine forpliktelser.

Ledelsen følger utviklingen nøye, og har iverksatt tiltak for å tilpasse seg utviklingen.



Deloitte.

Deloitte AS
Dronning Eufemias gate 14
Postboks 221 Sentrum
NO-0103 Oslo
Norway

Tel: +47 23 27 90 00
www.deloitte.no

Til generalforsamlingen i Randstad AS

UAVHENGIG REVISORS BERETNING

Uttalelse om revisjonen av årsregnskapet

Konklusjon

Vi har revidert Randstad AS' årsregnskap som viser et underskudd på kr 15 197 488. Årsregnskapet består av balanse per 31. desember 2020, resultatregnskap og kontantstrømpstilling for regnskapsåret avsluttet per denne datoen og noteopplysninger til årsregnskapet, herunder et sammendrag av viktige regnskapsprinsipper.

Etter vår mening er det medfølgende årsregnskapet avgitt i samsvar med lov og forskrifter og gir et rettviseende bilde av selskapets finansielle stilling per 31. desember 2020, og av dets resultater og kontantstrømmer for regnskapsåret avsluttet per denne datoen i samsvar med regnskapslovens regler og god regnskapsskikk i Norge.

Grunnlag for konklusjonen

Vi har gjennomført revisjonen i samsvar med lov, forskrift og god revisjonsskikk i Norge, herunder de internasjonale revisjonsstandardene International Standards on Auditing (ISA-ene). Våre oppgaver og plikter i henhold til disse standardene er beskrevet i Revisors oppgaver og plikter ved revisjon av årsregnskapet. Vi er uavhengige av selskapet slik det kreves i lov og forskrift, og har overholdt våre øvrige etiske forpliktelser i samsvar med disse kravene. Etter vår oppfatning er innhentet revisjonsbevis tilstrekkelig og hensiktsmessig som grunnlag for vår konklusjon.

Øvrig informasjon

Ledelsen er ansvarlig for øvrig informasjon. Øvrig informasjon omfatter informasjon i årsrapporten bortsett fra årsregnskapet og den tilhørende revisjonsberetningen.

Vår uttalelse om revisjonen av årsregnskapet dekker ikke øvrig informasjon, og vi attesterer ikke den øvrige informasjonen.

I forbindelse med revisjonen av årsregnskapet er det vår oppgave å lese øvrig informasjon med det formål å vurdere hvorvidt det foreligger vesentlig inkonsistens mellom øvrig informasjon og årsregnskapet, kunnskap vi har opparbeidet oss under revisjonen, eller hvorvidt den tilsynelatende inneholder vesentlig feilinformasjon.

Dersom vi konkluderer med at den øvrige informasjonen inneholder vesentlig feilinformasjon er vi pålagt å rapportere det. Vi har ingenting å rapportere i så henseende.

Styrets og daglig leders ansvar for årsregnskapet

Styret og daglig leder (ledelsen) er ansvarlig for å utarbeide årsregnskapet i samsvar med lov og forskrifter, herunder for at det gir et rettviseende bilde i samsvar med regnskapslovens regler og god regnskapsskikk i Norge. Ledelsen er også ansvarlig for slik internkontroll som den finner nødvendig for å kunne utarbeide et årsregnskap som ikke inneholder vesentlig feilinformasjon, verken som følge av misligheter eller utilsiktede feil.

Ved utarbeidelsen av årsregnskapet må ledelsen ta standpunkt til selskapets evne til fortsatt drift og opplyse om forhold av betydning for fortsatt drift. Forutsetningen om fortsatt drift skal legges til grunn for årsregnskapet så lenge det ikke er sannsynlig at virksomheten vil bli avvirket.

Deloitte refers to one or more of Deloitte Touche Tohmatsu Limited ("DTTL"), its global network of member firms, and their related entities (collectively, the "Deloitte organization"). DTTL (also referred to as "Deloitte Global") and each of its member firms and related entities are legally separate and independent entities, which cannot obligate or bind each other in respect of third parties. DTTL and each DTTL member firm and related entity is liable only for its own acts and omissions, and not those of each other. DTTL does not provide services to clients. Please see www.deloitte.no to learn more.

© Deloitte AS

Registrert i Foretaksregisteret Medlemmer av Den norske Revisorforening
Organisasjonsnummer: 980 211 282

Pemneo Dokumentnøkkel: A11H7-GOK6H-OLZDY-O4TP2-ULSNU-SCFYK



Deloitte.

side 2
Uavhengig revisors beretning -
Randstad AS

Revisors oppgaver og plikter ved revisjonen av årsregnskapet

Vårt mål med revisjonen er å oppnå betryggende sikkerhet for at årsregnskapet som helhet ikke inneholder vesentlig feilinformasjon, verken som følge av misligheter eller utilsiktede feil, og å avgi en revisjonsberetning som inneholder vår konklusjon. Betryggende sikkerhet er en høy grad av sikkerhet, men ingen garanti for at en revisjon utført i samsvar med lov, forskrift og god revisjonsskikk i Norge, herunder ISA-ene, alltid vil avdekke vesentlig feilinformasjon som eksisterer. Feilinformasjon kan oppstå som følge av misligheter eller utilsiktede feil. Feilinformasjon blir vurdert som vesentlig dersom den enkeltvis eller samlet med rimelighet kan forventes å påvirke økonomiske beslutninger som brukerne foretar basert på årsregnskapet.

Som del av en revisjon i samsvar med lov, forskrift og god revisjonsskikk i Norge, herunder ISA-ene, utøver vi profesjonelt skjønn og utviser profesjonell skepsis gjennom hele revisjonen. I tillegg:

- identifiserer og anslår vi risikoen for vesentlig feilinformasjon i regnskapet, enten det skyldes misligheter eller utilsiktede feil. Vi utformer og gjennomfører revisjonshandlinger for å håndtere slike risikoer, og innhenter revisjonsbevis som er tilstrekkelig og hensiktsmessig som grunnlag for vår konklusjon. Risikoen for at vesentlig feilinformasjon som følge av misligheter ikke blir avdekket, er høyere enn for feilinformasjon som skyldes utilsiktede feil, siden misligheter kan innebære samarbeid, forfalskning, bevisste utelatelser, uriktige fremstillinger eller overstyring av internkontroll.
- opparbeider vi oss en forståelse av den interne kontroll som er relevant for revisjonen, for å utforme revisjonshandlinger som er hensiktsmessige etter omstendighetene, men ikke for å gi uttrykk for en mening om effektiviteten av selskapets interne kontroll.
- evaluerer vi om de anvendte regnskapsprinsippene er hensiktsmessige og om regnskapsestimatene og tilhørende noteopplysninger utarbeidet av ledelsen er rimelige.
- konkluderer vi på hensiktsmessigheten av ledelsens bruk av fortsatt drift-forutsetningen ved avleggelsen av regnskapet, basert på innhentede revisjonsbevis, og hvorvidt det foreligger vesentlig usikkerhet knyttet til hendelser eller forhold som kan skape tvil av betydning om selskapets evne til fortsatt drift. Dersom vi konkluderer med at det eksisterer vesentlig usikkerhet, kreves det at vi i revisjonsberetningen henleder oppmerksomheten på tilleggsopplysningene i regnskapet, eller, dersom slike tilleggsopplysninger ikke er tilstrekkelige, at vi modifierer vår konklusjon om årsregnskapet og årsberetningen. Våre konklusjoner er basert på revisjonsbevis innhentet inntil datoen for revisjonsberetningen. Etterfølgende hendelser eller forhold kan imidlertid medføre at selskapet ikke fortsetter driften.
- evaluerer vi den samlede presentasjonen, strukturen og innholdet, inkludert tilleggsopplysningene, og hvorvidt årsregnskapet representerer de underliggende transaksjonene og hendelsene på en måte som gir et rettviseende bilde.

Vi kommuniserer med dem som har overordnet ansvar for styring og kontroll blant annet om det planlagte omfanget av revisjonen og til hvilken tid revisjonsarbeidet skal utføres. Vi utveksler også informasjon om forhold av betydning som vi har avdekket i løpet av revisjonen, herunder om eventuelle svakheter av betydning i den interne kontrollen.

Uttalelse om andre lovmessige krav

Konklusjon om årsberetningen

Basert på vår revisjon av årsregnskapet som beskrevet ovenfor, mener vi at opplysningene i årsberetningen om årsregnskapet, forutsetningen om fortsatt drift og forslaget til resultatdisponering er konsistente med årsregnskapet og i samsvar med lov og forskrifter.

Konklusjon om registrering og dokumentasjon

Basert på vår revisjon av årsregnskapet som beskrevet ovenfor, og kontrollhandlinger vi har funnet nødvendig i henhold til internasjonal standard for attestasjonsoppdrag (ISAE) 3000 «Attestasjonsoppdrag som ikke er revisjon

Penneo Dokumentnøkkel: A11H7-GOK6H-OLZDY-04TP2-ULSNU-SCFYK



Deloitte.

side 3
Uavhengig revisors beretning -
Randstad AS

eller forenklet revisorkontroll av historisk finansiell informasjon», mener vi at ledelsen har oppfylt sin plikt til å sørge for ordentlig og oversiktlig registrering og dokumentasjon av selskapets regnskapsopplysninger i samsvar med lov og god bokføringsikk i Norge.

Oslo, 25. juni 2021
Deloitte AS

Bjørn Prestegard
statsautorisert revisor

Pemseo Dokumentnøkkel: A11H7-GOK6H-OLZDY-O4TP2-ULSNU-SCFYK



PENNEO

Signaturene i dette dokumentet er juridisk bindende. Dokument signert med "Penneo"™ - sikker digital signatur.
De signerende parter sin identitet er registrert, og er listet nedenfor.

"Med min signatur bekrefter jeg alle datoer og innholdet i dette dokument."

Bjørn Magne Prestegard

Statsautorisert revisor

Serienummer: 9578-5999-4-2733085

IP: 217.173.xxx.xxx

2021-08-24 11:11:33Z



Penneo Dokumentnøkkel: A1TH7-GOK6H-QLZDY-O4TP2-ULSNU-SCFVK

Dokumentet er signert digitalt, med **Penneo.com**. Alle digitale signatur-data i dokumentet er sikret og validert av den datamaskin-utregnede hash-verdien av det opprinnelige dokument. Dokumentet er låst og tids-stemplet med et sertifikat fra en betrodd tredjepart. All kryptografisk bevis er integrert i denne PDF, for fremtidig validering (hvis nødvendig).

Hvordan bekrefter at dette dokumentet er originalen?

Dokumentet er beskyttet av ett Adobe CDS sertifikat. Når du åpner dokumentet i

Adobe Reader, skal du kunne se at dokumentet er sertifisert av **Penneo e-signature service <penneo@penneo.com>**. Dette garanterer at innholdet i dokumentet ikke har blitt endret.

Det er lett å kontrollere de kryptografiske beviser som er lokalisert inne i dokumentet, med Penneo validator - <https://penneo.com/validate>