



ÅRSREGNSKAPET FOR REGNSKAPSÅRET 2020 - GENERELL INFORMASJON

Enheten

Organisasjonsnummer: 961 262 100
Organisasjonsform: Aksjeselskap
Foretaksnavn: GRØNTVEDT INVEST AS
Forretningsadresse: Kommersøyveien 2
7152 KRÅKVÅG

Regnskapsår

Årsregnskapets periode: 01.01.2020 - 31.12.2020

Konsern

Mørselskap i konsern: Ja
Konsernregnskap lagt ved: Ja

Regnskapsregler

Regler for små foretak benyttet: Nei
Benyttet ved utarbeidelsen av årsregnskapet til selskapet: Regnskapslovens alminnelige regler
Benyttet ved utarbeidelsen av årsregnskapet til konsernet: Regnskapslovens alminnelige regler

Årsregnskapet fastsatt av kompetent organ

Bekreftet av representant for selskapet: Runar Aakvik
Dato for fastsettelse av årsregnskapet: 05.11.2021

Grunnlag for avgivelse

År 2020: Årsregnskapet er elektronisk innlevert
År 2019: Tall er hentet fra elektronisk innlevert årsregnskap fra 2020

Det er ikke krav til at årsregnskapet m.v. som sendes til Regnskapsregisteret er undertegnet. Kontrollen på at dette er utført ligger hos revisor/enhetens øverste organ. Sikkerheten ivaretas ved at innsender har rolle/rettighet for innsending av årsregnskapet via Altinn, og ved at det bekreftes at årsregnskapet er fastsatt av kompetent organ.

Brønnøysundregistrene, 07.12.2022



Resultatregnskap

Beløp i: NOK	Note	2020	2019
RESULTATREGNSKAP			
Inntekter			
Salgsinntekt		2 606 813	3 361 588
Sum inntekter		2 606 813	3 361 588
Kostnader			
Lønnskostnad	1	1 536 770	1 495 040
Avskrivning på varige driftsmidler og immaterielle eiendeler	2	95 600	92 900
Annen driftskostnad		829 179	583 966
Sum kostnader		2 461 549	2 171 906
Driftsresultat		145 264	1 189 682
Finansinntekter og finanskostnader			
Inntekt på investering i datterselskap og tilknyttet selskap		2 040 000	0
Annen renteinntekt		45	39
Sum finansinntekter		2 040 045	39
Rentekostnad til foretak i samme konsern		973 104	1 109 273
Annen rentekostnad		138 488	120 163
Annen finanskostnad		6 076	4 494
Sum finanskostnader		1 117 668	1 233 930
Netto finans		922 377	-1 233 891
Ordinært resultat før skattekostnad		1 067 641	-44 209
Skattekostnad på ordinært resultat	3	4 366 632	-9 727
Ordinært resultat etter skattekostnad		-3 298 991	-34 482
Årsresultat	5	-3 298 991	-34 482
Overføringer og disponeringer			
Ordinært utbytte		800 000	
Overføringer til/fra annen egenkapital		-4 098 991	-34 482
Sum overføringer og disponeringer		-3 298 991	-34 482



Balanse

Beløp i: NOK	Note	2020	2019
BALANSE - EIENDELER			
Anleggsmidler			
Immaterielle eiendeler			
Utsatt skattefordel	3		4 366 632
Sum immaterielle eiendeler			4 366 632
Varige driftsmidler			
Tomter, bygninger og annen fast eiendom	2	162 365	173 165
Skip, rigger, fly og lignende	2	1 308 386	1 393 186
Sum varige driftsmidler	2	1 470 751	1 566 351
Finansielle anleggsmidler			
Investering i datterselskap		71 825 933	71 825 933
Lån til foretak i samme konsern		1 519 617	1 519 617
Investeringer i tilknyttet selskap		22 400	22 400
Sum finansielle anleggsmidler		73 367 950	73 367 950
Sum anleggsmidler		74 838 701	79 300 933
Omløpsmidler			
Varer			
Fordringer			
Kundefordringer	7	75 476	
Andre fordringer	7	1 154 428	84 498
Sum fordringer		1 229 904	84 498
Bankinnskudd, kontanter og lignende			
Bankinnskudd, kontanter og lignende	6	323 937	62 270
Sum bankinnskudd, kontanter og lignende		323 937	62 270
Sum omløpsmidler		1 553 841	146 768
SUM EIENDELER		76 392 542	79 447 701



Balanse

Beløp i: NOK	Note	2020	2019
BALANSE - EGENKAPITAL OG GJELD			
Egenkapital			
Innskutt egenkapital			
Selskapskapital	4	150 000	150 000
Sum innskutt egenkapital		150 000	150 000
Opptjent egenkapital			
Fond	5	43 579 071	47 678 062
Sum opptjent egenkapital		43 579 071	47 678 062
Sum egenkapital		43 729 071	47 828 062
Gjeld			
Langsiktig gjeld			
Annen langsiktig gjeld			
Gjeld til kredittinstitusjoner	7	1 262 500	1 404 568
Langsiktig konserngjeld		29 614 909	29 381 805
Sum annen langsiktig gjeld		30 877 409	30 786 373
Sum langsiktig gjeld		30 877 409	30 786 373
Kortsiktig gjeld			
Gjeld til kredittinstitusjoner		179	162 992
Leverandørgjeld		538 771	380 408
Skyldige offentlige avgifter		300 482	161 129
Utbytte		800 000	
Annen kortsiktig gjeld		146 630	128 738
Sum kortsiktig gjeld		1 786 062	833 267
Sum gjeld		32 663 471	31 619 640
SUM EGENKAPITAL OG GJELD		76 392 542	79 447 702



Konsernets resultatregnskap

Beløp i: NOK	Note	2020	2019
RESULTATREGNSKAP			
Inntekter			
Salgsinntekt		635 200 460	562 833 696
Annen driftsinntekt		68 777 268	27 373 250
Sum inntekter		703 977 728	590 206 946
Kostnader			
Varekostnad		410 716 918	342 150 276
Lønnskostnad	1	84 233 422	79 341 695
Avskrivning på varige driftsmidler og immaterielle eiendeler	2	25 148 061	25 640 437
Annen driftskostnad	1	103 843 911	88 615 797
Sum kostnader		623 942 312	535 748 205
Driftsresultat		80 035 416	54 458 741
Finansinntekter og finanskostnader			
Annen renteinntekt		1 978 116	185 333
Annen finansinntekt		7 145 677	2 152 181
Sum finansinntekter		9 123 793	2 337 514
Annen rentekostnad		40 533 241	35 827 309
Annen finanskostnad		4 875 258	8 223 969
Sum finanskostnader		45 408 499	44 051 278
Netto finans		-36 284 706	-41 713 764
Ordinært resultat før skattekostnad		43 750 710	12 744 977
Skattekostnad på ordinært resultat	3	8 911 176	3 243 550
Ordinært resultat etter skattekostnad		34 839 534	9 501 427
Årsresultat		34 839 534	9 501 427
Overføringer og disponeringer			
Til/(fra) fond		31 672 412	4 862 515
Til/(fra) minoritet		2 367 122	2 678 912
Ordinært utbytte		800 000	1 960 000



Konsernets resultatregnskap

Beløp i: NOK	Note	2020	2019
Sum overføringer og disponeringer		34 839 534	9 501 427



Konsernets balanse

Beløp i: NOK	Note	2020	2019
BALANSE - EIENDELER			
Anleggsmidler			
Immaterielle eiendeler			
Forskning og utvikling	2	1 317 735	1 317 735
Sum immaterielle eiendeler		1 317 735	1 317 735
Varige driftsmidler			
Tomter, bygninger og annen fast eiendom	2,7	91 937 945	253 208 200
Maskiner og anlegg	2,7	82 489 527	83 842 781
Skip, rigger, fly og lignende	2,7	26 451 724	26 602 213
Driftsløsøre, inventar, verktøy, kontormaskiner og lignende	2,7	136 322 665	73 121 466
Sum varige driftsmidler		337 201 861	436 774 660
Finansielle anleggsmidler			
Investeringer i tilknyttet selskap		10 000	10 000
Investeringer i aksjer og andeler		32 400	32 400
Andre fordringer		9 265 848	4 437 442
Sum finansielle anleggsmidler		9 308 248	4 479 842
Sum anleggsmidler		347 827 844	442 572 237
Omløpsmidler			
Varer			
Varer	7	496 677 564	396 254 985
Sum varer		496 677 564	396 254 985
Fordringer			
Kundefordringer	4,7	57 506 238	39 335 666
Andre fordringer		42 377 660	17 971 443
Sum fordringer		99 883 898	57 307 109
Bankinnskudd, kontanter og lignende			
Bankinnskudd, kontanter og lignende	5	2 353 313	19 779 825
Sum bankinnskudd, kontanter og lignende		2 353 313	19 779 825
Sum omløpsmidler		598 914 775	473 341 919



Konsernets balanse

Beløp i: NOK	Note	2020	2019
SUM EIENDELER		946 742 619	915 914 156
BALANSE - EGENKAPITAL OG GJELD			
Egenkapital			
Innskutt egenkapital			
Selskapskapital		150 000	150 000
Sum innskutt egenkapital		150 000	150 000
Opptjent egenkapital			
Fond		91 591 328	78 235 870
Minoritetsinteresser		78 668 227	73 978 528
Sum opptjent egenkapital		170 259 555	152 214 398
Sum egenkapital	6	170 409 555	152 364 398
Gjeld			
Langsiktig gjeld			
Utsatt skatt	3	25 535 152	22 037 402
Sum avsetninger for forpliktelser		25 535 152	22 037 402
Annen langsiktig gjeld			
Gjeld til kredittinstitusjoner	7	98 931 750	186 343 249
Øvrig langsiktig gjeld		20 784 188	37 081 722
Sum annen langsiktig gjeld		119 715 938	223 424 971
Sum langsiktig gjeld		145 251 090	245 462 373
Kortsiktig gjeld			
Gjeld til kredittinstitusjoner	7	357 940 754	299 811 664
Leverandørgjeld		133 712 489	114 262 301
Betalbar skatt	3	645 778	576 300
Skyldige offentlige avgifter		7 768 283	7 802 786
Utbytte		16 794 378	1 960 000
Annen kortsiktig gjeld		114 220 292	93 674 333
Sum kortsiktig gjeld		631 081 974	518 087 384



Konsernets balanse

Beløp i: NOK	Note	2020	2019
Sum gjeld		776 333 064	763 549 757
SUM EGENKAPITAL OG GJELD		946 742 619	915 914 155



Brønnøysundregistrene

ÅRSREGNSKAP FOR REGNSKAPSÅRET 2020 - GENERELL INFORMASJON

Journalnummer: 2021 898656

Enheten

Organisasjonsnummer: 961 262 100
Organisasjonsform: Aksjeselskap
Foretaksnavn: GRØNTVEDT INVEST AS
Forretningsadresse: Kommersøyveien 2
7152 KRÅKVÅG

Regnskapsår

Årsregnskapets periode: 01.01.2020 - 31.12.2020

Konsern

Morselskap i konsern: Ja
Konsernregnskap lagt ved: Ja

Regnskapsregler

Regler for små foretak benyttet: Nei
Benyttet ved utarbeidelsen av
årsregnskapet til selskapet: Regnskapslovens alminnelige regler
Benyttet ved utarbeidelsen av
årsregnskapet til konsernet: Regnskapslovens alminnelige regler

Årsregnskapet fastsatt av kompetent organ

Bekreftet av representant for selskapet: Runar Aakvik
Dato for fastsettelse av årsregnskapet: 05.11.2021

Grunnlag for avgivelse

År 2020: Årsregnskap er elektronisk innlevert.
År 2019: Tall er hentet fra elektronisk innlevert årsregnskap fra 2020.

Det er ikke krav til at årsregnskapet m.v. som sendes til Regnskapsregisteret er undertegnet. Kontrollen på at dette er utført ligger hos revisor/enhetens øverste organ. Sikkerheten ivaretas ved at innsender har rolle/rettighet for innsending av årsregnskapet via Altinn, og ved at det bekreftes at årsregnskapet er fastsatt av kompetent organ.

Brønnøysundregistrene, 20.11.2021



Organisasjonsnr: 961 262 100
GRØNTVEDT INVEST AS

RESULTATREGNSKAP

Beløp i: NOK	Note	2020	2019
RESULTATREGNSKAP			
Inntekter			
Salgsinntekt		2 606 813	3 361 588
Sum inntekter		2 606 813	3 361 588
Kostnader			
Lønnskostnad	1	1 536 770	1 495 040
Avskrivning på varige driftsmidler og immaterielle eiendeler	2	95 600	92 900
Annen driftskostnad		829 179	583 966
Sum kostnader		2 461 549	2 171 906
Driftsresultat		145 264	1 189 682
Finansinntekter og finanskostnader			
Inntekt på investering i datterselskap og tilknyttet selskap		2 040 000	0
Annen renteinntekt		45	39
Sum finansinntekter		2 040 045	39
Rentekostnad til foretak i samme konsern		973 104	1 109 273
Annen rentekostnad		138 488	120 163
Annen finanskostnad		6 076	4 494
Sum finanskostnader		1 117 668	1 233 930
Netto finans		922 377	-1 233 891
Ordinært resultat før skattekostnad			
Skattekostnad på ordinært resultat	3	4 366 632	-9 727
Ordinært resultat etter skattekostnad		-3 298 991	-34 482
Årsresultat	5	-3 298 991	-34 482
Overføringer og disponeringer			
Ordinært utbytte		800 000	
Overføringer til/fra annen egenkapital		-4 098 991	-34 482
Sum overføringer og disponeringer		-3 298 991	-34 482



Organisasjonsnr: 961 262 100
GRØNTVEDT INVEST AS

BALANSE

Beløp i: NOK **Note** **2020** **2019**

BALANSE - EIENDELER

Anleggsmidler

Immaterielle eiendeler

Utsatt skattefordel 3 4 366 632
Sum immaterielle eiendeler 4 366 632

Varige driftsmidler

Tomter, bygninger og annen fast eiendom 2 162 365 173 165
Skip, rigger, fly og lignende 2 1 308 386 1 393 186
Sum varige driftsmidler 2 1 470 751 1 566 351

Finansielle anleggsmidler

Investering i datterselskap 71 825 933 71 825 933
Lån til foretak i samme konsern 1 519 617 1 519 617
Investeringer i tilknyttet selskap 22 400 22 400
Sum finansielle anleggsmidler 73 367 950 73 367 950

Sum anleggsmidler

74 838 701 79 300 933

Omløpsmidler

Varer

Fordringer

Kundefordringer 7 75 476
Andre fordringer 7 1 154 428 84 498
Sum fordringer 1 229 904 84 498

Bankinnskudd, kontanter og lignende

Bankinnskudd, kontanter og lignende 6 323 937 62 270
Sum bankinnskudd, kontanter og lignende 323 937 62 270

Sum omløpsmidler

1 553 841 146 768

SUM EIENDELER

76 392 542 79 447 701

BALANSE - EGENKAPITAL OG GJELD

Egenkapital

Innskutt egenkapital



Selskapskapital	4	150 000	150 000
Sum innskutt egenkapital		150 000	150 000
Opptjent egenkapital			
Fond	5	43 579 071	47 678 062
Sum opptjent egenkapital		43 579 071	47 678 062
Sum egenkapital		43 729 071	47 828 062
Gjeld			
Langsiktig gjeld			
Annen langsiktig gjeld			
Gjeld til			
kredittinstitusjoner	7	1 262 500	1 404 568
Langsiktig konserngjeld		29 614 909	29 381 805
Sum annen langsiktig gjeld		30 877 409	30 786 373
Sum langsiktig gjeld		30 877 409	30 786 373
Kortsiktig gjeld			
Gjeld til			
kredittinstitusjoner		179	162 992
Leverandørgjeld		538 771	380 408
Skyldige offentlige			
avgifter		300 482	161 129
Utbytte		800 000	
Annen kortsiktig gjeld		146 630	128 738
Sum kortsiktig gjeld		1 786 062	833 267
Sum gjeld		32 663 471	31 619 640
SUM EGENKAPITAL OG GJELD		76 392 542	79 447 702



Organisasjonsnr: 961 262 100
GRØNTVEDT INVEST AS

KONSERNRESULTATREGNSKAP

Beløp i: NOK	Note	2020	2019
RESULTATREGNSKAP			
Inntekter			
Salgsinntekt		635 200 460	562 833 696
Annen driftsinntekt		68 777 268	27 373 250
Sum inntekter		703 977 728	590 206 946
Kostnader			
Varekostnad		410 716 918	342 150 276
Lønnskostnad	1	84 233 422	79 341 695
Avskrivning på varige driftsmidler og immaterielle eiendeler	2	25 148 061	25 640 437
Annen driftskostnad	1	103 843 911	88 615 797
Sum kostnader		623 942 312	535 748 205
Driftsresultat		80 035 416	54 458 741
Finansinntekter og finanskostnader			
Annen renteinntekt		1 978 116	185 333
Annen finansinntekt		7 145 677	2 152 181
Sum finansinntekter		9 123 793	2 337 514
Annen rentekostnad		40 533 241	35 827 309
Annen finanskostnad		4 875 258	8 223 969
Sum finanskostnader		45 408 499	44 051 278
Netto finans		-36 284 706	-41 713 764
Ordinært resultat før skattekostnad			
Skattekostnad på ordinært resultat	3	8 911 176	3 243 550
Ordinært resultat etter skattekostnad		34 839 534	9 501 427
Årsresultat		34 839 534	9 501 427
Overføringer og disponeringer			
Til/(fra) fond		31 672 412	4 862 515
Til/(fra) minoritet		2 367 122	2 678 912
Ordinært utbytte		800 000	1 960 000
Sum overføringer og disponeringer		34 839 534	9 501 427



Organisasjonsnr: 961 262 100
GRØNTVEDT INVEST AS

KONSERNBALANSE

Beløp i: NOK	Note	2020	2019
BALANSE - EIENDELER			
Anleggsmidler			
Immaterielle eiendeler			
Forskning og utvikling	2	1 317 735	1 317 735
Sum immaterielle eiendeler		1 317 735	1 317 735
Varige driftsmidler			
Tomter, bygninger og annen fast eiendom	2,7	91 937 945	253 208 200
Maskiner og anlegg	2,7	82 489 527	83 842 781
Skip, rigger, fly og lignende	2,7	26 451 724	26 602 213
Driftsløsøre, inventar, verktøy, kontormaskiner og lignende	2,7	136 322 665	73 121 466
Sum varige driftsmidler		337 201 861	436 774 660
Finansielle anleggsmidler			
Investeringer i tilknyttet selskap		10 000	10 000
Investeringer i aksjer og andeler		32 400	32 400
Andre fordringer		9 265 848	4 437 442
Sum finansielle anleggsmidler		9 308 248	4 479 842
Sum anleggsmidler		347 827 844	442 572 237
Omløpsmidler			
Varer			
Varer	7	496 677 564	396 254 985
Sum varer		496 677 564	396 254 985
Fordringer			
Kundefordringer	4,7	57 506 238	39 335 666
Andre fordringer		42 377 660	17 971 443
Sum fordringer		99 883 898	57 307 109
Bankinnskudd, kontanter og lignende			
Bankinnskudd, kontanter og lignende	5	2 353 313	19 779 825
Sum bankinnskudd, kontanter og lignende		2 353 313	19 779 825
Sum omløpsmidler		598 914 775	473 341 919
SUM EIENDELER		946 742 619	915 914 156



BALANSE - EGENKAPITAL OG GJELD

Egenkapital

Innskutt egenkapital

Selskapskapital	150 000	150 000
Sum innskutt egenkapital	150 000	150 000

Opptjent egenkapital

Fond	91 591 328	78 235 870
Minoritetsinteresser	78 668 227	73 978 528
Sum opptjent egenkapital	170 259 555	152 214 398

Sum egenkapital	6	170 409 555	152 364 398
------------------------	----------	--------------------	--------------------

Gjeld

Langsiktig gjeld

Utsatt skatt	3	25 535 152	22 037 402
Sum avsetninger for forpliktelser		25 535 152	22 037 402

Annen langsiktig gjeld

Gjeld til kredittinstitusjoner	7	98 931 750	186 343 249
Øvrig langsiktig gjeld		20 784 188	37 081 722
Sum annen langsiktig gjeld		119 715 938	223 424 971

Sum langsiktig gjeld		145 251 090	245 462 373
-----------------------------	--	--------------------	--------------------

Kortsiktig gjeld

Gjeld til kredittinstitusjoner	7	357 940 754	299 811 664
Leverandørgjeld		133 712 489	114 262 301
Betalbar skatt	3	645 778	576 300
Skyldige offentlige avgifter		7 768 283	7 802 786
Utbytte		16 794 378	1 960 000
Annen kortsiktig gjeld		114 220 292	93 674 333
Sum kortsiktig gjeld		631 081 974	518 087 384

Sum gjeld		776 333 064	763 549 757
------------------	--	--------------------	--------------------

SUM EGENKAPITAL OG GJELD		946 742 619	915 914 155
---------------------------------	--	--------------------	--------------------



Organisasjonsnr: 961 262 100
GRØNTVEDT INVEST AS

NOTEOPPLYSNINGER - SELSKAP - alle poster oppgitt i hele tall

Note
1

Antall årsverk i regnskapsåret

Virksomheten har hatt følgende antall årsverk:
1.00



Organisasjonsnr: 961 262 100
GRØNTVEDT INVEST AS

NOTEOPPLYSNINGER - KONSERN - alle poster oppgitt i hele tall

Note
1

Antall årsverk i regnskapsåret

Virksomheten har hatt følgende antall årsverk:
152.00



Grøntvedt Invest AS

Årsberetning 2020

Virksomhetens art

Grøntvedt Invest AS er et investeringsselskap og morselskap til Grøntvedt Pelagic AS, som er en mellomstor fiskeriforedlingsbedrift i Ørland kommune. Selskapet har også eierinteresser i andre datterselskap og tilknyttede selskaper. Konsernets hovedkontor er på Kråkvåg i Ørland kommune.

Styret mener at årsberetningen gir en rettvise oversikt over selskapets og konsernets eiendeler og gjeld, finansiell stilling og resultat.

Fortsatt drift

Styret har avlagt årsoppgjøret under forutsetningen om fortsatt drift, og styret bekrefter at denne forutsetningen er til stede.

Arbeidsmiljø og personell

I morselskapet har det ikke vært sykefravær i 2020. Totalt i konsernet er det registrert sykefravær på 4,4% mot 5,9% foregående år. Konsernet arbeider med tiltak for å redusere sykefraværet, og man har spesielt satt fokus på forhold som er belastende for arbeidstakerne.

Det har i regnskapsåret ikke vært skader eller ulykker.

Arbeidsmiljøet betraktes som godt, og det iverksettes løpende tiltak for forbedringer.

Likestilling

Konsernet har 95 kvinnelige og 143 mannlige ansatte. Konsernet har innarbeidet policy som tar sikte på at det ikke skal forekomme forskjellsbehandling grunnet kjønn.

Miljørapport

Konsernet ivaretar miljøet i henhold til gjeldende bestemmelser for denne type virksomhet.

Framtidig utvikling

Med bakgrunn i utviklingen i datterselskaper med store muligheter for utbytte, vurderes den framtidige utviklingen for mor som rimelig god.

Også den framtidige utviklingen for konsernet vurderes å være rimelig god, selv om enkelte utfordringer truer. For datterselskapet Grøntvedt Pelagic AS baserer sin aktivitet på Norsk Vårgytende Sild, nordsjøild og makrell.



Grøntvedt Invest AS

Årsberetning 2020

Hvor forvaltningen av ressursene med nye kvoter og minstepriser hvert år, sammen med fiskerienes natur, gjør at selskapet er utsatt for sykliske variasjoner. Fokus på få, men store kunder i Europa gjør selskapet sårbar for markedsmessige endringer. Totalmarkedet for selskapets produkter ligger tilnærmet konstant, slik at en eventuell ytterligere vekst kun kan skje gjennom å ta markedsandeler.

For øvrige datterselskaper er det ikke identifisert spesielle forhold med tanke på fremtidig utvikling.

Resultat, investering, finansiering og likviditet

Mor har i 2020 salgsinntekter på kr 2 606 813 mot kr 3 361 588 i 2019. Resultatet for 2020 er et underskudd på kr 3 298 991. Resultat skyldes endring i vurdering av utsatt skattefordel.

Totalkapitalen for mor ved utgangen av året var kr 76 392 542 mot kr 79 447 701 i 2019. Egenkapital andelen utgjorde 57,3% mot 60,2% foregående år.

Driftsinntekter for konsernet utgjør i 2020 kr 703 977 728 mot kr 590 206 946 i 2019. Resultatet for 2020 viser et overskudd på kr 34 839 534 mot et overskudd på kr 9 501 427 i 2019.

Totalkapitalen for konsernet ved utgangen av året var kr 946 742 619 mot kr 915 914 156 i 2019. Egenkapital andelen for konsernet utgjorde 18% mot 16,7% foregående år.

Kontantstrømanalysen er utarbeidet etter den indirekte metoden, og viser tilgang/avgang av likvide midler.



Grøntvedt Invest AS

Årsberetning 2020

Finansiell risiko

Konsernet er etter styrets oppfatning utsatt for begrenset kredittrisiko i dens ordinære virksomhet. Konsernet opererer i et marked hvor kundene har relativt god kredittverdighet, og man har kredittforsikret alle vesentlige kunder.

Morselskapet overholder bankenes vilkår når det gjelder finansieringsstruktur.

Konsernet fakturerer sine kunder i norske kroner med noen få unntak. Styret har vurdert valutarisikoen som svært moderat.

Årsresultat og disponering

Disponering av årets underskudd på kr 3 298 991 i morselskap

Avsatt til utbytte	800 000
Annen egenkapital	-4 098 991
Sum disponering	-3 298 991

Disponering av årets overskudd på kr 34 839 534 i konsernet

Avsatt til utbytte	800 000
Til/(fra) fond	31 672 412
Til/(fra) minoritet	2 367 122
Sum disponering	34 839 534

Kråkvåg, 05.11.2021

Bjørnar Grøntvedt

Styreformann

Runar Aakvik

Daglig leder



Resultatregnskap

Grøntvedt Invest AS - Konsern

Driftsinntekter og driftskostnader	Note	2020	2019
Salgsinntekt		635 200 460	562 833 696
Annen driftsinntekt		68 777 268	27 373 250
		703 977 728	590 206 946
Varekostnad		410 716 918	342 150 276
Lønn og andre personalkostnader	1	84 233 422	79 341 695
Avskrivning på driftsmidler	2	25 148 061	25 640 437
Annen driftskostnad	1	103 843 911	88 615 797
Sum driftskostnader		623 942 312	535 748 205
Driftsresultat		80 035 416	54 458 741
Renteinntekter		1 978 116	185 333
Andre finansinntekter		7 145 677	2 152 181
Rentekostnader		40 533 241	35 827 309
Andre finanskostnader		4 875 258	8 223 969
Resultat av finansposter		-36 284 706	-41 713 764
Ordinært resultat før skattekostnad		43 750 710	12 744 977
Skattekostnad på ordinært resultat	3	8 911 176	3 243 550
Ordinært resultat		34 839 534	9 501 427
Årsresultat		34 839 534	9 501 427
Avsatt til utbytte		800 000	1 960 000
Til/(fra) fond		31 672 412	4 862 515
Til/(fra) minoritet		2 367 122	2 678 912





Balanse

Grøntvedt Invest AS - Konsern

EIENDELER	Note	31.12.2020	31.12.2019
Anleggsmidler			
Immaterielle eiendeler			
Forskning og utvikling	2	1 317 735	1 317 735
Sum immaterielle eiendeler		1 317 735	1 317 735
Varige driftsmidler			
Tomter og bygninger	2, 7	91 937 945	253 208 200
Maskiner og anlegg	2, 7	82 489 527	83 842 781
Båter	2, 7	26 451 724	26 602 213
Inventar og driftsutstyr	2, 7	136 322 665	73 121 466
Sum varige driftsmidler		337 201 861	436 774 660
Finansielle anleggsmidler			
Investeringer i tilknyttet selskap		10 000	10 000
Investeringer i aksjer og andeler		32 400	32 400
Andre langsiktige fordringer		9 265 848	4 437 442
Sum finansielle anleggsmidler		9 308 248	4 479 842
Sum anleggsmidler		347 827 844	442 572 237
Omløpsmidler			
Lager av varer	7	496 677 564	396 254 985
Kundefordringer	4, 7	57 506 238	39 335 666
Andre kortsiktige fordringer		42 377 660	17 971 443
Bankinnskudd	5	2 353 313	19 779 825
Sum omløpsmidler		598 914 775	473 341 919
SUM EIENDELER		946 742 619	915 914 156

**Balanse****Grøntvedt Invest AS - Konsern**

	Note	31.12.2020	31.12.2019
EGENKAPITAL OG GJELD			
Egenkapital			
Innskutt egenkapital			
Aksjekapital		150 000	150 000
Sum innskutt egenkapital		150 000	150 000
Opptjent egenkapital			
Fond		91 591 328	78 235 870
Minoritet		78 668 227	73 978 528
Sum opptjent egenkapital		170 259 555	152 214 398
Sum egenkapital	6	170 409 555	152 364 398
Gjeld			
Avsetning for forpliktelser			
Utsatt skatt	3	25 535 152	22 037 402
Sum avsetning for forpliktelser		25 535 152	22 037 402
Langsiktig gjeld			
Gjeld til kredittinstitusjoner	7	98 931 750	186 343 249
Øvrig langsiktig gjeld		20 784 188	37 081 722
Sum langsiktig gjeld		119 715 938	223 424 971
Kortsiktig gjeld			
Gjeld til kredittinstitusjoner	7	357 940 754	299 811 664
Leverandørgjeld		133 712 489	114 262 302
Betalbar skatt	3	645 778	576 300
Skattetrekk og andre offentlige avgifter		7 768 283	7 802 786
Utbytte		16 794 378	1 960 000
Annen kortsiktig gjeld		114 220 292	93 674 333
Sum kortsiktig gjeld		631 081 974	518 087 385
Sum gjeld		776 333 064	763 549 758
SUM EGENKAPITAL OG GJELD		946 742 619	915 914 156

Kråkvåg, den 5/11-21
Styret i Grøntvedt Invest AS - Konsern
Bjørnar Grøntvedt
Styrets leder
Runar Aakvik
Daglig leder



Indirekte kontantstrøm

Grøntvedt Invest AS - Konsern

	Note	2020	2019
Kontantstrømmer fra operasjonelle aktiviteter			
Resultat før skattekostnad		43 750 710	12 744 977
Periodens betalte skatt		576 300	628 011
Tap/gevinst ved salg av anleggsmidler		0	-5 650
Ordinære avskrivninger		25 148 061	25 640 437
Endring i varelager		-100 422 579	-44 978 896
Endring i kundefordringer		-18 170 572	523 280
Endring i leverandørgjeld		19 450 186	6 195 658
Endring i andre tidsavgrensingsposter		-13 547 266	52 579 677
Netto kontantstrøm fra operasjonelle aktiviteter		-44 367 760	52 071 472
Kontantstrømmer fra investeringsaktiviteter			
Innbetalinger ved salg av varige driftsmidler		0	339 026
Utbetalinger ved kjøp av varige driftsmidler		-110 276 058	-105 021 688
Utbetalinger på andre lånefordringer		-4 828 406	-584 231
Netto kontantstrøm fra investeringsaktiviteter		-115 104 464	-105 266 893
Kontantstrømmer fra finansieringsaktiviteter			
Innbetalinger ved opptak av ny langsiktig gjeld		39 188 482	55 043 951
Stiftelseskostnader ført over egenkapital		0	-4 170
Netto endring i kassekreditt		58 129 090	11 128 478
Utbetalinger av utbytte		1 960 000	0
Netto kontantstrøm fra finansieringsaktiviteter		95 357 572	66 168 259
Netto kontantstrømmer utgang datter		46 688 140	0
Netto endring i kontanter og kontantekvivalenter		-17 426 512	12 972 838
Beh. av kont. og kontantekvivalenter ved per. begynnel		19 779 825	6 806 987
Beh. av kont. og kontantekvivalenter ved per. slutt		2 353 313	19 779 825



Grøntvedt Invest AS - Konsern

Noter til regnskapet for 2020

Konsernregnskapet består pr 31.12.2020 av morselskapet Grøntvedt Invest AS, de 100% eide datterselskapene Hovde Gård AS, Grømi AS, de 51 % og 72 % eide datterselskapene Fosen Linjen AS og Grøntvedt Nutri AS, og det 63,5% deleide underkonsernet Grøntvedt Pelagic AS – konsern, som foruten Grøntvedt Pelagic AS (GP) består av de 100% eide datterselskapet Grøntvedt Eiendom AS og Flexbase AS. Som følge av unntaksreglene i regnskapsloven er det ikke utarbeidet konsernregnskap for underkonsernet Grøntvedt Pelagic AS - konsern i 2020.

Regnskapsprinsipper

Årsregnskapet er satt opp i samsvar med regnskapsloven og god regnskapskikk.

Driftsinntekter

Inntektsføring ved salg av varer skjer på leveringstidspunktet.

Omløpsmidler og kortsiktig gjeld

Omløpsmidler og kortsiktig gjeld omfatter normalt poster som forfaller til betaling innen ett år etter siste dag i regnskapsåret, samt poster som knytter seg til varekretsløpet. Omløpsmidler vurderes til laveste verdi av anskaffelseskost og antatt virkelig verdi.

Anleggsmidler og langsiktig gjeld

Anleggsmidler omfatter eiendeler bestemt til varig bruk for virksomheten. Anleggsmidler er vurdert til anskaffelseskost. Varige driftsmidler føres opp i balansen og avskrives over driftsmidlets forventede økonomiske levetid. Varige driftsmidler nedskrives til virkelig verdi ved verdifall som forventes ikke å være av forbigående art. Nedskrivningen blir reversert når grunnlaget for nedskrivningen ikke lenger finnes å være tilstede.

Aksjer og andeler

Aksjer i datterselskap er eliminert i det konsoliderte konsernregnskapet.

Investeringer i tilknyttet selskap er i konsernregnskapet medtatt etter egenkapitalmetoden.

Øvrige aksjer er vurdert til kostpris. I de tilfeller der den virkelige verdien er lavere en kostpris, og dette ikke er forbigående, er det foretatt nedskrivning.

Valuta

Pengeposter i utenlandsk valuta vurderes etter børskursen på valutaen etter kursnotering på den siste dagen i regnskapsåret.

Varelager

Råvarer og hjelpestoffer er vurdert til full anskaffelseskost. Egentilvirkede varer er vurdert til produksjonskost.

Fordringer

Kundefordringer og andre fordringer føres opp i balansen til pålydende etter fradrag for avsetning til påregnelig tap. Avsetningen av påregnelige tap gjøres på grunnlag av individuell vurdering av de enkelte fordringene.

Andre fordringer er også gjenstand for en tilsvarende vurdering.

Skatt

Skattekostnaden i resultatregnskapet omfatter periodens betalbare skatt som blir utlignet og forfaller til betaling i neste regnskapsår, i tillegg til utsatt skatt. Utsatt skatt er beregnet med skattesatsen ved utgangen av regnskapsåret (25%) på grunnlag av skattereduserende og skatteøkende midlertidige forskjeller som eksisterer mellom regnskapsmessige og skattemessige verdier. I beregningen er det også medtatt ligningsmessig framførbart underskudd ved regnskapsårets utgang. Skatteøkende og skattereduserende midlertidige forskjeller som reverseres eller kan reverseres i samme periode er utlignet og nettoført.

Kontantstrømanalyse

Kontantstrømanalysen er utarbeidet etter den indirekte metoden og viser tilgang/avgang av likvide midler.



Grøntvedt Invest AS - Konsern

Noter til regnskapet for 2020

Note 1: Lønnskostnader og godtgjørelser til revisor

Spesifikasjon av konsernets lønnskostnader:

Lønnskostnader	2020	2019
Lønninger	73 588 920	68 324 368
Arbeidsgiveravgift	8 756 987	8 174 469
Pensjonskostnader	1 170 287	2 256 363
Andre ytelser	717 229	586 496
Sum	84 233 422	79 341 696

Ytelser til ledende personer	2020	2019
Styremedlemmer	0	0
Daglig leder (Grøntvedt Pelagic AS)	1 578 400	1 774 200
Daglig leder (Grøntvedt Invest AS)	1 315 558	1 026 414

Ytelser til ledende person i datterselskapet Grøntvedt Pelagic AS gjelder daglig leder for 2020, og ikke ny daglig leder pr. tidspunkt for avleggelse av årsregnskapet 2020.

Kostnadsført godtgjørelse til revisor	2020	2019
Lovpålagt revisjon (inkl. teknisk bistand med årsregnskap)	539 691	604 509
Annen bistand	225 848	118 159
Sum godtgjørelse til revisor	765 539	722 668

Merverdiavgift er ikke inkludert i revisjonshonoraret.

Note 2: Avskrivning på varige driftsmidler

Varige driftsmidler	Driftsløsøre, inventar/ Maskiner					Sum
	Båter	Bygninger og tomter	FoU	Goodwill		
Anskaffelseskost 01.01.	50 226 200	338 095 218	277 280 877	1 317 735	22 007 417	688 927 447
Tilgang	2 613 680	38 832 303	68 630 075	0	0	110 276 058
Avgang datter	0	252 377 139	0	0	0	252 377 139
Anskaffelseskost 31.12.	53 039 880	124 550 382	345 910 952	1 317 735	22 007 417	546 826 366
Akk. Av/nedskr 1.1	23 623 985	87 177 017	118 026 628	0	22 007 417	250 835 047
+ ordinære avskr	2 964 171	13 111 763	9 072 129	0	0	25 148 061
- Tilbakeført avskrivning ved avgang datter		67 676 343	0			67 676 343
Akkumulerte avskrivninger 31.12.	26 586 156	32 612 437	127 098 757	0	22 007 417	208 306 767
Balanseført verdi 31.12.	26 451 724	91 937 945	218 812 192	1 317 735	0	338 519 596
Årets avskrivninger (inkludert nedskrivning)	2 964 171	13 111 763	9 072 129	0	0	25 148 063
Prosentstørrelse for ord. Avskr	10 %	4-10%	4-25%	10 %	9-20%	



Grøntvedt Invest AS - Konsern

Noter til regnskapet for 2020

Note 3 Skatt

Beregning av utsatt skatt/utsatt skattefordel	2020	2019
Midlertidige forskjeller		
Driftsmidler inkl. Goodwill	95 643 705	114 496 059
Varelager	61 957 257	57 410 064
Utestående fordringer	-1 278 293	-1 228 293
Pensjonsforpliktelser	0	0
Andre avsetninger for forpliktelser	0	0
Gevinst og tapskonto	0	0
Korreksjonsinntekt	0	0
Fremført rentefradrag	-3 015 620	-9 814 873
Netto midlertidige forskjeller	153 307 049	160 862 957
Underskudd til fremføring	-81 130 457	-62 749 607
Forskjeller som ikke inngår i beregningen av utsatt skatt (1)	43 891 912	353 361
Grunnlag for utsatt skatt	116 068 504	98 466 711
22 % utsatt skatt	25 535 152	21 662 678
Herav ikke balanseført utsatt skattefordel	0	374 724
Utsatt skatt i balansen	25 535 152	22 037 402

Fordeling av skattekostnaden	2020	2019
Betalbar skatt på årets resultat	645 778	1 604 889
Forskjell mellom avsatt skatt og fastsatt skatt forrige år (Grøntvedt Pelagic AS)	-1 109 344	0
Sum betalbar skatt	-463 566	1 604 889
Endring i utsatt skatt	9 374 742	1 638 681
Skattekostnad	8 911 176	3 243 550

Betalbar skatt i balansen	2020	2019
Betalbar skatt i skattekostnaden	645 778	1 616 072
Effekt av konsernbidrag	0	-1 584 000
Effekt av Skattefunn	0	544 226
Betalbar skatt i balansen	645 778	576 300

Note 4 Kundefordringer

Konsernets kundefordringene er vurdert til pålydende, med avsetning på kr. 650 000,- til dekning av eventuelle tap som knytter seg til konsernets kundefordringer.

Alle fordringene forfaller innen 1 år etter regnskapsårets slutt.

Note 5 Bankinnskudd, kontanter o.l.

Bundne bankinnskudd, trekkrettigheter	2020	2019
Skatteinnskudd	1 011 814	4 104 367

Datterselskapets (GP) bankinnskudd i EUR, USD og YEN er vurdert ut fra valutakursen på balansetidspunktet

Datterselskapet (GP) har trekkrettigheter over kassekredit på kr 359 800 000, samt garanti på kr 20 000 000. Pr. 31/12 er denne rettigheten trukket opp med kr 355 042 822.



Grøntvedt Invest AS - Konsern

Noter til regnskapet for 2020

Note 6 Egenkapital

Årets endring i egenkapital	Aksjekapital	Annen EK	Minoritet	Sum
Egenkapital 01.01.	150 000	78 235 870	73 978 528	152 364 398
Årets resultat	0	15 678 033	19 161 501	34 839 534
Avsatt utbytte	0	-800 000	-15 994 378	-16 794 378
Egenkapital 31.12.	150 000	93 113 904	77 145 651	170 409 555

Note 7 Pantsattelser, gjeld til kredittinstitusjoner, øvrig langsiktig gjeld

Gjeld til kredittinstitusjoner	2020	2019
Gjeld til kredittinstitusjoner	456 872 504	513 289 999
Pantsatte eiendeler (balansførte verdier)		
Kundefordringer	57 099 180	38 281 408
Andre fordringer	13 400 441	5 281 519
Varer	496 227 516	395 772 864
Båter	21 208 222	21 143 817
Driftsløsøre, inventar etc.	237 222 429	146 435 708
Tomter, bygninger etc.	61 744 108	241 371 006
Sum	886 901 896	848 286 322

Av gjeld til kredittinstitusjoner forfaller kr 0,- senere en 5 år etter regnskapsårets slutt.

Morselskapet har stilt selvskyldnerkausjon følgende konsernselskap:

	Beløp
Grøntvedt Pelagic AS	5 000 000
Fosenlinjen AS	3 500 000
Hovde Gård AS	27 000 000

Morselskapets aksjer i Grøntvedt Pelagic AS og Hovde Gård AS er stilt som sikkerhet ovenfor Handelsbanken AS

Grøntvedt Pelagic AS og Grøntvedt Invest AS har stilt selvskyldnerkausjon for inntil kr 24 000 000 ovenfor Innovasjon Norge for lån opptatt av Grøntvedt Nutri AS.

Note 8 AFP

Datterselskapet (GP) har en pensjonsordning (AFP) gjennom LO/NHO ordningen. Denne omfatter alle ansatte mellom 20 - 65 år. AFP ordningen defineres av selskapet.

Pensjonsforpliktelsen finansieres over driften.



RESULTATREGNSKAP

GRØNTVEDT INVEST AS

DRIFTSINTEKTER OG DRIFTSKOSTNADER	Note	2020	2019
Salgsinntekt		2 606 813	3 361 588
Sum driftsinntekter		2 606 813	3 361 588
Lønnskostnad	1	1 536 770	1 495 040
Avskrivning av driftsmidler og immaterielle eiendeler	2	95 600	92 900
Annen driftskostnad		829 179	583 966
Sum driftskostnader		2 461 549	2 171 906
Driftsresultat		145 264	1 189 682
FINANSINTEKTER OG FINANSKOSTNADER			
Inntekt på investering i datterselskap		2 040 000	0
Annen renteinntekt		45	39
Rentekostnad til foretak i samme konsern		973 104	1 109 273
Annen rentekostnad		138 488	120 163
Annen finanskostnad		6 076	4 494
Resultat av finansposter		922 377	-1 233 892
Ordinært resultat før skattekostnad		1 067 641	-44 210
Skattekostnad på ordinært resultat	3	4 366 632	-9 727
Ordinært resultat		-3 298 991	-34 483
Årsresultat	5	-3 298 991	-34 483
OVERFØRINGER			
Avsatt til utbytte		800 000	0
Avsatt til annen egenkapital		-4 098 991	-34 483
Sum overføringer		-3 298 991	-34 483



BALANSE

GRØNTVEDT INVEST AS

EIENDELER	Note	2020	2019
ANLEGGSMIDLER			
IMMATERIELLE EIENDELER			
Utsatt skattefordel	3	0	4 366 632
Sum immaterielle eiendeler		0	4 366 632
VARIGE DRIFTSMIDLER			
Tomter, bygninger o.a. fast eiendom	2	162 365	173 165
Skip og flytende installasjoner	2	1 308 386	1 393 186
Sum varige driftsmidler	2	1 470 751	1 566 351
FINANSIELLE ANLEGGSMIDLER			
Investeringer i datterselskap		71 825 933	71 825 933
Lån til foretak i samme konsern		1 519 617	1 519 617
Investeringer i tilknyttet selskap		22 400	22 400
Sum finansielle anleggsmidler		73 367 950	73 367 950
Sum anleggsmidler		74 838 701	79 300 933
OMLØPSMIDLER			
FORDRINGER			
Kundefordringer	7	75 476	0
Andre kortsiktige fordringer	7	1 154 428	84 498
Sum fordringer		1 229 904	84 498
INVESTERINGER			
Bankinnskudd, kontanter o.l.	6	323 937	62 270
Sum omløpsmidler		1 553 841	146 768
Sum eiendeler		76 392 542	79 447 701





BALANSE

GRØNTVEDT INVEST AS

EGENKAPITAL OG GJELD	Note	2020	2019
INNSKUTT EGENKAPITAL			
Aksjekapital	4	150 000	150 000
Sum innskutt egenkapital		150 000	150 000
OPPTJENT EGENKAPITAL			
Annen egenkapital	5	43 579 071	47 678 062
Sum opptjent egenkapital		43 579 071	47 678 062
Sum egenkapital		43 729 071	47 828 062
GJELD			
AVSETNING FOR FORPLIKTELSER			
ANNEN LANGSIKTIG GJELD			
Gjeld til kredittinstitusjoner	7	1 262 500	1 404 568
Langsiktig gjeld til konsernselskap		29 614 909	29 381 805
Sum annen langsiktig gjeld		30 877 409	30 786 373
KORTSIKTIG GJELD			
Gjeld til kredittinstitusjoner		179	162 992
Leverandørgjeld		538 771	380 408
Skyldig offentlige avgifter		300 482	161 129
Utbytte		800 000	0
Annen kortsiktig gjeld		146 632	128 738
Sum kortsiktig gjeld		1 786 063	833 266
Sum gjeld		32 663 472	31 619 639
Sum egenkapital og gjeld		76 392 542	79 447 701

Kråk våg, den 5/11 - 2021
Styret i Grøntvedt Invest AS


Bjørnar Grøntvedt
styreleder


Runar Aakvik
daglig leder



INDIREKTE KONTANTSTRØM

GRØNTVEDT INVEST AS

	Note	2020	2019
KONTANTSTRØMMER FRA OPERASJONELLE AKTIVITETER			
Resultat før skattekostnad		1 067 641	-44 210
Ordinære avskrivninger		95 600	92 900
Endring i kundefordringer		-75 476	0
Endring i leverandørgjeld		158 363	208 173
Endring i andre tidsavgrensingsposter		-912 683	-127 776
Netto kontantstrøm fra operasjonelle aktiviteter		333 445	129 087
KONTANTSTRØMMER FRA INVESTERINGSAKTIVITETER			
Utbetalinger ved kjøp av varige driftsmidler		0	-133 338
Utbetalinger ved kjøp av andre investeringer		0	21 600
Netto kontantstrøm fra investeringsaktiviteter		0	-154 938
KONTANTSTRØMMER FRA FINANSIERINGSAKTIVITETER			
Innbetalinger ved opptak av ny langsiktig gjeld		0	699 535
Utbetalinger ved nedbetaling av langsiktig gjeld		142 068	0
Netto endring i kassekreditt		-162 813	-809 272
Netto endring konsern		233 102	13 585
Netto kontantstrøm fra finansieringsaktiviteter		-71 779	-96 152
Netto endring i kontanter og kontantekvivalenter		261 666	-122 003
Beh. av kont. og kontantekvivalenter ved per. begynnel		62 270	184 272
Beh. av kont. og kontantekvivalenter ved per. slutt		323 937	62 270



Regnskapsprinsipper

Årsregnskapet er satt opp i samsvar med regnskapslovens bestemmelser og god regnskapsskikk.

BRUK AV ESTIMATER

I utarbeidelse av årsregnskapet har man brukt estimater og forutsetninger som har påvirket resultatregnskapet og verdsettelsen av eiendeler og gjeld, samt usikre eiendeler og forpliktelser på balansedagen i henhold til god regnskapsskikk. Områder som i stor grad inneholder slike skjønsmessige vurderinger, høy grad av kompleksitet, eller områder hvor forutsetninger og estimater er vesentlige for årsregnskapet, er beskrevet i notene.

INNETEKTER

Inntektsføring ved salg av varer skjer på leveringstidspunktet. Tjenester inntektsføres etter hvert som de leveres. Inntekter fra salg av tjenester og langsiktige tilvirkingsprosjekter (anleggskontrakter) resultatføres i takt med prosjektets fullføringsgrad, når utfallet av transaksjonen kan estimeres på en pålitelig måte. Når transaksjonens utfall ikke kan estimeres pålitelig, vil kun inntekter tilsvarende påløpte prosjektkostnader inntektsføres. I den perioden det blir identifisert at et prosjekt vil gi et negativt resultat, vil det estimerte tapet på kontrakten bli resultatført i sin helhet.

SKATT

Skattekostnaden i resultatregnskapet omfatter både periodens betalbare skatt og endring i utsatt skatt. Utsatt skatt er beregnet med 22% på grunnlag av de midlertidige forskjeller som eksisterer mellom regnskapsmessige og skattemessige verdier, samt ligningsmessig underskudd til fremføring ved utgangen av regnskapsåret. Skatteøkende og skattereduserende midlertidige forskjeller som reverserer eller kan reverseres i samme periode er utlignet og nettoført. Netto utsatt skattefordel balanseføres i den grad det er sannsynlig at denne kan bli utnyttet.

KLASSIFISERING AV BALANSEPOSTER

Eiendeler bestemt til varig eie eller bruk klassifiseres som anleggsmidler. Eiendeler som er tilknyttet varekretsløpet klassifiseres som omløpsmidler. Fordringer for øvrig klassifiseres som omløpsmidler hvis de skal tilbakebetales innen ett år. For gjeld legges analoge kriterier til grunn. Første års avdrag på langsiktige fordringer og langsiktig gjeld klassifiseres likevel ikke som omløpsmiddel og kortsiktig gjeld.

Varige driftsmidler

Tomter avskrives ikke. Andre varige driftsmidler balanseføres og avskrives lineært til restverdi over driftsmidlenes forventede utnyttbare levetid. Ved endring i avskrivningsplan fordeles virkningen over gjenværende avskrivningstid ("knekkpunktmetoden"). Vedlikehold av driftsmidler kostnadsføres løpende som driftskostnader. Påkostninger og forbedringer tillegges driftsmidlets kostpris og avskrives i takt med driftsmidlet. Skillet mellom vedlikehold og påkostning/forbedring regnes i forhold til driftsmidlets stand på anskaffelsestidspunktet. Leide (leasede) driftsmidler balanseføres som driftsmidler hvis leiekontrakten anses som finansiell.

DATTERSELSKAP OG TILKNYTTET SELSKAP

Datterselskap og tilknyttede selskaper vurderes etter kostmetoden i selskapsregnskapet. Investeringen er vurdert til anskaffelseskost for aksjene med mindre nedskrivning har vært nødvendig. Det er foretatt nedskrivning til virkelig verdi når verdifall skyldes årsaker som ikke kan forventes å være forbigående og det må anses nødvendig etter god regnskapsskikk. Nedskrivninger er reversert når grunnlaget for nedskrivning ikke lenger er til stede.

Utbytte, konsernbidrag og andre utdelinger fra datterselskap er inntektsført samme år som det er avsatt i givers regnskap. Overstiger utbytte / konsernbidraget andelen av opptjent resultat etter anskaffelsestidspunktet, representerer den overskytende del tilbakebetaling av investert kapital, og utdelingene er fratrukket investeringens verdi i balansen til morselskapet.



FORDRINGER

Kundefordringer og andre fordringer oppføres til pålydende etter fradrag for avsetning til forventet tap. Avsetning til tap gjøres på grunnlag av en individuell vurdering av de enkelte fordringene. For øvrige kundefordringer utføres en uspesifisert avsetning for å dekke forventet tap på krav.

KONTANTSTRØMOPPSTILLING

Kontantstrømoppstillingen er utarbeidet etter den indirekte metoden. Kontanter og kontantekvivalenter omfatter kontanter, bankinnskudd og andre kortsiktige, likvide plasseringer.

Note 1 Lønnskostnader, antall ansatte, godtgjørelser, lån til ansatte mm.

LØNNSKOSTNADER	2020	2019
Lønninger	1 227 001	1 207 339
Arbeidsgiveravgift	146 642	142 684
Pensjonskostnader	0	0
Andre ytelser	163 128	145 016
Sum	1 536 770	1 495 040

Sysselsatte årsverk	1	1
---------------------	---	---

Selskapets pensjonsordninger tilfredsstiller kravene i lov om obligatorisk tjenestepensjon.

Ytelse til daglig leder i 2020 utgjør kr 1 315 558.

Det er ikke gitt lån/sikkerhetsstillelse til daglig leder, styrets leder eller andre nærstående parter.

KOSTNADSFØRT GODTGJØRELSE TIL REVISOR	2020	2019
Lovpålagt revisjon (inkl. teknisk bistand med årsregnskap)	34 855	93 205
Annen bistand	85 500	65 000
Sum	120 355	158 265

Note 2 Anleggsmidler

	Bygninger og tomter	Maskiner og anlegg	Driftsløsøre, inventar ol.	Sum
Anskaffelseskost pr. 01.01.20	216 774	6 273 455	288 500	6 778 729
= Anskaffelseskost 31.12.20	216 774	6 273 455	288 500	6 778 729
Akkumulerte avskrivninger 31.12.20	54 410	4 965 069	288 500	5 307 978
= Bokført verdi 31.12.20	162 364	1 308 386	0	1 470 751
Årets ordinære avskrivninger	10 800	84 800		95 600
Økonomisk levetid	20 år	10-25 år	5 år	



Note 3 Skatt

Skatteeffekten av midlertidige forskjeller og underskudd til fremføring som har gitt opphav til utsatt skatt og utsatte skattefordeler, spesifisert på typer av midlertidige forskjeller:

	2020	2019	Endring
Varige driftsmidler	436 284	382 651	-53 632
Fordringer	-728 293	-728 293	0
Sum	-292 009	-345 642	-53 632
Akkumulert fremførbart underskudd	-21 195 768	-20 230 976	964 792
Inngår ikke i beregningen av utsatt skatt	21 487 778	728 293	-20 759 485
Grunnlag for beregning av utsatt skatt	0	-19 848 325	-19 848 325
Utsatt skattefordel (22 %)	0	-4 366 632	-4 366 632

I henhold til god regnskapsskikk balanseføres ikke utsatt skattefordel.

Årets skattekostnad	2020	2019
Skattepliktig inntekt:		
Ordinært resultat før skatt	1 067 641	-44 210
Permanente forskjeller	-1 978 800	0
Endring i midlertidige forskjeller	-53 632	-80 115
Skattepliktig inntekt	-964 792	-124 325
Resultatført skatt på ordinært resultat:		
Betalbar skatt	0	0
Endring i utsatt skattefordel	4 366 632	-9 727
Skattekostnad ordinært resultat	4 366 632	-9 727
Betalbar skatt i balansen:		
Betalbar skatt på årets resultat	0	0
Sum betalbar skatt i balansen	0	0

Note 4 Aksjonærer

AKSJEKAPITALEN I GRØNTVEDT INVEST AS PR. 31.12 BESTÅR AV:

	Antall	Pålydende	Bokført
Ordinære aksjer	150	1 000,0	150 000
Sum	150		150 000

EIERSTRUKTUR

De største aksjonærene i % pr. 31.12 var:

	Ordinære	Eierandel	Stemmeandel
GRØNTVEDT MARIT BORGE	150	100,0	100,0



Note 5 Egenkapital

	AKSJEKAPITAL	ANNEN EGENKAPITAL	SUM EGENKAPITAL
Egenkapital 01.01.2020	150 000	47 678 062	47 828 062
Årets resultat	0	-3 298 991	-3 298 991
Avsatt utbytte	0	-800 000	-800 000
Egenkapital 31.12.2020	150 000	43 579 071	43 729 071

Note 6 Bundne midler

	2020	2019
Herav bundne bankinnskudd	62 139	62 273

Note 7 Fordringer og gjeld

	2020	2019
GJELD SIKRET VED PANT	1 262 500	1 404 568
BALANSEFØRT VERDI AV PANTSATTE EIENDELER	2020	2019
Varige driftsmidler	1 308 386	1 393 186
Kundefordringer	75 000	0
Sum	1 383 386	1 393 186

Av gjeld til kredittinstitusjoner forfaller kr 0 senere enn 5 år etter regnskapsårets slutt.

Morselskapet har stilt selvskyldnerkausjon for følgende selskap:

Grøntvedt Pelagic AS	kr 5 000 000
Fosen-Linjen AS	kr 3 500 000
Hovde Gård AS	kr 27 000 000

Grøntvedt Invest AS har sammen med Grøntvedt Pelagic stilt selvskyldnerkausjon for inntil kr 24 000 000 ovenfor Innovasjon Norge for lån opptatt i datterselskapet Grøntvedt Nutri AS.



Til generalforsamlingen i Grøntvedt Invest AS

Uavhengig revisors beretning

Uttalelse om revisjonen av årsregnskapet

Konklusjon med forbehold

Vi har revidert Grøntvedt Invest AS' årsregnskap, som består av:

- selskapsregnskapet, som består av balanse per 31. desember 2020, resultatregnskap og kontantstrømoppstilling for regnskapsåret avsluttet per denne datoen og noter til årsregnskapet, herunder et sammendrag av viktige regnskapsprinsipper, og
- konsernregnskapet, som består av balanse per 31. desember 2020, resultatregnskap og kontantstrømoppstilling for regnskapsåret avsluttet per denne datoen og noter til årsregnskapet, herunder et sammendrag av viktige regnskapsprinsipper.

Etter vår mening:

- er årsregnskapet, med unntak av virkningene av forholdet som er omtalt i avsnittet *Grunnlag for konklusjonen med forbehold*, avgitt i samsvar med lov og forskrifter
- gir det medfølgende selskapsregnskapet, med unntak av virkningene av forholdet som er omtalt i avsnittet *Grunnlag for konklusjonen med forbehold*, et rettviseende bilde av den finansielle stillingen til Grøntvedt Invest AS per 31. desember 2020 og av selskapets resultater og kontantstrømmer for regnskapsåret som ble avsluttet per denne datoen i samsvar med regnskapslovens regler og god regnskapsskikk i Norge.
- gir det medfølgende konsernregnskapet, med unntak av virkningene av forholdet som er omtalt i avsnittet *Grunnlag for konklusjonen med forbehold*, et rettviseende bilde av den finansielle stillingen til konsernet Grøntvedt Invest AS per 31. desember 2020 og av konsernets resultater og kontantstrømmer for regnskapsåret som ble avsluttet per denne datoen i samsvar med regnskapslovens regler og god regnskapsskikk i Norge.

Grunnlag for konklusjonen med forbehold

Selskapsregnskap:

Etter vår mening er virkelig verdi på aksjer i datterselskapet Hovde Gård AS lavere enn den regnskapsførte verdien i det fremlagte regnskapet for morselskapet. Regnskapsført verdi på aksjer i datterselskapet Hovde Gård AS er 13,1 MNOK høyere enn selskapets andel av den bokførte verdien av egenkapitalen i datterselskapet. I tillegg knytter det seg usikkerhet til bokført verdi av eiendommen i datterselskapet, og derved til den bokførte egenkapitalen.

PricewaterhouseCoopers AS, Brattørkaia 17B, Postboks 6365 Torgard, NO-7492 Trondheim
T: 02316, org. no.: 987 009 713 MVA, www.pwc.no
Statsautoriserte revisorer, medlemmer av Den norske Revisorforening og autorisert regnskapsførerselskap

Uavhengig revisors beretning - Grøntvedt Invest AS



Konsernregnskap:

Etter vår mening er virkelig verdi på eiendom i datterselskapet Hovde Gård AS lavere enn den regnskapsførte verdien i det fremlagte konsernregnskapet, som er 40,3 MNOK. Konsernledelsen vurderer årlig eiendommens bokførte verdi opp mot antatt virkelig verdi med utgangspunkt i en kapitalavkastningsmodell. Modellen indikerer en verdi på eiendommen som er lavere enn bokført verdi. Etter vår mening er det stor usikkerhet til den beregnede verdien, da fremtidig fri kontantstrøm som er lagt til grunn er høyere enn det eiendommen historisk har generert, samtidig som vi mener de benyttede kontantstrømmer ikke tar tilstrekkelig hensyn til fremtidige reinvesteringsbehov. Det er også usikkerhet til avkastningskravet som er anvendt.

Vi har gjennomført revisjonen i samsvar med lov, forskrift og god revisjonsskikk i Norge, herunder de internasjonale revisjonsstandardene International Standards on Auditing (ISA-ene). Våre oppgaver og plikter i henhold til disse standardene er beskrevet i Revisors oppgaver og plikter ved revisjon av årsregnskapet. Vi er uavhengige av selskapet og konsernet slik det kreves i lov og forskrift, og har overholdt våre øvrige etiske forpliktelser i samsvar med disse kravene. Etter vår oppfatning er innhentet revisjonsbevis tilstrekkelig og hensiktsmessig som grunnlag for vår konklusjon med forbehold.

Øvrig informasjon

Ledelsen er ansvarlig for øvrig informasjon. Øvrig informasjon omfatter informasjon i årsrapporten bortsett fra årsregnskapet og den tilhørende revisjonsberetningen.

Vår uttalelse om revisjonen av årsregnskapet dekker ikke øvrig informasjon, og vi attesterer ikke den øvrige informasjonen.

I forbindelse med revisjonen av årsregnskapet er det vår oppgave å lese øvrig informasjon med det formål å vurdere hvorvidt det foreligger vesentlig inkonsistens mellom øvrig informasjon og årsregnskapet, kunnskap vi har opparbeidet oss under revisjonen, eller hvorvidt den tilsynelatende inneholder vesentlig feilinformasjon. Dersom vi konkluderer med at den øvrige informasjonen inneholder vesentlig feilinformasjon er vi pålagt å rapportere det. Vi har ingenting å rapportere i så henseende.

Styrets og daglig leders ansvar for årsregnskapet

Styret og daglig leder (ledelsen) er ansvarlig for å utarbeide årsregnskapet i samsvar med lov og forskrifter, herunder for at det gir et rettviseende bilde i samsvar med regnskapslovens regler og god regnskapsskikk i Norge. Ledelsen er også ansvarlig for slik intern kontroll som den finner nødvendig for å kunne utarbeide et årsregnskap som ikke inneholder vesentlig feilinformasjon, verken som følge av misligheter eller utilsiktede feil.

Ved utarbeidelsen av årsregnskapet er ledelsen ansvarlig for å ta standpunkt til selskapets og konsernets evne til fortsatt drift, og på tilbørlig måte å opplyse om forhold av betydning for fortsatt drift. Forutsetningen om fortsatt drift skal legges til grunn for årsregnskapet så lenge det ikke er sannsynlig at virksomheten vil bli avvirket.

(2)



Uavhengig revisors beretning - Grøntvedt Invest AS



Revisors oppgaver og plikter ved revisjonen av årsregnskapet

Vårt mål med revisjonen er å oppnå betryggende sikkerhet for at årsregnskapet som helhet ikke inneholder vesentlig feilinformasjon, verken som følge av misligheter eller utilsiktede feil, og å avgi en revisjonsberetning som inneholder vår konklusjon. Betryggende sikkerhet er en høy grad av sikkerhet, men ingen garanti for at en revisjon utført i samsvar med lov, forskrift og god revisjonsskikk i Norge, herunder ISA-ene, alltid vil avdekke vesentlig feilinformasjon som eksisterer. Feilinformasjon kan oppstå som følge av misligheter eller utilsiktede feil. Feilinformasjon blir vurdert som vesentlig dersom den enkeltvis eller samlet med rimelighet kan forventes å påvirke økonomiske beslutninger som brukerne foretar basert på årsregnskapet.

For videre beskrivelse av revisors oppgaver og plikter vises det til:
<https://revisorforeningen.no/revisjonsberetninger>

Uttalelse om andre lovmessige krav

Konklusjon om årsberetningen

Basert på vår revisjon av årsregnskapet som beskrevet ovenfor, mener vi at opplysningene i årsberetningen om årsregnskapet, forutsetningen om fortsatt drift og forslaget til resultatdisponering er konsistente med årsregnskapet og i samsvar med lov og forskrifter.

Konklusjon om registrering og dokumentasjon

Basert på vår revisjon av årsregnskapet som beskrevet ovenfor, og kontrollhandlinger vi har funnet nødvendig i henhold til internasjonal standard for attestasjonsoppdrag (ISAE) 3000 «Attestasjonsoppdrag som ikke er revisjon eller forenklet revisorkontroll av historisk finansiell informasjon», mener vi at ledelsen har oppfylt sin plikt til å sørge for ordentlig og oversiktlig registrering og dokumentasjon av selskapets regnskapsopplysninger i samsvar med lov og god bokføringsskikk i Norge.

Andre forhold

Denne beretning erstatter tidligere avgitt beretning, datert 01.09. 2021, som ble avgitt ved utløpet av lovens frist for avholdelse av generalforsamling. Fullstendig årsregnskap og årsberetning var på dette tidspunkt ikke avgitt av styret og daglig leder.

Trondheim, 5. november 2021
PricewaterhouseCoopers AS

Kjetil Smørdal
Statsautorisert revisor
(elektronisk signert)

(3)



 Securely signed with Brevio

Revisjonsberetning

Signers:

Name	Method	Date
Smørdal, Kjetil	BANKID_MOBILE	2021-11-17 15:16

This document package contains:

- Closing page (this page)
- The original document(s)
- The electronic signatures. These are not visible in the document, but are electronically integrated.



This file is sealed with a digital signature.
The seal is a guarantee for the authenticity
of the document.