



ÅRSREGNSKAPET FOR REGNSKAPSÅRET 2022 - GENERELL INFORMASJON

Enheten

Organisasjonsnummer: 926 461 486
Organisasjonsform: Aksjeselskap
Foretaksnavn: CAMP HAMARØY AS
Forretningsadresse: Vestfjordveien 1458
8294 HAMARØY

Regnskapsår

Årsregnskapets periode: 01.01.2022 - 31.12.2022

Konsern

Morselskap i konsern: Nei

Regnskapsregler

Regler for små foretak benyttet: Ja
Benyttet ved utarbeidelsen av årsregnskapet til selskapet: Regnskapslovens alminnelige regler

Årsregnskapet fastsatt av kompetent organ

Bekreftet av representant for selskapet: Bår Nicolai Skansen
Dato for fastsettelse av årsregnskapet: 29.06.2023

Grunnlag for avgivelse

År 2022: Årsregnskapet er elektronisk innlevert
År 2021: Tall er hentet fra elektronisk innlevert årsregnskap fra 2022

Det er ikke krav til at årsregnskapet m.v. som sendes til Regnskapsregisteret er undertegnet. Kontrollen på at dette er utført ligger hos revisor/enhetens øverste organ. Sikkerheten ivaretas ved at innsender har rolle/rettighet for innsending av årsregnskapet via Altinn, og ved at det bekreftes at årsregnskapet er fastsatt av kompetent organ.

Brønnøysundregistrene, 05.08.2024



Resultatregnskap

Beløp i: NOK	Note	2022	2021
RESULTATREGNSKAP			
Inntekter			
Salgsinntekt		4 310 527	2 643 992
Annen driftsinntekt		85 005	301 722
Sum inntekter		4 395 532	2 945 714
Kostnader			
Varekostnad		791 827	524 308
Lønnskostnad	1	2 149 819	940 086
Avskrivning av driftsmidler og immaterielle eiendeler	2	241 600	83 600
Annen driftskostnad		2 333 488	1 595 773
Sum kostnader		5 516 734	3 143 767
Driftsresultat		-1 121 202	-198 053
Finansinntekter og finanskostnader			
Annen renteinntekt		61	314
Sum finansinntekter		61	314
Annen rentekostnad		3 287	14 787
Sum finanskostnader		3 287	14 787
Netto finans		-3 226	-14 473
Ordinært resultat før skattekostnad		-1 124 428	-212 525
Skattekostnad på resultat	3	-247 044	-46 756
Ordinært resultat etter skattekostnad		-877 384	-165 769
Årsresultat	4	-877 384	-165 769
Årsresultat etter minoritetsinteresser		-877 384	-165 769
Totalresultat		-877 384	-165 769
Overføringer og disponeringer			
Udekket tap		-877 384	-165 769



Resultatregnskap

Beløp i: NOK	Note	2022	2021
Sum overføringer og disponeringer		-877 384	-165 769



Balanse

Beløp i: NOK	Note	2022	2021
BALANSE - EIENDELER			
Anleggsmidler			
Immaterielle eiendeler			
Konsesjoner, patenter o.l.	2	9 580	15 480
Utsatt skattefordel	3	293 800	46 756
Sum immaterielle eiendeler		303 380	62 236
Varige driftsmidler			
Tomter, bygninger o.a. fast eiendom		86 829	
Maskiner og anlegg		115 002	
Driftsløsøre, inventar o.a. utstyr	2	647 970	495 978
Sum varige driftsmidler		849 801	495 978
Sum anleggsmidler		1 153 181	558 214
Omløpsmidler			
Varer			
Sum varer		143 049	153 657
Fordringer			
Kundefordringer		188 395	284 741
Andre kortsiktige fordringer		354 590	353 381
Sum fordringer		542 985	638 122
Bankinnskudd, kontanter og lignende			
Bankinnskudd, kontanter o.l.	5	128 634	339 811
Sum bankinnskudd, kontanter og lignende		128 634	339 811
Sum omløpsmidler		814 667	1 131 590
SUM EIENDELER		1 967 848	1 689 804

BALANSE - EGENKAPITAL OG GJELD

Egenkapital



Balanse

Beløp i: NOK	Note	2022	2021
Innskutt egenkapital			
Aksjekapital	4, 6	900 000	300 000
Beholdning av egne aksjer	6		
Annen innskutt egenkapital		-5 570	-5 570
Sum innskutt egenkapital		894 430	294 430
Opptjent egenkapital			
Udekket tap	4	1 043 153	165 769
Sum opptjent egenkapital		-1 043 153	-165 769
Sum egenkapital	4	-148 723	128 661
Gjeld			
Langsiktig gjeld			
Annen langsiktig gjeld			
Langsiktig konserngjeld		924 482	931 232
Sum annen langsiktig gjeld		924 482	931 232
Sum langsiktig gjeld		924 482	931 232
Kortsiktig gjeld			
Leverandørgjeld		271 430	435 636
Skyldig offentlige avgifter		63 827	56 642
Annen kortsiktig gjeld		856 833	137 633
Sum kortsiktig gjeld		1 192 090	629 911
Sum gjeld		2 116 572	1 561 143
SUM EGENKAPITAL OG GJELD		1 967 848	1 689 804



Brønnøysundregistrene

ÅRSREGNSKAP FOR REGNSKAPSÅRET 2022 - GENERELL INFORMASJON

Journalnummer: 2023 568393

Enheten

Organisasjonsnummer: 926 461 486
Organisasjonsform: Aksjeselskap
Foretaksnavn: CAMP HAMARØY AS
Forretningsadresse: Vestfjordveien 1458
8294 HAMARØY

Regnskapsår

Årsregnskapets periode: 01.01.2022 - 31.12.2022

Konsern

Morselskap i konsern: Nei

Regnskapsregler

Regler for små foretak benyttet: Ja
Benyttet ved utarbeidelsen av
årsregnskapet til selskapet: Regnskapslovens alminnelige regler

Årsregnskapet fastsatt av kompetent organ

Bekreftet av representant for selskapet: Bår Nicolai Skansen
Dato for fastsettelse av årsregnskapet: 29.06.2023

Revisjon

Selskapet har besluttet at årsregnskapet
ikke skal revideres: Ja
Årsregnskapet er utarbeidet av ekstern
autorisert regnskapsfører: Ja

Grunnlag for avgivelse

År 2022: Årsregnskap er elektronisk innlevert.
År 2021: Tall er hentet fra elektronisk innlevert årsregnskap fra 2022.

Det er ikke krav til at årsregnskapet m.v. som sendes til Regnskapsregisteret er undertegnet. Kontrollen på at dette er utført ligger hos revisor/enhetens øverste organ. Sikkerheten ivaretas ved at innsender har rolle/rettighet for innsending av årsregnskapet via Altinn, og ved at det bekreftes at årsregnskapet er fastsatt av kompetent organ.

Brønnøysundregistrene, 04.07.2023



Organisasjonsnr: 926 461 486
CAMP HAMARØY AS

RESULTATREGNSKAP

Beløp i: NOK	Note	2022	2021
RESULTATREGNSKAP			
Inntekter			
Salgsinntekt		4 310 527	2 643 992
Annen driftsinntekt		85 005	301 722
Sum inntekter		4 395 532	2 945 714
Kostnader			
Varekostnad		791 827	524 308
Lønnskostnad	1	2 149 819	940 086
Avskrivning av driftsmidler og immaterielle eiendeler	2	241 600	83 600
Annen driftskostnad		2 333 488	1 595 773
Sum kostnader		5 516 734	3 143 767
Driftsresultat		-1 121 202	-198 053
Finansinntekter og finanskostnader			
Annen renteinntekt		61	314
Sum finansinntekter		61	314
Annen rentekostnad		3 287	14 787
Sum finanskostnader		3 287	14 787
Netto finans		-3 226	-14 473
Ordinært resultat før skattekostnad			
Skattekostnad på resultat	3	-247 044	-46 756
Ordinært resultat etter skattekostnad		-877 384	-165 769
Årsresultat	4	-877 384	-165 769
Årsresultat etter minoritetsinteresser		-877 384	-165 769
Totalresultat		-877 384	-165 769
Overføringer og disponeringer			
Udekket tap		-877 384	-165 769
Sum overføringer og disponeringer		-877 384	-165 769



Organisasjonsnr: 926 461 486
CAMP HAMARØY AS

BALANSE

Beløp i: NOK	Note	2022	2021
BALANSE - EIENDELER			
Anleggsmidler			
Immaterielle eiendeler			
Konsesjoner, patenter o.l.	2	9 580	15 480
Utsatt skattefordel	3	293 800	46 756
Sum immaterielle eiendeler		303 380	62 236
Varige driftsmidler			
Tomter, bygninger o.a. fast eiendom		86 829	
Maskiner og anlegg		115 002	
Driftsløsøre, inventar o. a. utstyr	2	647 970	495 978
Sum varige driftsmidler		849 801	495 978
Sum anleggsmidler		1 153 181	558 214
Omløpsmidler			
Varer			
Sum varer		143 049	153 657
Fordringer			
Kundefordringer		188 395	284 741
Andre kortsiktige fordringer		354 590	353 381
Sum fordringer		542 985	638 122
Bankinnskudd, kontanter og lignende			
Bankinnskudd, kontanter o. l.	5	128 634	339 811
Sum bankinnskudd, kontanter og lignende		128 634	339 811
Sum omløpsmidler		814 667	1 131 590
SUM EIENDELER		1 967 848	1 689 804
BALANSE - EGENKAPITAL OG GJELD			
Egenkapital			
Innskutt egenkapital			
Aksjekapital	4, 6	900 000	300 000
Beholdning av egne aksjer	6		
Annen innskutt egenkapital		-5 570	-5 570
Sum innskutt egenkapital		894 430	294 430



Opptjent egenkapital			
Udekket tap	4	1 043 153	165 769
Sum opptjent egenkapital		-1 043 153	-165 769
Sum egenkapital	4	-148 723	128 661
Gjeld			
Langsiktig gjeld			
Annen langsiktig gjeld			
Langsiktig konserngjeld		924 482	931 232
Sum annen langsiktig gjeld		924 482	931 232
Sum langsiktig gjeld		924 482	931 232
Kortsiktig gjeld			
Leverandørgjeld		271 430	435 636
Skyldig offentlige avgifter		63 827	56 642
Annen kortsiktig gjeld		856 833	137 633
Sum kortsiktig gjeld		1 192 090	629 911
Sum gjeld		2 116 572	1 561 143
SUM EGENKAPITAL OG GJELD		1 967 848	1 689 804



Organisasjonsnr: 926 461 486
CAMP HAMARØY AS

NOTEOPPLYSNINGER - SELSKAP - alle poster oppgitt i hele tall

Note

1

Antall årsverk i regnskapsåret
2.00

Sum Beløp

Balanseført verdi 31.12. Varige driftsmidler Immaterielle eiend.

Konsernregnskap

Morselskapet sitt navn

Forretningskontor for morselskapet

Begrunnelse for at datterselskap er utelatt fra konsolideringen

Samlet beløp - tilknyttet selskap Årets Fjorårets

Samlet beløp - foretak i samme konsern Årets Fjorårets

Samlet beløp - foretak i samme konsern Årets Fjorårets

Samlet beløp - felles kontrollert virksomhet Årets Fjorårets


Pantstillelse Beløp

Beholdning av egne aksjer Antall Pålydende Andel av aksjek.



 BankID Signing
Morten Altmann
2023-06-29

 BankID Signing
Bår Nicolai Skansen
2023-06-30

 BankID Signing
Paal Scheen Raaholt
2023-06-30

Årsregnskap 2022 Camp Hamarøy AS

**Resultatregnskap
Balanse
Noter til regnskapet**

Org.nr.: 926 461 486




Resultatregnskap

Camp Hamarøy AS

 BankID Signing
Morten Altmann
2023-06-29

 BankID Signing
Bår Nicolai Skansen
2023-06-30

 BankID Signing
Paal Scheen Raaholt
2023-06-30

Driftsinntekter og driftskostnader	Note	2022	2021
Salgsinntekt		4 310 527	2 643 992
Annen driftsinntekt		85 005	301 722
Sum driftsinntekter		4 395 532	2 945 714
Varekostnad		791 827	524 308
Lønnskostnad	1	2 149 819	940 086
Avskrivning av driftsmidler og immaterielle eiendeler	2	241 600	83 600
Annen driftskostnad		2 333 488	1 595 773
Sum driftskostnader		5 516 734	3 143 767
Driftsresultat		-1 121 202	-198 053
Finansinntekter og finanskostnader			
Annen renteinntekt		61	314
Annen rentekostnad		3 287	14 787
Resultat av finansposter		-3 226	-14 473
Resultat før skattekostnad		-1 124 428	-212 525
Skattekostnad på resultat	3	-247 044	-46 756
Resultat		-877 384	-165 769
Årsresultat	4	-877 384	-165 769
Overføringer			
Overført til udekket tap		877 384	165 769
Sum overføringer		-877 384	-165 769



Balanse Camp Hamarøy AS

 BankID Signing
Morten Altmann
2023-06-29
 BankID Signing
Bår Nicolai Skansen
2023-06-30
 BankID Signing
Paal Scheen Raaholt
2023-06-30

Eiendeler	Note	2022	2021
Anleggsmidler			
Immaterielle eiendeler			
Konsesjoner, patenter o.l.	2	9 580	15 480
Utsatt skattefordel	3	293 800	46 756
Sum immaterielle eiendeler		303 380	62 236
Varige driftsmidler			
Tomter, bygninger o.a. fast eiendom		86 829	0
Maskiner og anlegg		115 002	0
Driftsløsøre, inventar o.a. utstyr	2	647 970	495 978
Sum varige driftsmidler		849 801	495 978
Sum anleggsmidler		1 153 181	558 214
Omløpsmidler			
Lager av varer og annen beholdning		143 049	153 657
Fordringer			
Kundefordringer		188 395	284 741
Andre kortsiktige fordringer		354 590	353 381
Sum fordringer		542 985	638 122
Bankinnskudd, kontanter o.l.	5	128 634	339 811
Sum omløpsmidler		814 667	1 131 590
Sum eiendeler		1 967 848	1 689 804



Balanse Camp Hamarøy AS

Egenkapital og gjeld	Note	2022	2021
Egenkapital			
Innskutt egenkapital			
Aksjekapital	4, 6	900 000	300 000
Annen innskutt egenkapital		-5 570	-5 570
Sum innskutt egenkapital		894 430	294 430
Opptjent egenkapital			
Udekket tap	4	-1 043 153	-165 769
Sum opptjent egenkapital		-1 043 153	-165 769
Sum egenkapital	4	-148 723	128 661
Gjeld			
Annen langsiktig gjeld			
Langsiktig konserngjeld		924 482	931 232
Sum annen langsiktig gjeld		924 482	931 232
Kortsiktig gjeld			
Leverandørgjeld		271 430	435 636
Skyldig offentlige avgifter		63 827	56 642
Annen kortsiktig gjeld		856 833	137 633
Sum kortsiktig gjeld		1 192 090	629 911
Sum gjeld		2 116 572	1 561 143
Sum egenkapital og gjeld		1 967 848	1 689 804

Hamarøy, 29.06.2023
Styret i Camp Hamarøy AS

Bår Nicolai Skansen
styreleder

Morten Altmann
styremedlem

Paal Scheen Raaholt
styremedlem




Camp Hamarøy AS

Noter til regnskapet pr 31.12.2022

 BankID Signing
Morten Altmann
2023-06-29

 BankID Signing
Bår Nicolai Skansen
2023-06-30

 BankID Signing
Paal Scheen Raaholt
2023-06-30

Regnskapsprinsipper

Årsregnskapet er satt opp i samsvar med regnskapsloven. Det er utarbeidet etter norske regnskapsstandarder for små bedrifter.

Driftsinntekter og kostnader

Inntektsføring skjer etter opptjeningsprinsippet som normalt vil være leveringstidspunktet for varer og tjenester. Kostnader medtas etter sammenstillingsprinsippet, dvs. at kostnader medtas i samme periode som tilhørende inntekter inntektsføres.

Hovedregel for vurdering og klassifisering av eiendeler og gjeld

Eiendeler bestemt til varig eie eller bruk er klassifisert som anleggsmidler. Andre eiendeler er klassifisert som omløpsmidler. Fordringer som skal tilbakebetales innen et år er uansett klassifisert som omløpsmidler. Ved klassifisering av kortsiktig og langsiktig gjeld er analoge kriterier lagt til grunn.

Anleggsmidler vurderes til anskaffelseskost, men nedskrives til virkelig verdi når verdifallet forventes ikke å være forbigående. Anleggsmidler med begrenset økonomisk levetid avskrives planmessig. Langsiktig gjeld balanseføres til nominelt mottatt beløp på etableringstidspunktet.

Omløpsmidler vurderes til laveste av anskaffelseskost og virkelig verdi. Kortsiktig gjeld balanseføres til nominelt mottatt beløp på etableringstidspunktet.

Enkelte poster er vurdert etter andre regler. Postene det gjelder vil være blant de postene som omhandles nedenfor.

Varige driftsmidler

Varige driftsmidler avskrives over forventet økonomisk levetid. Avskrivningene er som hovedregel fordelt lineært over antatt økonomisk levetid.

Varer

Varer er vurdert til det laveste av gjennomsnittlig anskaffelseskost og netto salgsverdi. For råvarer og varer i arbeid beregnes netto salgsverdi til salgsverdien av ferdig tilvirkede varer redusert for gjenværende tilvirkningskostnader og salgskostnader.

Fordringer

Kundefordringer og andre fordringer oppføres til pålydende etter fradrag for avsetning til forventet tap. Avsetning til tap gjøres på grunnlag av en individuell vurdering av de enkelte fordringene. I tillegg gjøres det for øvrige kundefordringer en uspesifisert avsetning for å dekke antatt tap.

Pensjoner

Pensjonsordninger finansiert via sikrede ordninger er ikke balanseført. Pensjonspremien anses i disse tilfeller som pensjonskostnad og klassifiseres sammen med lønnskostnader.

Skatt

Skattekostnaden i resultatregnskapet omfatter både periodens betalbare skatt og endring i utsatt skatt. Utsatt skatt er beregnet med 22 % på grunnlag av de midlertidige forskjeller som eksisterer mellom regnskapsmessige og skattemessige verdier, samt ligningsmessig underskudd til fremføring ved utgangen av regnskapsåret. Skatteøkende og skattereduserende midlertidige forskjeller som reverserer eller kan reversere i samme periode er utlignet og nettoført.



Camp Hamarøy AS

Noter til regnskapet pr 31.12.2022



Note 1 Lønnskostnader, antall ansatte, godtgjørelser, lån til ansatte m.m.

Lønnskostnader	2022	2021
Lønninger	2 007 099	877 701
Arbeidsgiveravgift	106 285	56 092
Pensjonskostnader	28 732	0
Andre ytelser	7 702	6 294
Sum	2 149 819	940 086

Gjennomsnittlig antall årsverk: 2

Selskapet er pliktig til å ha tjenstepensjonsordning etter lov om obligatorisk tjenstepensjon. Selskapets pensjonsordninger tilfredsstiller kravene i denne lov.

Note 2 Anleggsmidler

	Maskiner og anlegg	Driftsløsøre, inventar ol.	Immateriell eiendel	Sum
Anskaffelseskost pr. 01.01.22		577 178	17 880	595 058
+ Tilgang kjøpte driftsmidler	50 193	539 330		589 523
= Anskaffelseskost 31.12.22	50 193	1 116 508	17 880	1 184 581
Akkumulerte avskrivninger 31.12.22	7 800	309 100	8 300	325 200
= Bokført verdi 31.12.22	42 393	807 408	9 580	859 381
Årets ordinære avskrivninger	7 800	227 900	5 900	241 600
Økonomisk levetid	5 år	3-5 år	3 år	



Camp Hamarøy AS

Noter til regnskapet pr 31.12.2022



Note 3 Skatt

Årets skattekostnad	2022	2021
Resultatført skatt på ordinært resultat:		
Betalbar skatt	0	0
Endring i utsatt skattefordel	-247 044	-46 756
Skattekostnad ordinært resultat	-247 044	-46 756
Skattepliktig inntekt:		
Resultat før skatt	-1 124 428	-212 525
Permanente forskjeller	1 500	0
Endring i midlertidige forskjeller	-33 776	-42 045
Skattepliktig inntekt	-1 156 703	-254 571
Betalbar skatt i balansen:		
Betalbar skatt på årets resultat	0	0
Sum betalbar skatt i balansen	0	0

Skatteeffekten av midlertidige forskjeller og underskudd til fremføring som har gitt opphav til utsatt skatt og utsatte skattefordeler, spesifisert på typer av midlertidige forskjeller

	2022	2021	Endring
Varige driftsmidler	93 302	65 005	-28 296
Fordringer	-17 480	-22 960	-5 480
Sum	75 821	42 045	-33 776
Akkumulert fremførbart underskudd	-1 411 274	-254 571	1 156 703
Grunnlag for utsatt skattefordel	-1 335 453	-212 525	1 122 927
Utsatt skattefordel (22 %)	-293 800	-46 756	247 044

Note 4 Egenkapital

	Aksjekapital	Overkurs	Annen Innskutt egenkapital	Annen egenkapital	Sum egenkapital
Pr. 31.12.2021	300 000	0	-5 570	-165 769	128 661
Årets resultat				-877 384	-877 384
Nyemisjon	600 000				600 000
Pr 31.12.2022	900 000	0	-5 570	-1 043 153	-148 723



Camp Hamarøy AS

Noter til regnskapet pr 31.12.2022



Note 5 Bankinnskudd

Innestående midler på skattetrekkskonto (bundne midler) er på kr. 50 425.

Note 6 Aksjonærer

Aksjekapitalen i Camp Hamarøy AS pr. 31.12 består av:

	Antall	Pålydende	Bokført
Ordinære aksjer	900	1 000,0	900 000
Sum	900		900 000

Eierstruktur

De største aksjonærene i % pr. 31.12 var:

	Ordinære	Eierandel	Stemmeandel
Altmann Holding AS	300	33,3	33,3
Bn Skansen Invest AS	300	33,3	33,3
Prinvest AS	300	33,3	33,3
Totalt antall aksjer	900	100,0	100,0