



ÅRSREGNSKAPET FOR REGNSKAPSÅRET 2022 - GENERELL INFORMASJON

Enheten

Organisasjonsnummer: 989 108 719
Organisasjonsform: Aksjeselskap
Foretaksnavn: SATURN INVEST AS
Forretningsadresse: Sira Erlends vei 27A
8906 BRØNNØYSUND

Regnskapsår

Årsregnskapets periode: 01.01.2022 - 31.12.2022

Konsern

Morselskap i konsern: Nei

Regnskapsregler

Regler for små foretak benyttet: Ja
Benyttet ved utarbeidelsen av årsregnskapet til selskapet: Regnskapslovens alminnelige regler

Årsregnskapet fastsatt av kompetent organ

Bekreftet av representant for selskapet: Brynjar Kristian Forbergskog
Dato for fastsettelse av årsregnskapet: 07.06.2023

Grunnlag for avgivelse

År 2022: Årsregnskapet er elektronisk innlevert
År 2021: Tall er hentet fra elektronisk innlevert årsregnskap fra 2022

Det er ikke krav til at årsregnskapet m.v. som sendes til Regnskapsregisteret er undertegnet. Kontrollen på at dette er utført ligger hos revisor/enhetens øverste organ. Sikkerheten ivaretas ved at innsender har rolle/rettighet for innsending av årsregnskapet via Altinn, og ved at det bekreftes at årsregnskapet er fastsatt av kompetent organ.

Brønnøysundregistrene, 16.08.2024



Resultatregnskap

Beløp i: NOK	Note	2022	2021
RESULTATREGNSKAP			
Inntekter			
Salgsinntekt	1		
Annen driftsinntekt	1	-104 817 901	1 252 141 332
Sum inntekter		-104 817 901	1 252 141 332
Kostnader			
Lønnskostnad	2	204	223
Annen driftskostnad	2	1 682 158	1 621 627
Sum kostnader		1 682 362	1 621 850
Driftsresultat		-106 500 263	1 250 519 481
Finansinntekter og finanskostnader			
Annen renteinntekt		2 977 890	3 872 334
Annen finansinntekt		54 322	
Sum finansinntekter		3 032 212	3 872 334
Annen rentekostnad		7 328	335 645
Sum finanskostnader		7 328	335 645
Netto finans		3 024 884	3 536 690
Ordinært resultat før skattekostnad		-103 475 380	1 254 056 171
Skattekostnad på resultat	3	1 127 669	3 071 643
Ordinært resultat etter skattekostnad		-104 603 049	1 250 984 528
Årsresultat	4	-104 603 049	1 250 984 528
Årsresultat etter minoritetsinteresser		-104 603 049	1 250 984 528
Totalresultat		-104 603 049	1 250 984 528
Overføringer og disponeringer			
Ordinært utbytte		12 000 000	15 000 000
Avsatt til annen egenkapital			1 235 984 528



Resultatregnskap

Beløp i: NOK	Note	2022	2021
Overført fra annen egenkapital		-116 603 049	
Sum overføringer og disponeringer		-104 603 049	1 250 984 528



Balanse

Beløp i: NOK	Note	2022	2021
BALANSE - EIENDELER			
Anleggsmidler			
Immaterielle eiendeler			
Utsatt skattefordel	3		
Finansielle anleggsmidler			
Lån til tilknyttet selskap og felles kontrollert virksomhet	5	40 064 616	89 435 799
Investeringer i aksjer og andeler	6	308 870 342	176 744 706
Obligasjoner og andre fordringer		400 000	15 000 000
Sum finansielle anleggsmidler		349 334 958	281 180 505
Sum anleggsmidler		349 334 958	281 180 505
Omløpsmidler			
Varer			
Fordringer			
Andre kortsiktige fordringer	7	475 679	6 132
Sum fordringer		475 679	6 132
Investeringer			
Aksjer og andeler i foretak i samme konsern	6		
Markedsbaserte aksjer	6	820 235 067	958 739 686
Markedsbaserte obligasjoner	6		
Andre markedsbaserte finansielle instrumenter	6		
Andre finansielle instrumenter	6		
Sum investeringer	6	820 235 067	958 739 686
Bankinnskudd, kontanter og lignende			
Bankinnskudd, kontanter o.l.		42 426 551	81 521 783
Sum bankinnskudd, kontanter og lignende		42 426 551	81 521 783
Sum omløpsmidler		863 137 297	1 040 267 600
SUM EIENDELER		1 212 472 255	1 321 448 105



Balanse

Beløp i: NOK	Note	2022	2021
BALANSE - EGENKAPITAL OG GJELD			
Egenkapital			
Innskutt egenkapital			
Aksjekapital	8	2 657 360	2 657 360
Overkurs		40 909 344	40 909 344
Sum innskutt egenkapital		43 566 704	43 566 704
Opptjent egenkapital			
Fond for vurderingsforskjeller	4		
Annen egenkapital	4	1 143 171 123	1 259 774 172
Udekket tap	4		
Sum opptjent egenkapital		1 143 171 123	1 259 774 172
Sum egenkapital		1 186 737 827	1 303 340 876
Gjeld			
Langsiktig gjeld			
Utsatt skatt	3		
Annen langsiktig gjeld			
Sum langsiktig gjeld		0	0
Kortsiktig gjeld			
Leverandørgjeld		52 889	120
Betalbar skatt	3	1 127 669	3 071 643
Skyldig offentlige avgifter		204	223
Utbytte		12 000 000	15 000 000
Annen kortsiktig gjeld		12 553 666	35 244
Sum kortsiktig gjeld		25 734 428	18 107 230
Sum gjeld		25 734 428	18 107 230
SUM EGENKAPITAL OG GJELD		1 212 472 255	1 321 448 105



Brønnøysundregistrene

ÅRSREGNSKAP FOR REGNSKAPSÅRET 2022 - GENERELL INFORMASJON

Journalnummer: 2023 546991

Enheten

Organisasjonsnummer: 989 108 719
Organisasjonsform: Aksjeselskap
Foretaksnavn: SATURN INVEST AS
Forretningsadresse: Sira Erlends vei 27A
8906 BRØNNØYSUND

Regnskapsår

Årsregnskapets periode: 01.01.2022 - 31.12.2022

Konsern

Morselskap i konsern: Nei

Regnskapsregler

Regler for små foretak benyttet: Ja
Benyttet ved utarbeidelsen av
årsregnskapet til selskapet: Regnskapslovens alminnelige regler

Årsregnskapet fastsatt av kompetent organ

Bekreftet av representant for selskapet: Brynjar Kristian Forbergskog
Dato for fastsettelse av årsregnskapet: 07.06.2023

Revisjon

Årsregnskapet er utarbeidet av ekstern
autorisert regnskapsfører: Ja
Ekstern autorisert regnskapsfører har i
løpet av regnskapsåret bistått ved den
løpende regnskapsføringen eller utført
andre tjenester for selskapet enn å
utarbeide årsregnskapet: Ja

Grunnlag for avgivelse

År 2022: Årsregnskap er elektronisk innlevert.
År 2021: Tall er hentet fra elektronisk innlevert årsregnskap fra 2022.

Det er ikke krav til at årsregnskapet m.v. som sendes til Regnskapsregisteret er undertegnet. Kontrollen på at dette er utført ligger hos revisor/enhetens øverste organ. Sikkerheten ivaretas ved at innsender har rolle/rettighet for innsending av årsregnskapet via Altinn, og ved at det bekreftes at årsregnskapet er fastsatt av kompetent organ.

Brønnøysundregistrene, 05.07.2023



Organisasjonsnr: 989 108 719
SATURN INVEST AS

RESULTATREGNSKAP

Beløp i: NOK	Note	2022	2021
RESULTATREGNSKAP			
Inntekter			
Salgsinntekt	1		
Annen driftsinntekt	1	-104 817 901	1 252 141 332
Sum inntekter		-104 817 901	1 252 141 332
Kostnader			
Lønnskostnad	2	204	223
Annen driftskostnad	2	1 682 158	1 621 627
Sum kostnader		1 682 362	1 621 850
Driftsresultat		-106 500 263	1 250 519 481
Finansinntekter og finanskostnader			
Annen renteinntekt		2 977 890	3 872 334
Annen finansinntekt		54 322	
Sum finansinntekter		3 032 212	3 872 334
Annen rentekostnad		7 328	335 645
Sum finanskostnader		7 328	335 645
Netto finans		3 024 884	3 536 690
Ordinært resultat før skattekostnad			
Skattekostnad på resultat	3	-103 475 380	1 254 056 171
Ordinært resultat etter skattekostnad		1 127 669	3 071 643
Årsresultat	4	-104 603 049	1 250 984 528
Årsresultat etter minoritetsinteresser		-104 603 049	1 250 984 528
Totalresultat		-104 603 049	1 250 984 528
Overføringer og disponeringer			
Ordinært utbytte		12 000 000	15 000 000
Avsatt til annen egenkapital			1 235 984 528
Overført fra annen egenkapital		-116 603 049	
Sum overføringer og disponeringer		-104 603 049	1 250 984 528



Organisasjonsnr: 989 108 719
SATURN INVEST AS

BALANSE

Beløp i: NOK	Note	2022	2021
BALANSE - EIENDELER			
Anleggsmidler			
Immaterielle eiendeler			
Utsatt skattefordel	3		
Finansielle anleggsmidler			
Lån til tilknyttet selskap og felles kontrollert virksomhet	5	40 064 616	89 435 799
Investeringer i aksjer og andeler	6	308 870 342	176 744 706
Obligasjoner og andre fordringer		400 000	15 000 000
Sum finansielle anleggsmidler		349 334 958	281 180 505
Sum anleggsmidler		349 334 958	281 180 505
Omløpsmidler			
Varer			
Fordringer			
Andre kortsiktige fordringer	7	475 679	6 132
Sum fordringer		475 679	6 132
Investeringer			
Aksjer og andeler i foretak i samme konsern	6		
Markedsbaserte aksjer	6	820 235 067	958 739 686
Markedsbaserte obligasjoner	6		
Andre markedsbaserte finansielle instrumenter	6		
Andre finansielle instrumenter	6		
Sum investeringer	6	820 235 067	958 739 686
Bankinnskudd, kontanter og lignende			
Bankinnskudd, kontanter o. l.		42 426 551	81 521 783
Sum bankinnskudd, kontanter og lignende		42 426 551	81 521 783
Sum omløpsmidler		863 137 297	1 040 267 600
SUM EIENDELER		1 212 472 255	1 321 448 105



BALANSE - EGENKAPITAL OG GJELD

Egenkapital

Innskutt egenkapital

Aksjekapital	8	2 657 360	2 657 360
Overkurs		40 909 344	40 909 344
Sum innskutt egenkapital		43 566 704	43 566 704

Opptjent egenkapital

Fond for vurderingsforskjeller	4		
Annen egenkapital	4	1 143 171 123	1 259 774 172
Udekket tap	4		
Sum opptjent egenkapital		1 143 171 123	1 259 774 172

Sum egenkapital		1 186 737 827	1 303 340 876
------------------------	--	----------------------	----------------------

Gjeld

Langsiktig gjeld

Utsatt skatt	3		
Annen langsiktig gjeld			
Sum langsiktig gjeld		0	0

Kortsiktig gjeld

Leverandørgjeld		52 889	120
Betalbar skatt	3	1 127 669	3 071 643
Skyldig offentlige avgifter		204	223
Utbytte		12 000 000	15 000 000
Annen kortsiktig gjeld		12 553 666	35 244
Sum kortsiktig gjeld		25 734 428	18 107 230

Sum gjeld		25 734 428	18 107 230
------------------	--	-------------------	-------------------

SUM EGENKAPITAL OG GJELD		1 212 472 255	1 321 448 105
---------------------------------	--	----------------------	----------------------



Organisasjonsnr: 989 108 719
SATURN INVEST AS

NOTEOPPLYSNINGER - SELSKAP - alle poster oppgitt i hele tall

Note
2

Antall årsverk i regnskapsåret
0.00

<u>Sum</u>	<u>Beløp</u>
<u>Balanseført verdi 31.12.</u>	<u>Varige driftsmidler Immaterielle eiend.</u>

Konsernregnskap

Morselskapet sitt navn

Forretningskontor for morselskapet

Begrunnelse for at datterselskap er utelatt fra konsolideringen

<u>Samlet beløp - tilknyttet selskap</u>	<u>Årets</u>	<u>Fjorårets</u>
--	--------------	------------------

<u>Samlet beløp - foretak i samme konsern</u>	<u>Årets</u>	<u>Fjorårets</u>
---	--------------	------------------

<u>Samlet beløp - foretak i samme konsern</u>	<u>Årets</u>	<u>Fjorårets</u>
---	--------------	------------------

<u>Samlet beløp - felles kontrollert virksomhet</u>	<u>Årets</u>	<u>Fjorårets</u>
---	--------------	------------------

<u>Pantstillelse</u>	<u>Beløp</u>
----------------------	--------------

<u>Beholdning av egne aksjer</u>	<u>Antall</u>	<u>Pålydende</u>	<u>Andel av aksjek.</u>
----------------------------------	---------------	------------------	-------------------------



Årsregnskap 2022

Saturn Invest AS

Resultatregnskap
Balanse
Indirekte kontantstrøm
Noter
Årsberetning
Revisors beretning

Org.nr.: 989 108 719



Resultatregnskap				
Saturn Invest AS				
Driftsinntekter og driftskostnader	Note	2022	2021	
Annen driftsinntekt	1	-104 817 901	1 252 141 332	
Sum driftsinntekter		<u>-104 817 901</u>	<u>1 252 141 332</u>	
Lønnskostnad	2	204	223	
Annen driftskostnad	2	1 682 158	1 621 627	
Sum driftskostnader		<u>1 682 362</u>	<u>1 621 850</u>	
Driftsresultat		<u>-106 500 263</u>	<u>1 250 519 481</u>	
Finansinntekter og finanskostnader				
Annen renteinntekt		2 977 890	3 872 334	
Annen finansinntekt		54 322	0	
Annen rentekostnad		7 328	335 645	
Resultat av finansposter		<u>3 024 884</u>	<u>3 536 690</u>	
Resultat før skattekostnad		-103 475 380	1 254 056 171	
Skattekostnad på resultat	3	1 127 669	3 071 643	
Resultat		<u>-104 603 049</u>	<u>1 250 984 528</u>	
Årsresultat	4	<u>-104 603 049</u>	<u>1 250 984 528</u>	
Overføringer				
Avsatt til utbytte		12 000 000	15 000 000	
Avsatt til annen egenkapital		0	1 235 984 528	
Overført fra annen egenkapital		116 603 049	0	
Sum overføringer		<u>-104 603 049</u>	<u>1 250 984 528</u>	



Balanse			
Saturn Invest AS			
Eiendeler	Note	2022	2021
Anleggsmidler			
Finansielle driftsmidler			
Lån til tilknyttet selskap	5	40 064 616	89 435 799
Investeringer i aksjer og andeler	6	308 870 342	176 744 706
Obligasjoner og andre fordringer		400 000	15 000 000
Sum finansielle anleggsmidler		<u>349 334 958</u>	<u>281 180 505</u>
Sum anleggsmidler		<u>349 334 958</u>	<u>281 180 505</u>
Omløpsmidler			
Fordringer			
Andre kortsiktige fordringer	7	475 679	6 132
Sum fordringer		<u>475 679</u>	<u>6 132</u>
Investeringer			
Markedsbaserte aksjer	6	820 235 067	958 739 686
Sum investeringer	6	<u>820 235 067</u>	<u>958 739 686</u>
Bankinnskudd, kontanter o.l.		42 426 551	81 521 783
Sum omløpsmidler		<u>863 137 297</u>	<u>1 040 267 600</u>
Sum eiendeler		<u>1 212 472 255</u>	<u>1 321 448 105</u>

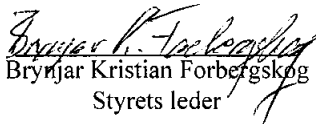
**Balanse**

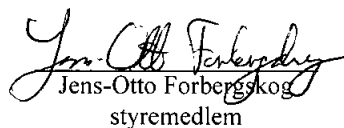
Saturn Invest AS

Egenkapital og gjeld	Note	2022	2021
Innskutt egenkapital			
Aksjekapital	8	2 657 360	2 657 360
Overkurs		40 909 344	40 909 344
Sum innskutt egenkapital		<u>43 566 704</u>	<u>43 566 704</u>
Opptjent egenkapital			
Annen egenkapital	4	1 143 171 123	1 259 774 172
Sum opptjent egenkapital		<u>1 143 171 123</u>	<u>1 259 774 172</u>
Sum egenkapital		<u>1 186 737 827</u>	<u>1 303 340 876</u>
Gjeld			
Kortsiktig gjeld			
Leverandørgjeld		52 889	120
Betalbar skatt	3	1 127 669	3 071 643
Skyldig offentlige avgifter		204	223
Utbytte		12 000 000	15 000 000
Annen kortsiktig gjeld		12 553 666	35 244
Sum kortsiktig gjeld		<u>25 734 428</u>	<u>18 107 230</u>
Sum gjeld		<u>25 734 428</u>	<u>18 107 230</u>
Sum egenkapital og gjeld		<u>1 212 472 255</u>	<u>1 321 448 105</u>

Brønnøysund, 31.05.2023

Styret i Saturn Invest AS


Brynjar Kristian Forbergskog
Styrets leder


Jens-Otto Forbergskog
styremedlem

**KONTANTSTRØMOPPSTILLING**

Indirekte modell			
Saturn Invest AS			
Kontantstrøm fra operasjonelle aktiviteter	Noter	2022	2021
Resultat før skattekostnad		-103 475 380	1 254 056 171
Periodens betalte skatt	3	-3 074 643	
Gevinst/tap ved salg av eiendeler	1	2 580 739	-953 791 730
Ordinære avskrivninger			
Nedskrivning anleggsmidler			-100 000
Endring i varelager			
Endring i kundefordringer			
Endring i vareleverandørgjeld		52 769	120
Endring i andre tidsavgrensningsposter		12 048 856	1 704 842
Poster klassifisert som investerings- eller finansieringsaktiviteter	1,6	124 188 726	-106 799 669
Endring i andre tidsavgrensningsposter			
Netto kontantstrøm fra operasjonelle aktiviteter		32 321 067	195 069 734
Kontantstrømmer fra investeringsaktiviteter			
Utbetalinger ved kjøp av varige driftsmidler			
Innbetalinger på andre lånefordringer (korts./langs)	5	63 971 183	
Utbetalinger på andre lånefordringer (korts./langs)	5		-30 257 124
Innbetalinger ved salg av aksjer og obligasjoner mv	6	11 735 154	1 029 351 940
Utbetalinger ved kjøp av aksjer, obligas. / konsernbidrag til DS	6	-132 125 636	-995 074 282
Netto kontantstrøm fra investeringsaktiviteter		-56 419 299	4 020 534
Kontantstrømmer fra finansieringsaktiviteter			
Netto innbetaling kassekreditt		0	
Netto utbetaling kassekreditt		0	
Innbetalinger gjeld konsernselskaper		0	
Utbetalinger gjeld konsernselskaper		0	
Innbetalinger ved opptak av annen gjeld (korts./langs.)		0	-80 000 000
Utbetalinger ved nedbetaling av annen gjeld (korts./langs.)		0	
Innbetalinger av konsernbidrag fra MS		0	
Utbetalinger av konsernbidrag til MS		0	
Innbetalinger av egenkapital		0	
Tilbakebetalinger av egenkapital		0	
Utbetalinger av utbytte		-15 000 000	-40 000 000
Netto kontantstrøm fra finansieringsaktiviteter		-15 000 000	-120 000 000
Effekt av valutakursendringer på kontanter og kontantekvivalenter			
Netto endring i kontanter og kontantekvivalenter		-39 098 232	79 090 268
Beholdning av kontanter og kontantekvivalenter pr 01.01.		81 521 783	2 431 515
Beholdning av kontanter og kontantekvivalenter pr 31.12.		42 423 551	81 521 783



Noter 2022

Saturn Invest AS

Regnskapsprinsipper

Årsregnskapet er satt opp i samsvar med regnskapslovens bestemmelser og god regnskapsskikk.

Bruk av estimater

I utarbeidelse av årsregnskapet har man brukt estimater og forutsetninger som har påvirket resultatregnskapet og verdsettelsen av eiendeler og gjeld, samt usikre eiendeler og forpliktelser på balansedagen i henhold til god regnskapsskikk. Områder som i stor grad inneholder slike skjønsmessige vurderinger, høy grad av kompleksitet, eller områder hvor forutsetninger og estimater er vesentlige for årsregnskapet, er beskrevet i notene.

Inntekter

Inntektsføring ved salg av varer skjer på leveringstidspunktet. Tjenester inntektsføres etter hvert som de leveres. Inntekter fra salg av tjenester og langsiktige tilvirkingsprosjekter (anleggskontrakter) resultatføres i takt med prosjektets fullføringsgrad, når utfallet av transaksjonen kan estimeres på en pålitelig måte. Når transaksjonens utfall ikke kan estimeres pålitelig, vil kun inntekter tilsvarende påløpte projektkostnader inntektsføres. I den perioden det blir identifisert at et prosjekt vil gi et negativt resultat, vil det estimerte tapet på kontrakten bli resultatført i sin helhet.

Skatt

Skattekostnaden i resultatregnskapet omfatter både periodens betalbare skatt og endring i utsatt skatt. Utsatt skatt er beregnet med 22% på grunnlag av de midlertidige forskjeller som eksisterer mellom regnskapsmessige og skattemessige verdier, samt ligningsmessig underskudd til fremføring ved utgangen av regnskapsåret. Skatteøkende og skattereduserende midlertidige forskjeller som reverserer eller kan reverseres i samme periode er utlignet og nettoført. Netto utsatt skattefordel balanseføres i den grad det er sannsynlig at denne kan bli utnyttet.

Klassifisering av balanseposter

Eiendeler bestemt til varig eie eller bruk klassifiseres som anleggsmidler. Eiendeler som er tilknyttet varekretsløpet klassifiseres som omløpsmidler. Fordringer for øvrig klassifiseres som omløpsmidler hvis de skal tilbakebetales innen ett år. For gjeld legges analoge kriterier til grunn. Første års avdrag på langsiktige fordringer og langsiktig gjeld klassifiseres likevel ikke som omløpsmiddel og kortsiktig gjeld.

Anskaffelseskost

Anskaffelseskost for eiendeler omfatter kjøpesummen, med fradrag for bonuser, rabatter og lignende, og med tillegg for kjøpsutgifter (frakt, toll, offentlige avgifter som ikke refunderes og andre direkte kjøpsutgifter). Ved kjøp i utenlandsk valuta balanseføres eiendelen til kursen på transaksjonstidspunktet. For varige driftsmidler og immaterielle eiendeler omfatter anskaffelseskost også direkte utgifter for å klargjøre eiendelen for bruk, for eksempel utgifter til testing av eiendelen. Renter knyttet til tilvirkning av anleggsmidler kostnadsføres.

Immaterielle eiendeler

Utgifter til egne utviklingsaktiviteter kostnadsføres løpende. Utgifter til andre immaterielle eiendeler balanseføres i den grad det kan identifiseres en fremtidig økonomisk fordel knyttet til utvikling av en identifiserbar immateriell eiendel og utgiftene kan måles pålitelig. I motsatt fall kostnadsføres slike utgifter løpende. Balanseført utvikling avskrives lineært over økonomisk levetid.



Noter 2022 Saturn Invest AS

Fordringer

Kundefordringer og andre fordringer oppføres til pålydende etter fradrag for avsetning til forventet tap. Avsetning til tap gjøres på grunnlag av en individuell vurdering av de enkelte fordringene. For øvrige kundefordringer utføres en uspesifisert avsetning for å dekke forventet tap på krav.

Kortsiktige plasseringer

Kortsiktige plasseringer (aksjer og andeler vurdert som omløpsmidler) vurderes til laveste av anskaffelseskost og virkelig verdi på balansedagen. Mottatt utbytte og andre utdelinger fra selskapene inntektsføres som annen finansinntekt.

Kontantstrømoppstilling

Kontantstrømoppstillingen er utarbeidet etter den indirekte metoden. Kontanter og kontantekvivalenter omfatter kontanter, bankinnskudd og andre kortsiktige, likvide plasseringer.

Note 1 Driftsinntekter

	2022	2021
Andre driftsinntekter	-104 817 901	1 252 141 332
Sum	-104 817 901	1 252 141 332

Fordeling på virksomhetsområde

Reversering nedskrevne verdier	0	1 225 250
Aksjeutbytte	11 947 547	117 421 911
Gevinst ved realisasjon av aksjer	9 302 733	1 040 959 040
Endring verdier finansielle instrumenter	79 181 402	124 261 349
Verdireduksjon av finansielle instrumenter	-191 590 416	-30 003 030
Tap ved realisasjoner	-13 659 169	-1 723 188
Sum	-104 817 901	1 252 141 332

Geografisk fordeling

Norge	-104 817 901	1 252 141 332
Sum	-104 817 901	1 252 141 332

Note 2 Lønnskostnader, antall ansatte, godtgjørelser, lån til ansatte mm.

Lønnskostnader	2022	2021
Lønninger	4 000	4 392
Arbeidsgiveravgift	204	223
Pensjonskostnader	0	0
Andre ytelser	-4 000	-4 392
Sum	204	223
Syslesatte årsverk	0	0

Selskapet er ikke pliktig til å ha obligatorisk tjenstepensjon.



Noter 2022

Saturn Invest AS

Det er ikke gitt lån/sikkerhetsstillelse til daglig leder, styrets leder eller andre nærstående parter.

Kostnadsført godtgjørelse til revisor	2022	2021
Lovpålagt revisjon (inkl. teknisk bistand med årsregnskap)	54 160	27 000
Andre attestasjonstjenester	8 610	0
Skatterådgivning (inkl. teknisk bistand med ligningspapirer)	0	0
Sum	62 770	27 000

Note 3 Skatt

Utsatt skatt (22 %)	0	0	0
----------------------------	----------	----------	----------

Årets skattekostnad	2022	2021
Skattepliktig inntekt:		
Ordinært resultat før skatt	-103 475 380	1 254 056 171
Permanente forskjeller	108 601 147	-1 240 047 275
Anvendelse av fremførbart underskudd	0	-46 880
Skattepliktig inntekt	5 125 768	13 962 015

Resultatført skatt på ordinært resultat:		
Betalbar skatt	1 127 669	3 071 643
Endring i utsatt skattefordel	0	0
Skattekostnad ordinært resultat	1 127 669	3 071 643

Betalbar skatt i balansen:		
Betalbar skatt på årets resultat	1 127 669	3 071 643
Sum betalbar skatt i balansen	1 127 669	3 071 643

Note 4 Egenkapital

	Aksjekapital	Overkurs	Annen egenkapital	Sum egenkapital
Egenkapital 01.01.2022	2 657 360	40 909 344	1 259 774 172	1 303 340 876
Årets resultat	0	0	-104 603 049	-104 603 049
Avsatt utbytte	0	0	-12 000 000	-12 000 000
Egenkapital 31.12.2022	2 657 360	40 909 344	1 143 171 123	1 186 737 827



Noter 2022 Saturn Invest AS

Note 5 Ansvarlig lån

	2022	2021
Lån til Akvafuture AS	0	50 062 110

Ansvarlig lånekapital er i 2022 konvertert til aksjekapital.

Aksjonær i Saturn Invest AS, Brynjar Forbergskog, eier 100% av aksjene i BKF Invest AS. BKF Invest AS eier 11,73 % av aksjene i Akvafuture AS.

Note 6 Verdipapirer

	Eier- andel	Anskaffelses kost	Balansført verdi	Markeds verdi
Anleggsmidler				
Akvafuture AS	49,5%	128 240 970	128 240 970	128 240 970
Flyco AS		105 507 066	105 507 066	105 507 066
Clarksons Platou Project Sales AS		15 120 600	15 120 600	15 120 600
Oslo Opportunity II AS		20 879 999	20 879 999	20 879 999
Icon Capital VII AS		16 471 400	16 471 400	16 471 400
Andre aksjer		22 650 307	22 650 307	22 650 307
Sum		308 870 342	308 870 342	308 870 342
Omløpsmidler				
Industrifinans Kapitalforvalt		672 692 486	657 526 492	657 526 492
NEF Kapitalforvaltning		103 335 571	109 735 780	109 735 780
Yara International		20 025 654	19 885 108	19 885 108
Vår Energi		9 988 942	9 308 585	9 308 585
Nykode Therapeutics AS		15 791 901	5 989 560	5 989 560
Lytix Biopharma AS		9 999 990	4 311 107	4 311 107
Andre aksjer		17 942 453	13 478 435	13 478 435
Sum		849 776 997	820 235 067	820 235 067
Sum verdipapirer		1 158 647 339	1 129 105 409	1 129 105 409

Note 7 Fordringer og gjeld

	2022	2021
Fordringer med forfall senere enn ett år		
Andre langsiktige fordringer	40 464 616	104 435 799
Sum	40 464 616	104 435 799



Noter 2022
Saturn Invest AS

Note 8 Aksjekapital og aksjonærinformasjon

Aksjekapitalen består av	Antall	Pålydende	Balansefø
A-aksjer	10	5	50
B-aksjer	531 462	5	2 657 310

Oversikt over de største aksjonærene	A-aksjer	B-aksjer	Sum	Eierandel	Stemmeandel
Brynjar Forbergskog	10	264 462	264 472	49,8%	0%
JOF Invest AS	0	160 000	160 000	30,1%	0%
KRIFO Invest AS	0	107 000	107 000	20,1%	0%
Sum	10	531 462	531 472	100%	0%

Note 9 Fortsatt drift

Styret i Saturn Invest AS forventer en nøytral løpende drift i nær framtid .

Driften av Saturn Invest AS synes således ikke å medføre risiko for tap for kreditorene.

Grunnlaget for styrets konklusjon om fortsatt drift er basert på grunnlaget dagens drift er etablert på.

Årsberetning 2022 for Saturn Invest AS

Virksomhetens art og lokalisering

Saturn Invest AS er et selskap der virksomheten omfatter investering i andre selskaper. Selskapet er lokalisert i Brønnøy kommune.

Rettvisende oversikt over utvikling og resultat

2022 har vært et turbulent år i aksjemarkedene hvor de fleste av investeringene har falt i verdi. En betydelig andel av våre investeringer er utenfor børs, De ikke børsnoterte selskapene vurderes til laveste verdi av anskaffelseskost og virkelig verdi, så verdiøkninger på disse investeringene synliggjøres ikke før realisering.

Vi er langsiktige investorer som søker å ta del i langsiktig verdiskapning i veldrevne selskaper. En stor andel av våre investeringer er i multinasjonale selskaper med sterke merkevarer som har god egenkapitalavkastning og vekst. Vekstselskaper ble imidlertid betydelig reprimert grunnet renteoppgangen i 2022, men vi har tro på at dette vil utliknes over tid. Vår obligasjonsportefølje ble også negativt påvirket av renteoppgangen.

Den samlede investering i aksjer og andeler i andre selskaper pr 31.12. var kr 1 129 105 409,-.

Totalkapitalen var kr 1 212 472 255,- og egenkapitalen utgjorde kr 1 186 737 827,-.

Etter styrets oppfatning gir det fremlagte årsregnskapet et rettvisende bilde over selskapets stilling og resultatet av virksomheten.

Finansiell risiko

Selskapets strategi innebærer at man påtar seg en viss finansiell risiko for å skape avkastning. Risikoen er diversifisert gjennom en bred portefølje som gir eksponering mot mange ulike bransjer slik at det er begrenset risiko for at alle investeringer går ned i verdi samtidig.

Markedsrisiko

Selskapet er eksponert for markedsrisiko, men kortsiktige svingninger i verdiene vil ikke ha noen konsekvenser for selskapets evne til å fortsette driften. Selskapet har ikke sikret seg for valutarisiko. En betydelig andel av porteføljen er eksponert mot USD.

Kredittrisiko

Selskapet har utlån og en obligasjonsportefølje. Det er ingen indikasjoner på at en vesentlig andel av gjelden vil misligholdes.

Likviditetsrisiko

Den likviditetsmessige stillingen er tilfredsstillende. Styret overvåker regelmessig likviditeten og gjør nødvendige tiltak for å sørge for at selskapet kan dekke sine løpende forpliktelser. Selskapet har relativt lav kontantbeholdning, men har ingen gjeld og en betydelig andel av investeringene består av likvide verdipapirer som kan realiseres innen en uke.



Fortsatt drift

Styret bekrefter at det er riktig å legge forutsetningen om fortsatt drift av selskapet til grunn ved avleggelsen av årsregnskapet.

Arbeidsmiljø/likestilling

Selskapet har ingen ansatte.

Styret består av to personer, begge menn.

Det er ikke vurdert som relevant med likestillingstiltak grunnet virksomhetens karakter.

Det har ikke vært noen skader eller ulykker.

Selskapet har ikke tegnet ansvarsforsikring for styret.

Ytre miljø

Selskapet driver ikke virksomhet som forurensrer det ytre miljøet.

Forskning og utvikling

Selskapet driver ikke forskning og utvikling.

Redegjørelse for den fremtidige utvikling

Selskapet vil fortsette å være investert i en bred portefølje av ulike verdipapirer.

Hvordan utviklingen vil være på kort sikt er umulig å forutse, men vi investerer i selskapet vi tror vil gi en godt risikjustert avkastning på lengre sikt.

Andre forhold


Styret kjenner ikke til noen forhold av viktighet for å bedømme selskapets stilling og resultat som ikke fremgår av regnskapet og balansen med noter. Etter utgangen av regnskapsåret har det ikke inntruffet forhold som det ikke er tatt hensyn til i årsoppgjøret som har betydning for å bedømme selskapets resultat og stilling.


Styrets forslag til disponering av årets resultat

Styret foreslår at selskapets resultat disponeres slik:

Resultat	- 104 603 049
Utbytte	12 000 000
Overført fra annen egenkapital	116 603 049
Sum overføringer	- 104 603 049

Brønnøysund, den 31. mai 2023


Brynjar Forbergskog
Styrets leder


Jens-Otto Forbergskog
Styremedlem



Til generalforsamlingen i Saturn Invest AS

Uavhengig revisors beretning

Konklusjon

Vi har revidert årsregnskapet for Saturn Invest AS som består av balanse per 31. desember 2022, resultatregnskap og kontantstrømoppstilling for regnskapsåret avsluttet per denne datoen og noter til årsregnskapet, herunder et sammendrag av viktige regnskapsprinsipper.

Etter vår mening

- oppfyller årsregnskapet gjeldende lovkrav, og
- gir årsregnskapet et rettviseende bilde av selskapets finansielle stilling per 31. desember 2022, og av dets resultater og kontantstrømmer for regnskapsåret avsluttet per denne datoen i samsvar med regnskapslovens regler og god regnskapsskikk i Norge.

Grunnlag for konklusjonen

Vi har gjennomført revisjonen i samsvar med International Standards on Auditing (ISA-ene). Våre oppgaver og plikter i henhold til disse standardene er beskrevet nedenfor under *Revisors oppgaver og plikter ved revisjonen av årsregnskapet*. Vi er uavhengige av selskapet i samsvar med kravene i relevante lover og forskrifter i Norge og International Code of Ethics for Professional Accountants (inkludert internasjonale uavhengighetsstandarder) utstedt av International Ethics Standards Board for Accountants (IESBA-reglene), og vi har overholdt våre øvrige etiske forpliktelser i samsvar med disse kravene. Innhentet revisjonsbevis er etter vår vurdering tilstrekkelig og hensiktsmessig som grunnlag for vår konklusjon.

Øvrig informasjon

Styret (ledelsen) er ansvarlig for informasjonen i årsberetningen. Øvrig informasjon omfatter informasjon i årsrapporten bortsett fra årsregnskapet og den tilhørende revisjonsberetningen. Vår konklusjon om årsregnskapet ovenfor dekker ikke informasjonen i årsberetningen.

I forbindelse med revisjonen av årsregnskapet er det vår oppgave å lese årsberetningen. Formålet er å vurdere hvorvidt det foreligger vesentlig inkonsistens mellom årsberetningen og årsregnskapet og den kunnskap vi har opparbeidet oss under revisjonen av årsregnskapet, eller hvorvidt informasjon i årsberetningen ellers fremstår som vesentlig feil. Vi har plikt til å rapportere dersom årsberetningen fremstår som vesentlig feil. Vi har ingenting å rapportere i så henseende.

Basert på kunnskapen vi har opparbeidet oss i revisjonen, mener vi at årsberetningen

- er konsistent med årsregnskapet og
- inneholder de opplysninger som skal gis i henhold til gjeldende lovkrav.

Ledelsens ansvar for årsregnskapet

Ledelsen er ansvarlig for å utarbeide årsregnskapet og for at det gir et rettviseende bilde i samsvar med regnskapslovens regler og god regnskapsskikk i Norge. Ledelsen er også ansvarlig for slik

PricewaterhouseCoopers AS, Petter Dass gate 3, Postboks 524, NO-8656 Mosjøen
T: 02316, org. no.: 987 009 713 MVA, www.pwc.no
Statsautoriserte revisorer, medlemmer av Den norske Revisorforening og autorisert regnskapsførerselskap



internkontroll som den finner nødvendig for å kunne utarbeide et årsregnskap som ikke inneholder vesentlig feilinformasjon, verken som følge av misligheter eller utilsiktede feil.

Ved utarbeidelsen av årsregnskapet må ledelsen ta standpunkt til selskapets evne til fortsatt drift og opplyse om forhold av betydning for fortsatt drift. Forutsetningen om fortsatt drift skal legges til grunn for årsregnskapet så lenge det ikke er sannsynlig at virksomheten vil bli avvirket.

Revisors oppgaver og plikter ved revisjonen av årsregnskapet

Vårt mål er å oppnå betryggende sikkerhet for at årsregnskapet som helhet ikke inneholder vesentlig feilinformasjon, verken som følge av misligheter eller utilsiktede feil, og å avgi en revisjonsberetning som inneholder vår konklusjon. Betryggende sikkerhet er en høy grad av sikkerhet, men ingen garanti for at en revisjon utført i samsvar med ISA-ene, alltid vil avdekke vesentlig feilinformasjon. Feilinformasjon kan oppstå som følge av misligheter eller utilsiktede feil. Feilinformasjon er å anse som vesentlig dersom den enkeltvis eller samlet med rimelighet kan forventes å påvirke de økonomiske beslutningene som brukerne foretar på grunnlag av årsregnskapet.

For videre beskrivelse av revisors oppgaver og plikter vises det til:
<https://revisorforeningen.no/revisjonsberetninger>

Brønnøysund, 31. mai 2023
PricewaterhouseCoopers AS

Silja Eriksen
Statsautorisert revisor
(elektronisk signert)



 Securely signed with Brevio

Revisjonsberetning

Signers:

Name	Method	Date
Eriksen, Silja	BANKID_MOBILE	2023-06-05 21:28

This document package contains:

- Closing page (this page)
- The original document(s)
- The electronic signatures. These are not visible in the document, but are electronically integrated.



This file is sealed with a digital signature.
The seal is a guarantee for the authenticity
of the document.