



ÅRSREGNSKAPET FOR REGNSKAPSÅRET 2023 - GENERELL INFORMASJON

Enheten

Organisasjonsnummer: 917 337 845
Organisasjonsform: Aksjeselskap
Foretaksnavn: HAUGALAND BILBERGING AS
Forretningsadresse: Spannavegen 144
5535 HAUGESUND

Regnskapsår

Årsregnskapets periode: 01.01.2023 - 31.12.2023

Konsern

Morselskap i konsern: Nei

Regnskapsregler

Regler for små foretak benyttet: Ja
Benyttet ved utarbeidelsen av årsregnskapet til selskapet: Regnskapslovens alminnelige regler

Årsregnskapet fastsatt av kompetent organ

Bekreftet av representant for selskapet: Georg Hillestad
Dato for fastsettelse av årsregnskapet: 21.06.2024

Grunnlag for avgivelse

År 2023: Årsregnskapet er elektronisk innlevert
År 2022: Tall er hentet fra elektronisk innlevert årsregnskap fra 2023

Det er ikke krav til at årsregnskapet m.v. som sendes til Regnskapsregisteret er undertegnet. Kontrollen på at dette er utført ligger hos revisor/enhetens øverste organ. Sikkerheten ivaretas ved at innsender har rolle/rettighet for innsending av årsregnskapet via Altinn, og ved at det bekreftes at årsregnskapet er fastsatt av kompetent organ.

Brønnøysundregistrene, 26.06.2025



Resultatregnskap

Beløp i: NOK	Note	2023	2022
RESULTATREGNSKAP			
Inntekter			
Salgsinntekt		26 873 025	20 870 415
Annen driftsinntekt	2	629 748	1 038 378
Sum inntekter		27 502 773	21 908 793
Kostnader			
Varekostnad		411 565	72 658
Lønnskostnad	1	10 812 929	8 410 045
Avskrivning av driftsmidler og immaterielle eiendeler	2	2 979 669	1 989 606
Annen driftskostnad		11 955 854	9 538 999
Sum kostnader		26 160 016	20 011 308
Driftsresultat		1 342 757	1 897 485
Finansinntekter og finanskostnader			
Annen renteinntekt		442	36
Annen finansinntekt		42 926	34 152
Sum finansinntekter		43 368	34 188
Annen rentekostnad		480 922	290 653
Sum finanskostnader		480 922	290 653
Netto finans		-437 554	-256 464
Ordinært resultat før skattekostnad		905 203	1 641 021
Skattekostnad	3	199 205	361 862
Ordinært resultat etter skattekostnad		705 998	1 279 159
Årsresultat		705 998	1 279 159
Årsresultat etter minoritetsinteresser		705 998	1 279 159
Totalresultat		705 998	1 279 159
Overføringer og disponeringer			



Resultatregnskap

Beløp i: NOK	Note	2023	2022
Konsernbidrag		407 677	
Avsatt til annen egenkapital		298 321	1 279 159
Sum overføringer og disponeringer		705 998	1 279 159



Balanse

Beløp i: NOK	Note	2023	2022
BALANSE - EIENDELER			
Anleggsmidler			
Immaterielle eiendeler			
Sum immaterielle eiendeler		450 200	750 100
Sum immaterielle eiendeler		450 200	750 100
Varige driftsmidler			
Transportmidler		11 636 080	11 312 501
Sum varige driftsmidler	2, 4	11 636 080	11 312 501
Finansielle anleggsmidler			
Andre langsiktige fordringer		294 461	407 273
Sum finansielle anleggsmidler		294 461	407 273
Sum anleggsmidler		12 380 740	12 469 873
Omløpsmidler			
Varer			
Fordringer			
Kundefordringer		3 609 987	4 333 714
Andre kortsiktige fordringer		206 325	522 375
Konsernfordringer		644 895	144 895
Sum fordringer		4 461 207	5 000 984
Bankinnskudd, kontanter og lignende			
Bankinnskudd, kontanter o.l.		1 998 564	1 044 852
Sum bankinnskudd, kontanter og lignende		1 998 564	1 044 852
Sum omløpsmidler		6 459 771	6 045 835
SUM EIENDELER		18 840 511	18 515 709

BALANSE - EGENKAPITAL OG GJELD



Balanse

Beløp i: NOK	Note	2023	2022
Egenkapital			
Innskutt egenkapital			
Aksjekapital	5	500 000	500 000
Annen innskutt egenkapital		113 018	113 018
Sum innskutt egenkapital		613 018	613 018
Opptjent egenkapital			
Annen egenkapital		3 261 251	2 962 930
Sum opptjent egenkapital		3 261 251	2 962 930
Sum egenkapital	6	3 874 269	3 575 948
Gjeld			
Langsiktig gjeld			
Utsatt skatt	3	760 205	756 628
Sum avsetninger for forpliktelser		760 205	756 628
Annen langsiktig gjeld			
Gjeld til kredittinstitusjoner	4	6 006 869	6 193 874
Sum annen langsiktig gjeld		6 006 869	6 193 874
Sum langsiktig gjeld		6 767 074	6 950 502
Kortsiktig gjeld			
Leverandørgjeld		868 342	1 803 442
Betalbar skatt	3	80 642	22 848
Skyldig offentlige avgifter		1 530 479	1 217 156
Kortsiktig konserngjeld		3 993 699	3 567 998
Annen kortsiktig gjeld		1 726 005	1 377 815
Sum kortsiktig gjeld		8 199 167	7 989 259
Sum gjeld		14 966 242	14 939 760
SUM EGENKAPITAL OG GJELD		18 840 511	18 515 709



Brønnøysundregistrene

ÅRSREGNSKAP FOR REGNSKAPSÅRET 2023 - GENERELL INFORMASJON

Journalnummer: 2024 567835

Enheten

Organisasjonsnummer: 917 337 845
Organisasjonsform: Aksjeselskap
Foretaksnavn: HAUGALAND BILBERGING AS
Forretningsadresse: Spannavegen 144
5535 HAUGESUND

Regnskapsår

Årsregnskapets periode: 01.01.2023 - 31.12.2023

Konsern

Morselskap i konsern: Nei

Regnskapsregler

Regler for små foretak benyttet: Ja
Benyttet ved utarbeidelsen av
årsregnskapet til selskapet: Regnskapslovens alminnelige regler

Årsregnskapet fastsatt av kompetent organ

Bekreftet av representant for selskapet: Georg Hillestad
Dato for fastsettelse av årsregnskapet: 21.06.2024

Grunnlag for avgivelse

År 2023: Årsregnskap er elektronisk innlevert.
År 2022: Tall er hentet fra elektronisk innlevert årsregnskap fra 2023.

Det er ikke krav til at årsregnskapet m.v. som sendes til Regnskapsregisteret er undertegnet. Kontrollen på at dette er utført ligger hos revisor/enhetens øverste organ. Sikkerheten ivaretas ved at innsender har rolle/rettighet for innsending av årsregnskapet via Altinn, og ved at det bekreftes at årsregnskapet er fastsatt av kompetent organ.

Brønnøysundregistrene, 03.07.2024



Organisasjonsnr: 917 337 845
HAUGALAND BILBERGING AS

RESULTATREGNSKAP

Beløp i: NOK	Note	2023	2022
RESULTATREGNSKAP			
Inntekter			
Salgsinntekt		26 873 025	20 870 415
Annen driftsinntekt	2	629 748	1 038 378
Sum inntekter		27 502 773	21 908 793
Kostnader			
Varekostnad		411 565	72 658
Lønnskostnad	1	10 812 929	8 410 045
Avskrivning av driftsmidler og immaterielle eiendeler	2	2 979 669	1 989 606
Annen driftskostnad		11 955 854	9 538 999
Sum kostnader		26 160 016	20 011 308
Driftsresultat		1 342 757	1 897 485
Finansinntekter og finanskostnader			
Annen renteinntekt		442	36
Annen finansinntekt		42 926	34 152
Sum finansinntekter		43 368	34 188
Annen rentekostnad		480 922	290 653
Sum finanskostnader		480 922	290 653
Netto finans		-437 554	-256 464
Ordinært resultat før skattekostnad			
Skattekostnad	3	199 205	361 862
Ordinært resultat etter skattekostnad		705 998	1 279 159
Årsresultat		705 998	1 279 159
Årsresultat etter minoritetsinteresser		705 998	1 279 159
Totalresultat		705 998	1 279 159
Overføringer og disponeringer			
Konsernbidrag		407 677	
Avsatt til annen egenkapital		298 321	1 279 159
Sum overføringer og disponeringer		705 998	1 279 159



Opptjent egenkapital			
Annen egenkapital		3 261 251	2 962 930
Sum opptjent egenkapital		3 261 251	2 962 930
Sum egenkapital	6	3 874 269	3 575 948
Gjeld			
Langsiktig gjeld			
Utsatt skatt	3	760 205	756 628
Sum avsetninger for forpliktelses		760 205	756 628
Annen langsiktig gjeld			
Gjeld til kredittinstitusjoner	4	6 006 869	6 193 874
Sum annen langsiktig gjeld		6 006 869	6 193 874
Sum langsiktig gjeld		6 767 074	6 950 502
Kortsiktig gjeld			
Leverandørgjeld		868 342	1 803 442
Betalbar skatt	3	80 642	22 848
Skyldig offentlige avgifter		1 530 479	1 217 156
Kortsiktig konserngjeld		3 993 699	3 567 998
Annen kortsiktig gjeld		1 726 005	1 377 815
Sum kortsiktig gjeld		8 199 167	7 989 259
Sum gjeld		14 966 242	14 939 760
SUM EGENKAPITAL OG GJELD		18 840 511	18 515 709



Organisasjonsnr: 917 337 845
HAUGALAND BILBERGING AS

NOTEOPPLYSNINGER - SELSKAP - alle poster oppgitt i hele tall

Note

1

Antall årsverk i regnskapsåret
13.00

Sum Beløp

Balanseført verdi 31.12. Varige driftsmidler Immaterielle eiend.

Konsernregnskap

Morselskapet sitt navn

Forretningskontor for morselskapet

Begrunnelse for at datterselskap er utelatt fra konsolideringen

Samlet beløp - tilknyttet selskap Årets Fjorårets

Samlet beløp - foretak i samme konsern Årets Fjorårets

Samlet beløp - foretak i samme konsern Årets Fjorårets

Samlet beløp - felles kontrollert virksomhet Årets Fjorårets

Pantstillelse Beløp

Beholdning av egne aksjer Antall Pålydende Andel av aksjek.



Årsregnskap

2023

Haugaland Bilberging AS


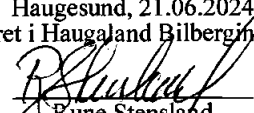



Resultatregnskap			
Haugaland Bilberging AS			
Driftsinntekter og driftskostnader	Note	2023	2022
Salgsinntekt		26 873 025	20 870 415
Annen driftsinntekt	2	629 748	1 038 378
Sum driftsinntekter		27 502 773	21 908 793
Varekostnad		411 565	72 658
Lønnskostnad	1	10 812 929	8 410 045
Avskrivning av driftsmidler og immaterielle eiendeler	2	2 979 669	1 989 606
Annen driftskostnad		11 955 854	9 538 999
Sum driftskostnader		26 160 016	20 011 308
Driftsresultat		1 342 757	1 897 485
Finansinntekter og finanskostnader			
Annen renteinntekt		442	36
Annen finansinntekt		42 926	34 152
Annen rentekostnad		480 922	290 653
Resultat av finansposter		-437 554	-256 464
Resultat før skattekostnad		905 203	1 641 021
Skattekostnad	3	199 205	361 862
Årsresultat		705 998	1 279 159
Overføringer			
Avsatt konsernbidrag (etter skatt)		407 677	0
Avsatt til annen egenkapital		298 321	1 279 159
Sum overføringer		705 998	1 279 159



Balanse			
Haugaland Bilberging AS			
Eiendeler	Note	2023	2022
Anleggsmidler			
Immaterielle eiendeler			
Immaterielle eiendeler	2	450 200	750 100
Sum immaterielle eiendeler		450 200	750 100
Varige driftsmidler			
Transportmidler		11 636 080	11 312 501
Sum varige driftsmidler	2, 4	11 636 080	11 312 501
Finansielle anleggsmidler			
Andre langsiktige fordringer		294 461	407 273
Sum finansielle anleggsmidler		294 461	407 273
Sum anleggsmidler		12 380 740	12 469 873
Omløpsmidler			
Fordringer			
Kundefordringer		3 609 987	4 333 714
Konsernfordringer		644 895	144 895
Andre kortsiktige fordringer		206 325	522 375
Sum fordringer		4 461 207	5 000 984
Bankinnskudd, kontanter o.l.		1 998 564	1 044 852
Sum omløpsmidler		6 459 771	6 045 835
Sum eiendeler		18 840 511	18 515 709



Balanse			
Haugaland Bilbergning AS			
Egenkapital og gjeld	Note	2023	2022
Egenkapital			
Innskutt egenkapital			
Aksjekapital	5	500 000	500 000
Annen innskutt egenkapital		113 018	113 018
Sum innskutt egenkapital		613 018	613 018
Opptjent egenkapital			
Annen egenkapital		3 261 251	2 962 930
Sum opptjent egenkapital		3 261 251	2 962 930
Sum egenkapital	6	3 874 269	3 575 948
Gjeld			
Avsetning for forpliktelser			
Utsatt skatt	3	760 205	756 628
Sum avsetning for forpliktelser		760 205	756 628
Annen langsiktig gjeld			
Gjeld til kredittinstitusjoner	4	6 006 869	6 193 874
Sum annen langsiktig gjeld		6 006 869	6 193 874
Kortsiktig gjeld			
Leverandørgjeld		868 342	1 803 442
Betalbar skatt	3	80 642	22 848
Skyldig offentlige avgifter		1 530 479	1 217 156
Konserngjeld		3 993 699	3 567 998
Annen kortsiktig gjeld		1 726 005	1 377 815
Sum kortsiktig gjeld		8 199 167	7 989 259
Sum gjeld		14 966 242	14 939 760
Sum egenkapital og gjeld		18 840 511	18 515 709
 Georg Hillestad styremedlem/daglig leder	Haugesund, 21.06.2024 Styret i Haugaland Bilbergning AS  Rune Stensland styreleder	 Ivar Øistein Lae styremedlem	
Haugaland Bilbergning AS			Side 4



Haugaland Bilberging AS

Noter til årsregnskapet for 2023

Regnskapsprinsipper

Årsregnskapet er satt opp i samsvar med regnskapsloven og god regnskapsskikk for små foretak.

Salgsinntekter

Selskapets inntekter kommer fra tjenester relatert til vei-hjelp. Inntekter ved salg av tjenester vurderes til virkelig verdi av vederlaget, netto etter fradrag for merverdiavgift, rabatter og andre avslag. Inntektsføring skjer på opptjeningstidspunktet.

Klassifisering av balanseposter

Eiendeler bestemt til varig eie eller bruk er klassifisert som anleggsmidler. Eiendeler som er knyttet til varekretsløpet er klassifisert som omløpsmidler. Fordringer klassifiseres som omløpsmidler hvis de skal tilbakebetales i løpet av ett år etter utbetalingstidspunktet. For gjeld er analoge kriterier lagt til grunn. Første års avdrag på langsiktige fordringer og langsiktig gjeld klassifiseres likevel ikke som omløpsmiddel og kortsiktig gjeld.

Generelt om vurdering av balanseposter

Omløpsmidler vurderes til det laveste av anskaffelseskost og virkelig verdi. Kortsiktig gjeld balanseføres til nominelt beløp på etableringstidspunktet.

Anleggsmidler vurderes til anskaffelseskost. Varige driftsmidler og immaterielle eiendeler som har begrenset levetid avskrives lineært over den forventede økonomiske levetiden. Anleggsmidlene nedskrives til virkelig verdi ved verdifall. Langsiktig gjeld i norske kroner, med unntak av avsetninger for forpliktelser, balanseføres til nominelt beløp.

Fordringer

Kundefordringer og andre fordringer er oppført i balansen til pålydende etter fradrag for avsetning til forventet tap. Avsetning for tap gjøres på grunnlag av individuelle vurderinger av de enkelte fordringene. I tillegg gjøres det for øvrige kundefordringer en uspesifisert avsetning for å dekke antatt tap.

Varige driftsmidler

Varige driftsmidler balanseføres og avskrives lineært over driftsmidlenes forventede levetid dersom de har antatt levetid over 3 år og har en kostpris som overstiger kr 15 000. Vedlikehold av driftsmidler kostnadsføres løpende. Påkostninger eller forbedringer tillegges driftsmidlets kostpris og avskrives i takt med driftsmidlet. Skillet mellom vedlikehold og påkostning/forbedring regnes i forhold til driftsmidlets stand ved kjøp av driftsmidlet.

Utgifter til leie av driftsmidler kostnadsføres. Forskuddsbetalinger balanseføres som forskuddsbetalt kostnad, og fordeles over leieperioden.

Skatt

Skattekostnaden i resultatregnskapet omfatter både periodens betalbare skatt og endring i utsatt skatt. Utsatt skatt er beregnet med aktuell skattesats på grunnlag av midlertidige forskjeller mellom regnskapsmessige og skattemessige verdier, samt eventuelt ligningsmessig underskudd til fremføring ved utgangen av regnskapsåret. Skatteøkende og skattereduserende midlertidige forskjeller som reverserer eller kan reversere i samme periode er utlignet.

Oppføring av utsatt skattefordel på neto skattereduserende forskjeller som ikke er utlignet og underskudd til fremføring er begrunnet med antatt fremtidig inntjening. Utsatt skattefordel som kan balanseføres og utsatt skatt er oppført netto i balansen.



Haugaland Bilberging AS

Noter til årsregnskapet for 2023

Note 1 Lønnskostnader, antall ansatte, godtgjørelser, lån til ansatte m.v.

Lønnskostnader	2023	2022
Lønninger	9 147 349	7 149 470
Arbeidsgiveravgift	1 321 013	1 042 666
Pensjonskostnader	313 779	177 893
Andre lønnsrelaterte ytelser	30 788	40 016
Sum	10 812 929	8 410 045
Sysselsatte årsverk	13	11

Selskapet har innskuddsbasert pensjonsordning som oppfyller kravene etter lov om obligatorisk tjenestepensjon.

Det er ikke gitt lån/sikkerhetsstillelse til daglig leder, styreleder eller andre nærstående parter.

Note 2 Varige driftsmidler og immaterielle eiendeler

	Immaterielle eiendeler	Transportmidler	Driftsløsøre o.a. utstyr	Totalt
Anskaffelseskost 01.01.	900 000	15 247 223	26 950	17 074 173
Tilgang	0	3 909 607	0	3 909 607
Avgang	0	-1 180 000	0	-1 180 000
Anskaffelseskost 31.12.	900 000	17 976 830	26 950	19 803 780
Akkumulerte avskrivninger 01.01	149 900	3 934 723	26 950	4 111 573
Avgang avskrivninger	0	-273 741	0	-273 741
Akkumulerte avskrivninger 31.12	449 800	6 340 751	26 950	6 817 501
Balanseført verdi 31.12.	450 200	11 636 080	0	12 086 280
Årets avskrivninger	299 900	2 679 769	0	2 979 669
Økonomisk levetid	3 år	5-10 år	5 år	
Avskrivningsplan	Lineær	Lineær	Lineær	

*Immaterielle eiendeler består av ervervede kontraktsrettigheter i 2022.

Gevinst ved salg driftsmidler på kr 153 741 og kr 921 168 for hhv 2023 og 2022 inngår i Andre driftsinntekter.



Haugaland Bilberging AS

Noter til årsregnskapet for 2023

Note 3 Skatt

Beregning av utsatt skatt/utsatt skattefordel	2023	2022	Endring
Midlertidige forskjeller			
Driftsmidler inkl. immaterielle eiendeler	3 455 477	3 439 217	-16 260
Netto midlertidige forskjeller	3 455 477	3 439 217	-16 260
Underskudd til fremføring	0	0	
Grunnlag for utsatt skatt / skattefordel	3 455 477	3 439 217	
Utsatt skatt / skattefordel (-) i balansen (22 %)	760 205	756 628	
Herav ikke balanseført utsatt skattefordel	0	0	
Utsatt skatt i balansen	760 205	756 628	3 577

Grunnlag for skattekostnad, endring i utsatt skatt og betalbar skatt	2023
Resultat før skattekostnad	905 203
Permanente forskjeller	274
Endring i midlertidige forskjeller	-16 260
Grunnlag betalbar skatt i resultatregnskapet (A)	889 216
Avgitt konsernbidrag	-522 663
Skattepliktig inntekt (B)	366 554

Fordeling av skattekostnaden	2023
Betalbar skatt (A x 22%)	195 628
Endring i utsatt skatt	3 577
Skattekostnad	199 205

Betalbar skatt i balansen	2023
Betalbar skatt i resultatregnskapet	195 628
Skattevirkning av avgitt konsernbidrag	-114 986
Betalbar skatt i balansen	80 642



Haugaland Bilbergning AS

Noter til årsregnskapet for 2023

Note 4 Pantstillelser og garantier m.v.

Gjeld som er sikret ved pant o.l.	2023	2022
Gjeld til kredittinstitusjoner	6 006 869	6 193 874
Sum	6 006 869	6 193 874

Balanseført verdi av eiendeler pantsatt for egen gjeld	2023	2022
Transportmidler	11 636 080	11 312 501
Sum	11 636 080	11 312 501

Det er stillet garanti ovenfor Statens Vegvesen på kr 540 000 via selskapets bankforbindelser.

Morselskap Haugaland Taxi AS har stilt sikkerhet med kr 700 000 for selskapets garantiansvar.

Note 5 Aksjekapital og aksjonærinformasjon

Aksjekapitalen på kr 500 000 består av 500 aksjer à kr 1 000. Alle aksjer har like rettigheter.

Alle aksjer eies av Haugaland Taxi AS, med forretningsadresse Spannavegen 144, 5535 Haugesund. Der kan konsernregnskapet som inkluderer Haugaland Bilbergning AS fås utlevert.

Note 6 Egenkapital

	Aksjekapital	Annen Innskutt egenkapital	Annen egenkapital	Sum
Egenkapital 01.01.2023	500 000	113 018	2 962 930	3 575 948
Årets resultat	0	0	705 998	705 998
Avgitt konsemdrag (netto)	0	0	-407 677	-407 677
Egenkapital 31.12.2023	500 000	113 018	3 261 251	3 874 269



Til generalforsamlingen i Haugaland Bilberging AS

Uavhengig revisors beretning

Konklusjon

Vi har revidert årsregnskapet for Haugaland Bilberging AS som består av balanse per 31. desember 2023, resultatregnskap for regnskapsåret avsluttet per denne datoen og noter til årsregnskapet, herunder et sammendrag av viktige regnskapsprinsipper.

Etter vår mening oppfylder årsregnskapet gjeldende lovkrav, og gir årsregnskapet et rettvisende bilde av selskapets finansielle stilling per 31. desember 2023, og av dets resultater for regnskapsåret avsluttet per denne datoen i samsvar med regnskapslovens regler og god regnskapsskikk i Norge.

Grunnlag for konklusjonen

Vi har gjennomført revisjonen i samsvar med International Standards on Auditing (ISA-ene). Våre oppgaver og plikter i henhold til disse standardene er beskrevet nedenfor under *Revisors oppgaver og plikter ved revisjonen av årsregnskapet*. Vi er uavhengige av selskapet i samsvar med kravene i relevante lover og forskrifter i Norge og International Code of Ethics for Professional Accountants (inkludert internasjonale uavhengighetsstandarder) utstedt av International Ethics Standards Board for Accountants (IESBA-reglene), og vi har overholdt våre øvrige etiske forpliktelser i samsvar med disse kravene. Innhentet revisjonsbevis er etter vår vurdering tilstrekkelig og hensiktsmessig som grunnlag for vår konklusjon.

Styrets og daglig leders ansvar for årsregnskapet

Styret og daglig leder (ledelsen) er ansvarlige for å utarbeide årsregnskapet og for at det gir et rettvisende bilde i samsvar med regnskapslovens regler og god regnskapsskikk i Norge. Ledelsen er også ansvarlig for slik internkontroll som den finner nødvendig for å kunne utarbeide et årsregnskap som ikke inneholder vesentlig feilinformasjon, verken som følge av misligheter eller utilsiktede feil.

Ved utarbeidelsen av årsregnskapet må ledelsen ta standpunkt til selskapets evne til fortsatt drift og opplyse om forhold av betydning for fortsatt drift. Forutsetningen om fortsatt drift skal legges til grunn for årsregnskapet så lenge det ikke er sannsynlig at virksomheten vil bli avvirket.

Revisors oppgaver og plikter ved revisjonen av årsregnskapet

Vårt mål er å oppnå betryggende sikkerhet for at årsregnskapet som helhet ikke inneholder vesentlig feilinformasjon, verken som følge av misligheter eller utilsiktede feil, og å avgi en revisjonsberetning som inneholder vår konklusjon. Betyggende sikkerhet er en høy grad av sikkerhet, men ingen garanti for at en revisjon utført i samsvar med ISA-ene, alltid vil avdekke vesentlig feilinformasjon. Feilinformasjon kan oppstå som følge av misligheter eller utilsiktede feil. Feilinformasjon er å anse som vesentlig dersom den enkeltvis eller samlet med rimelighet kan forventes å påvirke de økonomiske beslutningene som brukerne foretar på grunnlag av årsregnskapet. For videre beskrivelse av revisors oppgaver og plikter vises det til: <https://revisorforeningen.no/revisjonsberetninger>

Haugesund, 21. juni 2024

PricewaterhouseCoopers AS

Leif Kristian Røvang
Statsautorisert revisor

PricewaterhouseCoopers AS, Norevegen 1, Postboks 1508, NO-5505 Haugesund
T: 02316, org. no.: 987 009 713 MVA, www.pwc.no
Statsautoriserte revisorer, medlemmer av Den norske Revisorforening og autorisert regnskapsførerselskap