



## ÅRSREGNSKAPET FOR REGNSKAPSÅRET 2020 - GENERELL INFORMASJON

### Enheten

Organisasjonsnummer: 919 327 812  
Organisasjonsform: Aksjeselskap  
Foretaksnavn: SEW-EURODRIVE AS  
Forretningsadresse: Solgaard skog 71  
1599 MOSS

### Regnskapsår

Årsregnskapets periode: 01.03.2019 - 29.02.2020

### Konsern

Morselskap i konsern: Nei

### Regnskapsregler

Regler for små foretak benyttet: Nei  
Benyttet ved utarbeidelsen av årsregnskapet til selskapet: Regnskapslovens alminnelige regler

### Årsregnskapet fastsatt av kompetent organ

Bekreftet av representant for selskapet: Hanne Gudem  
Dato for fastsettelse av årsregnskapet: 03.08.2020

### Grunnlag for avgivelse

År 2020: Årsregnskapet er elektronisk innlevert  
År 2019: Tall er hentet fra elektronisk innlevert årsregnskap fra 2020

*Det er ikke krav til at årsregnskapet m.v. som sendes til Regnskapsregisteret er undertegnet. Kontrollen på at dette er utført ligger hos revisor/enhetens øverste organ. Sikkerheten ivaretas ved at innsender har rolle/rettighet for innsending av årsregnskapet via Altinn, og ved at det bekreftes at årsregnskapet er fastsatt av kompetent organ.*

Brønnøysundregistrene, 12.08.2021



## Resultatregnskap

Beløp i: NOK	Note	2020	2019
<b>RESULTATREGNSKAP</b>			
<b>Inntekter</b>			
Salgsinntekt	9	95 433 085	93 391 569
<b>Sum inntekter</b>		<b>95 433 085</b>	<b>93 391 569</b>
<b>Kostnader</b>			
Varekostnad		56 443 727	55 059 241
Lønnskostnad	3,4	21 843 491	20 916 874
Avskrivning på varige driftsmidler og immaterielle eiendeler	5	2 161 053	2 150 081
Annen driftskostnad	3	6 794 712	6 340 010
<b>Sum kostnader</b>		<b>87 242 983</b>	<b>84 466 206</b>
<b>Driftsresultat</b>		<b>8 190 102</b>	<b>8 925 363</b>
<b>Finansinntekter og finanskostnader</b>			
Annen finansinntekt	10	435 749	442 733
<b>Sum finansinntekter</b>		<b>435 749</b>	<b>442 733</b>
Annen finanskostnad	10	1 198 088	719 992
<b>Sum finanskostnader</b>		<b>1 198 088</b>	<b>719 992</b>
<b>Netto finans</b>		<b>-762 339</b>	<b>-277 259</b>
<b>Ordinært resultat før skattekostnad</b>		<b>7 427 763</b>	<b>8 648 104</b>
Skattekostnad på ordinært resultat	11	1 656 391	1 919 599
<b>Ordinært resultat etter skattekostnad</b>		<b>5 771 372</b>	<b>6 728 505</b>
<b>Årsresultat</b>		<b>5 771 372</b>	<b>6 728 505</b>
<b>Overføringer og disponeringer</b>			
Overføringer til/fra annen egenkapital	12	5 771 372	6 728 505
<b>Sum overføringer og disponeringer</b>		<b>5 771 372</b>	<b>6 728 505</b>



## Balanse

Beløp i: NOK	Note	2020	2019
<b>BALANSE - EIENDELER</b>			
<b>Anleggsmidler</b>			
<b>Immaterielle eiendeler</b>			
Konsesjoner, patenter, lisenser, varemerker og lignende rettigheter		76 798	179 208
<b>Sum immaterielle eiendeler</b>		<b>76 798</b>	<b>179 208</b>
<b>Varige driftsmidler</b>			
Tomter, bygninger og annen fast eiendom	5	13 446 651	13 906 479
Maskiner og anlegg	5	4 093 857	2 985 168
Driftsløsøre, inventar, verktøy, kontormaskiner og lignende	5	3 579 479	2 969 823
<b>Sum varige driftsmidler</b>		<b>21 119 987</b>	<b>19 861 470</b>
<b>Sum anleggsmidler</b>		<b>21 196 785</b>	<b>20 040 678</b>
<b>Omløpsmidler</b>			
<b>Varer</b>			
Varer	6	12 401 082	11 738 398
<b>Sum varer</b>		<b>12 401 082</b>	<b>11 738 398</b>
<b>Fordringer</b>			
Kundefordringer	7	14 221 982	12 642 873
Andre fordringer		864 485	708 310
<b>Sum fordringer</b>		<b>15 086 467</b>	<b>13 351 183</b>
<b>Bankinnskudd, kontanter og lignende</b>			
Bankinnskudd, kontanter og lignende	2	17 385 546	16 500 013
<b>Sum bankinnskudd, kontanter og lignende</b>		<b>17 385 546</b>	<b>16 500 013</b>
<b>Sum omløpsmidler</b>		<b>44 873 095</b>	<b>41 589 594</b>
<b>SUM EIENDELER</b>		<b>66 069 880</b>	<b>61 630 272</b>

## BALANSE - EGENKAPITAL OG GJELD



## Balanse

Beløp i: NOK	Note	2020	2019
<b>Egenkapital</b>			
<b>Innskutt egenkapital</b>			
Selskapskapital	12,13	8 000 000	8 000 000
Annen innskutt egenkapital	12	32 680 571	30 409 199
<b>Sum innskutt egenkapital</b>		<b>40 680 571</b>	<b>38 409 199</b>
<b>Sum egenkapital</b>		<b>40 680 571</b>	<b>38 409 199</b>
<b>Gjeld</b>			
<b>Langsiktig gjeld</b>			
Pensjonsforpliktelser	4	700 366	1 155 816
Utsatt skatt	11	314 197	200 585
Andre avsetninger for forpliktelser	8	100 000	120 000
<b>Sum avsetninger for forpliktelser</b>		<b>1 114 563</b>	<b>1 476 401</b>
<b>Annen langsiktig gjeld</b>			
<b>Sum langsiktig gjeld</b>		<b>1 114 563</b>	<b>1 476 401</b>
<b>Kortsiktig gjeld</b>			
Leverandørgjeld	7	13 913 428	11 397 742
Betalbar skatt	11	2 636 688	2 587 157
Skyldige offentlige avgifter	2	4 891 962	4 737 468
Annen kortsiktig gjeld		2 832 668	3 022 305
<b>Sum kortsiktig gjeld</b>		<b>24 274 746</b>	<b>21 744 672</b>
<b>Sum gjeld</b>		<b>25 389 309</b>	<b>23 221 073</b>
<b>SUM EGENKAPITAL OG GJELD</b>		<b>66 069 880</b>	<b>61 630 272</b>



**SEW-Eurodrive AS**

---

## **Årsrapport for 2019/2020**

### **Årsberetning**

#### **Årsregnskap**

- Resultatregnskap
- Balanse
- Kontantstrømoppstilling
- Noter

### **Revisjonsberetning**



## SEW-Eurodrive AS

### Resultatregnskap 01.03-29.02

	Note	2019/2020	2018/2019
<b>Driftsinntekter</b>			
Salgsinntekt	9	95 429 320	93 391 569
Annen driftsinntekt		3 765	0
Sum driftsinntekter		<u>95 433 085</u>	<u>93 391 569</u>
<b>Driftskostnader</b>			
Varekostnad		56 443 727	55 059 241
Lønnskostnad	3, 4	21 843 491	20 916 874
Avskrivning	5	2 161 053	2 150 081
Annen driftskostnad	3	6 794 712	6 340 010
Sum driftskostnader		<u>87 242 983</u>	<u>84 466 206</u>
Driftsresultat		<u>8 190 102</u>	<u>8 925 363</u>
<b>Finansinntekter og finanskostnader</b>			
Annen finansinntekt	10	435 749	442 733
Annen finanskostnad	10	1 198 088	719 992
Netto finansposter		<u>-762 339</u>	<u>-277 259</u>
Ordinært resultat før skattekostnad		<u>7 427 763</u>	<u>8 648 104</u>
Skattekostnad på ordinært resultat	11	<u>1 656 391</u>	<u>1 919 599</u>
Årsresultat		<u>5 771 372</u>	<u>6 728 505</u>
<b>Overføringer og disponeringer</b>			
Overføringer annen egenkapital	12	<u>5 771 372</u>	<u>6 728 505</u>




## SEW-Eurodrive AS

### Balanse 29.02


	Note	2020	2019
<b>Anleggsmidler</b>			
<i>Immaterielle eiendeler</i>			
Konsesjoner, patenter, lisenser, varemerker		76 798	179 208
Sum immaterielle eiendeler		<u>76 798</u>	<u>179 208</u>
<i>Varige driftsmidler</i>			
Tomter, bygninger og annen fast eiendom	5	13 446 651	13 906 479
Maskiner og anlegg	5	4 093 857	2 985 168
Driftsløsøre, inventar, verktøy, kontormaskiner ol	5	3 579 479	2 969 823
Sum varige driftsmidler		<u>21 119 987</u>	<u>19 861 470</u>
Sum anleggsmidler		<u>21 196 785</u>	<u>20 040 678</u>
<b>Omløpsmidler</b>			
Varer	6	<u>12 401 082</u>	<u>11 738 398</u>
<i>Fordringer</i>			
Kundefordringer	7	14 221 982	12 642 873
Andre fordringer		864 485	708 310
Sum fordringer		<u>15 086 467</u>	<u>13 351 183</u>
Bankinnskudd, kontanter og lignende	2	<u>17 385 546</u>	<u>16 500 013</u>
Sum omløpsmidler		<u>44 873 095</u>	<u>41 589 594</u>
Sum eiendeler		<u>66 069 880</u>	<u>61 630 272</u>


**SEW-Eurodrive AS****Balanse 29.02**

	Note	2020	2019
<b>Egenkapital</b>			
<i>Innskutt egenkapital</i>			
Aksjekapital	12, 13	8 000 000	8 000 000
Sum innskutt egenkapital		<u>8 000 000</u>	<u>8 000 000</u>
<i>Opptjent egenkapital</i>			
Annen egenkapital	12	32 680 571	30 409 199
Sum opptjent egenkapital		<u>32 680 571</u>	<u>30 409 199</u>
Sum egenkapital		<u>40 680 571</u>	<u>38 409 199</u>
<b>Gjeld</b>			
<i>Avsetninger for forpliktelser</i>			
Pensjonsforpliktelser	4	700 366	1 155 816
Utsatt skatt	11	314 197	200 585
Andre avsetninger for forpliktelser	8	100 000	120 000
Sum avsetning for forpliktelser		<u>1 114 563</u>	<u>1 476 401</u>
<i>Kortsiktig gjeld</i>			
Leverandørgjeld	7	13 913 428	11 397 742
Betalbar skatt	11	2 636 688	2 587 157
Skyldige offentlige avgifter	2	4 891 962	4 737 468
Annen kortsiktig gjeld		2 832 668	3 022 305
Sum kortsiktig gjeld		<u>24 274 746</u>	<u>21 744 672</u>
Sum gjeld		<u>25 389 309</u>	<u>23 221 073</u>
Sum egenkapital og gjeld		<u>66 069 880</u>	<u>61 630 272</u>

  
Fin Arne Heverdahl  
Styrets leder

29. februar 2020  
9. juli 2020

  
Dr. Jürgen Zanghellini  
Styremedlem

  
Heidi Solstad Sveosen  
Styremedlem/daglig leder



## SEW-Eurodrive AS

### Kontantstrømoppstilling 01.03-29.02

	Note	2019/2020	2018/2019
<b>Kontantstrømmer fra operasjonelle aktiviteter</b>			
Resultat før skattekostnad		7 427 763	8 648 104
Periodens betalte skatt		-1 493 248	-3 390 284
Tap ved salg av anleggsmidler		0	108 161
Gevinst ved salg av anleggsmidler		-3 765	0
Ordinære avskrivninger		2 161 053	2 150 081
Endring i varelager, kundefordringer og leverandørgjeld		273 893	-4 568 431
Forskjell mellom kostnadsført og inn/utbetalt pensjon		-455 450	-118 973
Endring i andre tidsavgrensningsposter		-211 318	531 241
Netto kontantstrøm fra operasjonelle aktiviteter		<u>7 698 928</u>	<u>3 359 899</u>
<b>Kontantstrømmer fra investeringsaktiviteter</b>			
Innbetalinger ved salg av varige driftsmidler		229 960	390 000
Utbetalinger ved kjøp av varige driftsmidler		-3 543 355	-1 670 323
Netto kontantstrøm fra investeringsaktiviteter		<u>-3 313 395</u>	<u>-1 280 323</u>
<b>Kontantstrømmer fra finansieringsaktiviteter</b>			
Utbetalinger av utbytte		-3 500 000	-5 000 000
Netto kontantstrøm fra finansieringsaktiviteter		<u>-3 500 000</u>	<u>-5 000 000</u>
Netto endring i likvider i året		885 533	-2 920 424
Kontanter og bankinnskudd per 01.03		<u>16 500 013</u>	<u>19 420 437</u>
Kontanter og bankinnskudd per. 29.02		<u>17 385 546</u>	<u>16 500 013</u>



## SEW-Eurodrive AS

---

### Noter til regnskapet for 2019/2020

#### Note 1 - Regnskapsprinsipper

Årsregnskapet er satt opp i samsvar med regnskapslovens bestemmelser og god regnskapsskikk.

##### *Salgsinntekter*

Inntektsføring ved salg av varer skjer på leveringstidspunktet. Tjenester inntektsføres i takt med utførelsen. Andelen av salgsinntekter som knytter seg til fremtidige serviceytelser balanseføres som uopptjent inntekt ved salget, og inntektsføres deretter i takt med levering av ytelsene.

##### *Klassifisering og vurdering av balanseposter*

Omløpsmidler og kortsiktig gjeld omfatter poster som forfaller til betaling innen ett år etter balansedagen, samt poster som knytter seg til varekretsløpet. Øvrige poster er klassifisert som anleggsmiddel/langsiktig gjeld.

Omløpsmidler vurderes til laveste av anskaffelseskost og virkelig verdi. Kortsiktig gjeld balanseføres til nominelt beløp på etableringstidspunktet.

Anleggsmidler vurderes til anskaffelseskost, men nedskrives til virkelig verdi ved verdifall som ikke forventes å være forbigående. Anleggsmidler med begrenset økonomisk levetid avskrives planmessig. Langsiktig gjeld balanseføres til nominelt beløp på etableringstidspunktet.

##### *Fordringer*

Kundefordringer og andre fordringer er oppført i balansen til pålydende etter fradrag for avsetning til forventet tap. Avsetning til tap gjøres på grunnlag av individuelle vurderinger av de enkelte fordringene. I tillegg gjøres det for øvrige kundefordringer en spesifisert avsetning for å dekke antatt tap.

##### *Varebeholdninger*

Lager av innkjøpte varer er verdsatt til laveste av anskaffelseskost og virkelig verdi. Anskaffelseskost vurderes etter FIFO- prinsippet. Egentilvirkede ferdigvarer og varer under tilvirkning er vurdert til full tilvirkningskost. Det foretas nedskrivning for påregnelig ukurans.

##### *Valuta*

Pengeposter i utenlandsk valuta er vurdert til kursen ved regnskapsårets slutt.

##### *Varige driftsmidler*

Varige driftsmidler balanseføres og avskrives over driftsmidlets forventede økonomiske levetid. Direkte vedlikehold av driftsmidler kostnadsføres løpende under driftskostnader, mens påkostninger eller forbedringer tillegges driftsmidlets kostpris og avskrives i takt med driftsmidlet. Dersom gjenvinnbart beløp av driftsmiddelet er lavere enn balanseført verdi foretas nedskrivning til gjenvinnbart beløp. Gjenvinnbart beløp er det høyeste av netto salgsverdi og verdi i bruk. Verdi i bruk er nåverdien av de fremtidige kontantstrømmene som eiendelen vil generere.

##### *Pensjoner*

Pensjonskostnader og pensjonsforpliktelser beregnes etter lineær opptjening basert på forventet sluttlønn. Beregningen er basert på en rekke forutsetninger herunder diskonteringsrente, fremtidig regulering av lønn, pensjoner og ytelser fra folketrygden, fremtidig avkastning på pensjonsmidler samt aktuarmessige forutsetninger om dødelighet og frivillig avgang. Pensjonsmidler er vurdert til virkelig verdi og fratrukket i netto pensjonsforpliktelser i balansen. Endringer i forpliktelsen som skyldes endringer i pensjonsplaner fordeles over antatt gjenværende opptjeningstid. Endringer i forpliktelsen og pensjonsmidlene som skyldes endringer i og avvik i beregningsforutsetningene (estimatendringer) fordeles over antatt gjennomsnittlig gjenværende opptjeningstid hvis avvikene ved årets begynnelse overstiger 10 % av det største av brutto pensjonsforpliktelser og pensjonsmidler.

---



## SEW-Eurodrive AS

---

### Noter til regnskapet for 2019/2020

#### Skatter

Skattekostnaden i resultatregnskapet omfatter både periodens betalbare skatt og endring i utsatt skatt. Utsatt skatt er beregnet med 22% på grunnlag av de midlertidige forskjeller som eksisterer mellom regnskapsmessige og skattemessige verdier, samt ligningsmessig underskudd til fremføring ved utgangen av regnskapsåret. Skatteøkende og skattereduserende midlertidige forskjeller som reverserer eller kan reversere i samme periode er utlignet og nettoført. Netto utsatt skattefordel balanseføres i den grad det er sannsynlig at denne kan bli nyttiggjort.

#### Note 2 - Bankinnskudd

	<b>2019/2020</b>
Bundne skattetrekksmidler utgjør	962 491

#### Note 3 - Lønnskostnader, antall ansatte, lån til ansatte og godtgjørelse til revisor

Lønnskostnader	2019/2020	2018/2019
Lønninger	17 582 864	16 763 850
Arbeidsgiveravgift	2 821 142	2 658 194
Pensjonskostnader	994 295	980 436
Andre ytelser	445 189	514 395
Sum	<u>21 843 490</u>	<u>20 916 875</u>

Gjennomsnittlig antall årsverk 31

#### Ytelser til ledende personer

	Lønn	Pensjonsutgifter	Andre godtgjørelser
Daglig leder	1 270 312	413 429	172 905
Styret	34 000		
Total ytelse	<u>1 304 312</u>	<u>413 429</u>	<u>172 905</u>

#### Lån og sikkerhetsstillelse til ledende ansatte, tillitsvalgte og aksjeeiere mv.

Det er ikke stilt lån eller sikkerhet til ledende ansatte, tillitsvalgte eller aksjeeiere.

#### Godtgjørelse til revisor er fordelt på følgende:

	2019/2020
Lovpålagt revisjon	173 250
Skatterådgivning	15 500

Merverdiavgift er ikke inkludert i revisjonshonoraret.



## SEW-Eurodrive AS

### Noter til regnskapet for 2019/2020

#### Note 4 - Pensjoner

Selskapet er pliktig til å ha tjenstepensjonsordning etter lov om obligatorisk tjenstepensjon. Selskapets pensjonsordninger tilfredsstiller kravene i denne lov.

Selskapet har to pensjonsordninger som omfatter i alt 31 yrkesaktive og 4 pensjonister. Den ene er innskuddsbasert (totalt 16 ansatte). Den andre ordningen gir rett til definerte fremtidige ytelser (totalt 15 ansatte). Disse er i hovedsak avhengig av antall opptjeningsår, lønnsnivå ved oppnådd pensjonsalder og størrelsen på ytelsene fra folketrygden. Forpliktelsene er dekket gjennom et forsikringsselskap.

	2019/2020	2018/2019
Nåverdi av årets pensjonsopptjening	689 217	731 146
Rentekostnad av pensjonsforpliktelsen	467 492	422 272
Avkastning på pensjonsmidler	-620 524	-560 771
Arbeidsgiveravgift	111 873	118 651
Administrasjonskostnader	257 238	248 851
Resultatført actuarielt tap (gevinst)	54 738	69 357
Netto pensjonskostnad	<u>960 034</u>	<u>1 029 506</u>

	2019/2020	2018/2019
Opptjente pensjonsforpliktelser pr 29.02.	<u>17 756 456</u>	<u>17 459 144</u>
Beregnete pensjonsforpliktelser pr 29.02.	17 756 456	17 459 144
Pensjonsmidler (til markedsverdi) pr 29.02	15 405 000	14 107 000
Ikke resultatført virkning av estimatavvik	-1 737 638	-2 339 159
Arbeidsgiveravgift	<u>86 548</u>	<u>142 831</u>
Netto pensjonsforpliktelse	<u>700 366</u>	<u>1 155 816</u>

#### Økonomiske forutsetninger:

	2019/2020	2018/2019
Diskonteringsrente	2,30%	2,60%
Forventet lønnsvekst	2,25%	2,75%
Forventet avkastning på fondsmidler	3,80%	4,30%
Forventet reg. av pensjoner under utbetaling	0,50%	0,80%
Forventet G-regulering	2,00%	2,50%
Gjennomsnittelig arbeidsgiveravgifts faktor	14,1%	14,1%

De aktuarmessige forutsetningene er basert på vanlige benyttede forutsetninger innen forsikring når det gjelder demografiske faktorer.



**SEW-Eurodrive AS**

**Noter til regnskapet for 2019/2020**

**Note 5 - Varige driftsmidler**

	Immatrielle eiendeler	Tomter, bygninger og annen eiendom	Maskiner og anlegg	Driftsløsøre, inventar, verktøy mm.	Sum
Anskaffelseskost 01.03.	512 040	26 191 855	7 711 816	6 771 768	41 187 479
Tilgang kjøpte driftsmidler	0	102 538	1 745 397	1 695 420	3 543 355
Avgang solgte driftsmidler	0	0	-461 543	-865 114	-1 326 657
Anskaffelseskost 29.02.	512 040	26 294 393	8 995 670	7 602 074	43 404 177
Akk.avskrivning 29.02.	-435 242	-12 847 742	-4 901 813	-4 022 595	-22 207 392
Balanseført pr. 29.02.	76 798	13 446 651	4 093 857	3 579 479	21 196 785
Årets avskrivninger	102 410	562 366	636 708	859 569	2 161 053
Økonomisk levetid	5 år	10-50 år	4-10 år	3-10	
Avskrivningsplan	Lineær	Lineær	Lineær	Lineær	

**Note 6 - Varer**

	2019/2020	2018/2019
Råvarer og innkjøpte halvfabrikater	10 249 152	9 463 015
Varer på vei	988 654	1 041 822
Ferdige egentilvirkede varer	718 139	850 157
Innkjøpte varer for videresalg	445 136	383 405
Sum	12 401 081	11 738 399

**Note 7 - Mellomværende med selskap i samme konsern og tilknyttet selskap**

<b>Fordringer</b>	2019/2020	2018/2019
Kundefordringer	65 606	67 743
<b>Gjeld</b>	2019/2020	2018/2019
Leverandørgjeld	-11 130 601	-10 708 213

**Note 8 - Avsetning for forpliktelser**

	2019/2020	2018/2019
Garantiavsetning	100 000	120 000
Sum	100 000	120 000



## SEW-Eurodrive AS

### Noter til regnskapet for 2019/2020

#### Note 9 - Salgsinntekter

	2019/2020	2018/2019
<i>Geografisk fordeling</i>		
Norge	91 044 559	87 091 853
Øvrig Europa	4 384 761	6 299 716
	<u>95 429 320</u>	<u>93 391 569</u>

#### Note 10 - Valuta

	2019/2020	2018/2019
Agio	300 816	408 820
Disagio	-1 168 991	-701 500
Netto valutaeffekt	<u>-868 175</u>	<u>-292 680</u>

#### Note 11 - Skatt

<i>Årets skattekostnad fordeler seg på:</i>	<b>2019/2020</b>	<b>2018/2019</b>
Betalbar skatt	1 542 779	1 984 127
Årets skatteeffekt av endret skattesats		-9 117
Endring utsatt skatt	113 612	-55 411
Årets totale skattekostnad	<u>1 656 391</u>	<u>1 919 599</u>
<i>Beregning av årets skattegrunnlag:</i>	<b>2019/2020</b>	<b>2018/2019</b>
Ordinært resultat før skattekostnad	7 427 763	8 648 104
Permanente forskjeller	101 289	129 741
Endring i midlertidige forskjeller	-516 422	240 912
Årets skattegrunnlag	<u>7 012 630</u>	<u>9 018 757</u>
Betalbar skatt av årets skattegrunnlag	1 542 779	2 074 314
<i>Oversikt over midlertidige forskjeller</i>	<b>2019/2020</b>	<b>2018/2019</b>
Driftsmidler inkl goodwill	2 526 574	2 518 252
Varebeholdning	-278 038	-330 688
Utestående fordringer	-20 000	0
Regnskapsmessige avsetninger, fremtidig vedlikehold mv	-100 000	-120 000
Netto pensjonsforpliktelse som er ført i balansen.	-700 366	-1 155 816
Netto midlertidige forskjeller pr 29.02	<u>1 428 170</u>	<u>911 748</u>
Utsatt skattefordel/Utsatt skatt	314 197	209 702



## SEW-Eurodrive AS

### Noter til regnskapet for 2019/2020

<i>Oversikt over permanente forskjeller</i>	<b>2019/2020</b>	<b>2018/2019</b>
Ikke fradragsberettigede representasjonskostnader	48 467	60 792
Ikke fradragsberettigede kontingenter	37 725	37 557
Andre ikke fradragsberettigede kostnader	15 097	31 392
Sum permanente forskjeller	<u>101 289</u>	<u>129 741</u>

<i>Oversikt over endringer i midlertidige forskjeller som påvirker skattbart resultat</i>	<b>2019/2020</b>	<b>2018/2019</b>
Driftsmidler inkl goodwill	-8 322	481 733
Varebeholdning	-52 650	-61 048
Utestående fordringer	20 000	-37 800
Andre avsetninger for forpliktelser	-20 000	-23 000
Netto pensjonsforpliktelse som er ført i balanse	-455 450	-118 973
Sum endring i midl. forskjeller som påvirker skattegrunlaget	<u>-516 422</u>	<u>240 912</u>

#### Note 12 - Egenkapital

	<b>Aksjekapital</b>	<b>Annen egenkapital</b>	<b>Sum</b>
Egenkapital 01.03.	8 000 000	30 409 199	38 409 199
Årsresultat	0	5 771 372	5 771 372
Tilleggsutbytte i løpet av året	0	-3 500 000	-3 500 000
Egenkapital 29.02.	<u>8 000 000</u>	<u>32 680 571</u>	<u>40 680 571</u>

#### Note 13 - Aksjekapital og aksjonærinformasjon

Aksjekapitalen består av:

	<b>Antall</b>	<b>Pålydende</b>	<b>Balanseført</b>
Ordinære aksjer	8 000	1 000 kr	8 000 000

Oversikt over aksjonærene i selskapet pr. 29.02:

	<b>Ordinære aksjer</b>	<b>Eierandel</b>	<b>Stemmeandel</b>
SEW - Industriebeteiligungs-GmbH	8 000	100 %	100 %

#### Note 14 - Hendelser etter balansedagen

Som følge av utbrudd av COVID-19 har selskapet innrettet seg i tråd med FHI og myndighetenes retningslinjer. Foreløpig har ikke selskapets drift blitt påvirket. Styret og ledelsen følger utviklingen av COVID-19 kontinuerlig og vil etter beste evne sørge for å tilpasse selskapets drift ut i fra de rådende markedsforholdene.



## SEW-EURODRIVE AS – Org.nr. 919 327 812

### Styrets årsberetning for forretningsåret 01.03.19 – 29.02.20

#### Virksomhetens art og tilholdssted

Selskapets virksomhet relaterer seg til produksjon og salg av elektromekaniske drivutrustninger og elektroniske styringer for industrien. Virksomheten drives fra selskapets lokaler på Solgaard Skog 71 i Moss.

#### Fortsatt drift

I samsvar med regnskapsloven §3-3a bekreftes det at forutsetningene om fortsatt drift er tilstede. Selskapet har innrettet seg i tråd med FHI og myndighetenes retningslinjer som følge av utbrudd av COVID-19 og foreløpig har ikke selskapets drift blitt påvirket. Selskapet er i en sunn økonomisk stilling og både styret og ledelsen følger utviklingen kontinuerlig for å tilpasse selskapets drift ut i fra markedsforholdene. Årsregnskapet er således avlagt basert på forutsetning om fortsatt drift.

#### Fremtidig utvikling

Bedriften har åpnet et servicesenter i Trondheim dette finansåret. Denne satsingen er grunnnet i en langsiktig utviklingsstrategi og tydelige målsetninger i forhold til virkelig vekst. Styret mener at investeringene i bedriften reflekterer retningslinjer fra morselskapet, styrker vår posisjon i markedet og bidrar til en positiv utvikling fremover.

#### Redegjørelse for årsregnskapet

Finansår 2019/20 viser en liten økning i bedriftens omsetning til kr 95,4 mill mot kr 93,4 mill i 2018/19. Driftsresultatet var kr 8,2 mill i 2019/2020 som er litt lavere enn 2018/19 på kr 8,9 mill. hovedsakelig på grunn av økt driftskostnader ifm det nye servicesenteret. Som følge av dette viser årsresultatet en reduksjon fra kr 6,7 mill i 2018/19 til kr 5,8 mill.

Samlet netto kontantstrøm fra operasjonelle aktiviteter i selskapet var på kr. 7,7 mill.

De samlede investeringene i SEW-EURODRIVE AS i 2019/20 var kr 3,5 mill. Mesteparten av investeringen gjelder optimalisering av montasje, service og logistikk.

Selskapets likviditetsbeholdning var kr 17,4 mill pr. 29.02.20. Selskapets evne til egenfinansiering av investeringer anses som god.

Selskapets kortsiktig gjeld utgjorde pr. 29.02.20 kr 24,3 mill, sammenlignet med kr 21,7 mill pr. 28.02.19. Selskapets finansielle stilling er god.

#### Finansiell risiko

##### *Overordnet om målsetting og strategi*

Selskapet er eksponert for finansiell risiko på ulike områder, spesielt valutarisiko. Målsettingen er å avdempe den finansielle risiko i størst mulig grad.



## *Markedsrisiko*

En vesentlig del av selskapets kostnader er i euro mens inntekter er, hovedsakelig, i norske kroner. Selskapet handler valuta for å redusere valutarisiko og derigjennom den driftstilknnyttede markedsrisikoen.

## *Kredittrisiko*

Risiko for at motparter ikke har økonomisk evne til å oppfylle sine forpliktelser anses som lav til middels. Brutto kredittrisiko på balansedagen utgjør totalt kr 14,2 mill som er noe høyere enn 2018/19.

Det er ikke inngått avtaler om motregning eller andre finansielle instrumenter som minimerer kredittrisikoen i SEW-EURODRIVE AS.

## *Likviditetsrisiko*

Selskapet vurderer sin likviditet som meget god, og det er ikke besluttet å innføre tiltak som endrer likviditetsrisiko. Forfallstidspunkter for kundefordringer opprettholdes.

## **Arbeidsmiljø og personale**

I henhold til gjeldende lover og forskrifter fører selskapet oversikt over totalt sykefravær blant selskapets ansatte. Det totale sykefraværet har økt fra 3,1% til 9,1% i 2019/20. Denne økningen reflekterer langtidssykemeldte.

Det er styrets bestemte oppfatning at arbeidsmiljøet og den generelle trivselen på arbeidsplassen er god.

## **Likestilling**

Bedriften har som mål å være en arbeidsplass der det råder full likestilling mellom kvinner og menn. Av bedriftens 31 ansatte er 6 kvinner. I kontor og administrasjon er 35 % kvinner. I ledende stillinger er 2 av 5 kvinner.

Arbeidstidsordninger i selskapet følger av de ulike stillinger og er uavhengig av kjønn. Imidlertid er andelen ansatte som jobber deltid noe høyere blant kvinner, og tilsvarende er omfanget av overtid noe høyere for menn.

## **Miljørapportering**

Styret mener at selskapets virksomhet ikke forurensar det ytre miljøet.

Utslipp fra produksjonsanlegget, inkludert stoffer som kan innebære miljøskader er innenfor de krav myndighetene stiller. Bedriftens virksomhet er ikke regulert av konsesjoner eller pålegg.

## **Årsresultat og disponeringer**

Totalkapitalen var ved utgangen av året kr 66,1 mill, sammenlignet med kr 61,6 mill året før. Egenkapitalandelen pr. 29.02.20 var 61,6%, sammenlignet med 62,3% pr. 28.02.19. Likviditeten har vært tilfredsstillende gjennom året. Styret foreslår at årets overskudd på kr 5 771 372 overføres til annen egenkapital.




Styret mener at årsregnskapet gir et rettviseende bilde av SEW-EURODRIVE AS sine eiendeler og gjeld, finansielle stilling og resultat.

9. juli 2020


i styret for

SEW-EURODRIVE AS




---

Dr. Jürgen Zanghellini  
Styremedlem



---

Fin Arne Heyerdahl  
Styrets leder



---

Heidi Solstad Svensen  
Styremedlem/ Daglig leder



Building a better  
working world

Statsautoriserte revisorer  
Ernst & Young AS  
Nygata 4, NO-1607 Fredrikstad  
Postboks 257, NO-1601 Fredrikstad

Foretaksregisteret: NO 976 389 387 MVA  
Tlf: +47 24 00 24 00  
Fax:  
www.ey.no  
Medlemmer av Den norske revisorforening

## UAVHENGIG REVISORS BERETNING

Til generalforsamlingen i SEW-Eurodrive AS

### Uttalelse om revisjonen av årsregnskapet

#### Konklusjon

Vi har revidert årsregnskapet for SEW-Eurodrive AS som består av balanse per 29. februar 2020, resultatregnskap og kontantstrømmoppstilling for regnskapsåret avsluttet per denne datoen, og en beskrivelse av vesentlige anvendte regnskapsprinsipper og andre noteopplysninger.

Etter vår mening er årsregnskapet avgitt i samsvar med lov og forskrifter og gir et rettviseende bilde av selskapets finansielle stilling per 29. februar 2020, og av dets resultater og kontantstrømmer for regnskapsåret avsluttet per denne datoen i samsvar med regnskapslovens regler og god regnskapsskikk i Norge.

#### Grunnlag for konklusjonen

Vi har gjennomført revisjonen i samsvar med lov, forskrift og god revisjonsskikk i Norge, herunder de internasjonale revisjonsstandardene (ISA-ene). Våre oppgaver og plikter i henhold til disse standardene er beskrevet i avsnittet *Revisors oppgaver og plikter ved revisjonen av årsregnskapet*. Vi er uavhengige av selskapet i samsvar med de relevante etiske kravene i Norge knyttet til revisjon slik det kreves i lov og forskrift. Vi har også overholdt våre øvrige etiske forpliktelser i samsvar med disse kravene. Etter vår oppfatning er innhentet revisjonsbevis tilstrekkelig og hensiktsmessig som grunnlag for vår konklusjon.

#### Øvrig informasjon

Øvrig informasjon omfatter informasjon i selskapets årsrapport bortsett fra årsregnskapet og den tilhørende revisjonsberetningen. Styret og daglig leder (ledelsen) er ansvarlig for den øvrige informasjonen. Vår uttalelse om revisjonen av årsregnskapet dekker ikke den øvrige informasjonen, og vi attesterer ikke den øvrige informasjonen.

I forbindelse med revisjonen av årsregnskapet er det vår oppgave å lese den øvrige informasjonen med det formål å vurdere hvorvidt det foreligger vesentlig inkonsistens mellom den øvrige informasjonen og årsregnskapet eller kunnskap vi har opparbeidet oss under revisjonen, eller hvorvidt den tilsynelatende inneholder vesentlig feilinformasjon. Dersom vi konkluderer med at den øvrige informasjonen inneholder vesentlig feilinformasjon, er vi pålagt å rapportere det. Vi har ingenting å rapportere i så henseende.

#### Ledelsens ansvar for årsregnskapet

Ledelsen er ansvarlig for å utarbeide årsregnskapet i samsvar med lov og forskrifter, herunder for at det gir et rettviseende bilde i samsvar med regnskapslovens regler og god regnskapsskikk i Norge. Ledelsen er også ansvarlig for slik intern kontroll som den finner nødvendig for å kunne utarbeide et årsregnskap som ikke inneholder vesentlig feilinformasjon, verken som følge av misligheter eller feil.

Ved utarbeidelsen av årsregnskapet må ledelsen ta standpunkt til selskapets evne til fortsatt drift og opplyse om forhold av betydning for fortsatt drift. Forutsetningen om fortsatt drift skal legges til grunn for årsregnskapet med mindre ledelsen enten har til hensikt å avvike selskapet eller legge ned virksomheten, eller ikke har noe annet realistisk alternativ.

#### Revisors oppgaver og plikter ved revisjonen av årsregnskapet

Vårt mål er å oppnå betryggende sikkerhet for at årsregnskapet som helhet ikke inneholder vesentlig feilinformasjon, verken som følge av misligheter eller feil, og å avgi en revisjonsberetning som inneholder vår konklusjon. Betryggende sikkerhet er en høy grad av sikkerhet, men ingen garanti for at en revisjon utført i samsvar med lov, forskrift og god revisjonsskikk i Norge, herunder ISA-ene, alltid vil avdekke vesentlig feilinformasjon. Feilinformasjon kan skyldes misligheter eller feil og er å anse som vesentlig



Building a better  
working world

2

dersom den enkeltvis eller samlet med rimelighet kan forventes å påvirke de økonomiske beslutningene som brukerne foretar på grunnlag av årsregnskapet.

Som del av en revisjon i samsvar med lov, forskrift og god revisjonsskikk i Norge, herunder ISA-ene, utøver vi profesjonelt skjønn og utviser profesjonell skepsis gjennom hele revisjonen. I tillegg

- ▶ identifiserer og anslår vi risikoen for vesentlig feilinformasjon i årsregnskapet, enten det skyldes misligheter eller feil. Vi utfører og gjennomfører revisjonshandlinger for å håndtere slike risikoer, og innhenter revisjonsbevis som er tilstrekkelig og hensiktsmessig som grunnlag for vår konklusjon. Risikoen for at vesentlig feilinformasjon som følge av misligheter ikke blir avdekket, er høyere enn for feilinformasjon som skyldes feil, siden misligheter kan innebære samarbeid, forfalskning, bevisste utelatelser, uriktige fremstillinger eller overstyring av intern kontroll;
- ▶ opparbeider vi oss en forståelse av den interne kontrollen som er relevant for revisjonen, for å utforme revisjonshandlinger som er hensiktsmessige etter omstendighetene, men ikke for å gi uttrykk for en mening om effektiviteten av selskapets interne kontroll;
- ▶ vurderer vi om de anvendte regnskapsprinsippene er hensiktsmessige og om regnskapsestimatene og tilhørende noteopplysninger utarbeidet av ledelsen er rimelige;
- ▶ konkluderer vi på om ledelsens bruk av fortsatt drift-forutsetningen er hensiktsmessig, og, basert på innhentede revisjonsbevis, hvorvidt det foreligger vesentlig usikkerhet knyttet til hendelser eller forhold som kan skape betydelig tvil om selskapets evne til fortsatt drift. Dersom vi konkluderer med at det foreligger vesentlig usikkerhet, kreves det at vi i revisjonsberetningen henleder oppmerksomheten på tilleggsopplysningene i årsregnskapet. Hvis slike tilleggsopplysninger ikke er tilstrekkelige, må vi modifisere vår konklusjon. Våre konklusjoner er basert på revisjonsbevis innhentet frem til datoen for revisjonsberetningen. Etterfølgende hendelser eller forhold kan imidlertid medføre at selskapets evne til fortsatt drift ikke lenger er til stede;
- ▶ vurderer vi den samlede presentasjonen, strukturen og innholdet i årsregnskapet, inkludert tilleggsopplysningene, og hvorvidt årsregnskapet gir uttrykk for de underliggende transaksjonene og hendelsene på en måte som gir et rettviseende bilde.

Vi kommuniserer med styret blant annet om det planlagte omfanget av revisjonen, tidspunktet for vårt revisjonsarbeid og eventuelle vesentlige funn i vår revisjon, herunder vesentlige svakheter i den interne kontrollen som vi avdekker gjennom vårt arbeid.

## Uttalelse om øvrige lovmessige krav

### Konklusjon om årsberetningen

Basert på vår revisjon av årsregnskapet som beskrevet ovenfor, mener vi at opplysningene i årsberetningen om årsregnskapet, forutsetningen om fortsatt drift og forslaget til disponering av resultatet er konsistente med årsregnskapet og i samsvar med lov og forskrifter.

### Konklusjon om registrering og dokumentasjon

Basert på vår revisjon av årsregnskapet som beskrevet ovenfor, og kontrollhandlinger vi har funnet nødvendige i henhold til internasjonal standard for attestasjonsoppdrag (ISAE) 3000 «Attestasjonsoppdrag som ikke er revisjon eller forenklet revisorkontroll av historisk finansiell informasjon», mener vi at ledelsen har oppfylt sin plikt til å sørge for ordentlig og oversiktlig registrering og dokumentasjon av selskapets regnskapsopplysninger i samsvar med lov og god bokføringskikk i Norge.

Fredrikstad, 2. august 2020  
ERNST & YOUNG AS

*Revisjonsberetningen er signert elektronisk*

Vidar Såheim  
statsautorisert revisor

Uavhengig revisors beretning - SEW-Eurodrive AS

A member firm of Ernst & Young Global Limited

Penning-Dokumentthekeket, SØKK-AX-UN-AL / 13, FIREY-Y-2AWM-OSWYE



## PENNEO

Signaturene i dette dokumentet er juridisk bindende. Dokument signert med "Penneo" - sikker digital signatur.  
De signerende parter sin identitet er registrert, og er listet nedenfor.

"Med min signatur bekrefter jeg alle datoer og innholdet i dette dokument."

### Vidar Såheim

Statsautorisert revisor

På vegne av: Ernst & Young AS

Serienummer: 9578-5998-4-1082970

IP: 77.18.xxx.xxx

2020-08-02 10:46:53Z



Penneo Dokumentnrøkke: S0M4K-AX5NF-AL73A-T1KEX-YZANWV-05WYE

Dokumentet er signert digitalt, med **Penneo.com**. Alle digitale signatur-data i dokumentet er sikret og validert av den datamaskin-utregnede hash-verdien av det opprinnelige dokument. Dokumentet er låst og tids-stemplet med et sertifikat fra en betrodd tredje part. All kryptografisk bevis er integrert i denne PDF, for fremtidig validering (hvis nødvendig).

#### Hvordan bekrefter at dette dokumentet er originalen?

Dokumentet er beskyttet av ett Adobe CDS sertifikat. Når du åpner dokumentet i

Adobe Reader, skal du kunne se at dokumentet er sertifisert av **Penneo e-signature service <penneo@penneo.com>**. Dette garanterer at innholdet i dokumentet ikke har blitt endret.

Det er lett å kontrollere de kryptografiske beviser som er lokalisert inne i dokumentet, med Penneo validator - <https://penneo.com/validate>