



## ÅRSREGNSKAPET FOR REGNSKAPSÅRET 2019 - GENERELL INFORMASJON

### Enheten

Organisasjonsnummer: 919 319 518  
Organisasjonsform: Aksjeselskap  
Foretaksnavn: OLDSCO 2020 AS  
Forretningsadresse: Henrik Ibsens gate 60A  
0255 OSLO

### Regnskapsår

Årsregnskapets periode: 01.01.2019 - 31.12.2019

### Konsern

Morselskap i konsern: Nei

### Regnskapsregler

Regler for små foretak benyttet: Ja  
Benyttet ved utarbeidelsen av årsregnskapet til selskapet: Regnskapslovens alminnelige regler

### Årsregnskapet fastsatt av kompetent organ

Bekreftet av representant for selskapet: John Øyvind Kårikstad  
Dato for fastsettelse av årsregnskapet: 02.07.2020

### Grunnlag for avgivelse

År 2019: Årsregnskapet er elektronisk innlevert  
År 2018: Tall er hentet fra elektronisk innlevert årsregnskap fra 2019

*Det er ikke krav til at årsregnskapet m.v. som sendes til Regnskapsregisteret er undertegnet. Kontrollen på at dette er utført ligger hos revisor/enhetens øverste organ. Sikkerheten ivaretas ved at innsender har rolle/rettighet for innsending av årsregnskapet via Altinn, og ved at det bekreftes at årsregnskapet er fastsatt av kompetent organ.*

Brønnøysundregistrene, 08.09.2021



### Resultatregnskap

| Beløp i: NOK  | Note | 2019             | 2018             |
|---|------|------------------|------------------|
| <b>RESULTATREGNSKAP</b>                                       |      |                  |                  |
| <b>Inntekter</b>  |      |                  |                  |
| Salgsinntekt  |      | 8 133 356        | 6 970 732        |
| <b>Sum inntekter</b>  |      | <b>8 133 356</b> | <b>6 970 732</b> |
| <b>Kostnader</b>  |      |                  |                  |
| Lønnskostnad  | 1    | 5 668 732        | 5 038 767        |
| Avskrivning av driftsmidler og immaterielle eiendeler         | 2    | 38 938           | 26 472           |
| Nedskrivning av varige driftsmidler og immaterielle eiendeler | 2    |                  |                  |
| Annen driftskostnad   | 1    | 1 091 148        | 858 602          |
| <b>Sum kostnader</b>  |      | <b>6 798 818</b> | <b>5 923 842</b> |
| <b>Driftsresultat</b>   |      | <b>1 334 537</b> | <b>1 046 891</b> |
| <b>Finansinntekter og finanskostnader</b>                     |      |                  |                  |
| Annen renteinntekt  |      | 793              | 759              |
| Annen finansinntekt   |      | 1 426            | 619              |
| <b>Sum finansinntekter</b>                                    |      | <b>2 219</b>     | <b>1 378</b>     |
| Annen rentekostnad  |      | 809              | 533              |
| <b>Sum finanskostnader</b>                                    |      | <b>809</b>       | <b>533</b>       |
| <b>Netto finans</b>   |      | <b>1 410</b>     | <b>845</b>       |
| <b>Ordinært resultat før skattekostnad</b>                    |      | <b>1 335 947</b> | <b>1 047 736</b> |
| Skattekostnad på ordinært resultat                            | 5    | 294 192          | 240 996          |
| <b>Ordinært resultat etter skattekostnad</b>                  |      | <b>1 041 755</b> | <b>806 740</b>   |
| <b>Årsresultat</b>  | 7    | <b>1 041 755</b> | <b>806 740</b>   |
| <b>Årsresultat etter minoritetsinteresser</b>                 |      | <b>1 041 755</b> | <b>806 740</b>   |
| <b>Totalresultat</b>  |      | <b>1 041 755</b> | <b>806 740</b>   |
| <b>Overføringer og disponeringer</b>                          |      |                  |                  |
| Utbytte   |      |                  | 400 000          |



## Resultatregnskap

| <b>Beløp i: NOK</b>                      | <b>Note</b> | <b>2019</b>      | <b>2018</b>    |
|--|-------------|------------------|----------------|
| Avsatt til annen egenkapital             |             | 1 041 755        | 406 740        |
| <b>Sum overføringer og disponeringer</b> |             | <b>1 041 755</b> | <b>806 740</b> |



## Balanse

| Beløp i: NOK                                   | Note | 2019             | 2018             |
|--|------|------------------|------------------|
| <b>BALANSE - EIENDELER</b>                     |      |                  |                  |
| <b>Anleggsmidler</b>                           |      |                  |                  |
| <b>Immaterielle eiendeler</b>                  |      |                  |                  |
| Utsatt skattefordel                            | 5    |                  |                  |
| <b>Varige driftsmidler</b>                     |      |                  |                  |
| Tomter, bygninger o.a. fast eiendom            | 2    |                  |                  |
| Maskiner og anlegg                             | 2    |                  |                  |
| Skip og flytende installasjoner                | 2    |                  |                  |
| Driftsløsøre, inventar o.a. utstyr             | 2    | 107 191          | 77 649           |
| <b>Sum varige driftsmidler</b>                 | 2    | <b>107 191</b>   | <b>77 649</b>    |
| <b>Sum anleggsmidler</b>                       |      | <b>107 191</b>   | <b>77 649</b>    |
| <b>Omløpsmidler</b>                            |      |                  |                  |
| <b>Varer</b>                                   |      |                  |                  |
| <b>Fordringer</b>                              |      |                  |                  |
| Kundefordringer                                | 3    | 1 090 085        | 532 299          |
| Andre kortsiktige fordringer                   |      | 625 596          | 80 429           |
| <b>Sum fordringer</b>                          |      | <b>1 715 681</b> | <b>612 728</b>   |
| <b>Bankinnskudd, kontanter og lignende</b>     |      |                  |                  |
| Bankinnskudd, kontanter o.l.                   | 4    | 1 872 127        | 2 168 992        |
| <b>Sum bankinnskudd, kontanter og lignende</b> |      | <b>1 872 127</b> | <b>2 168 992</b> |
| <b>Sum omløpsmidler</b>                        |      | <b>3 587 808</b> | <b>2 781 719</b> |
| <b>SUM EIENDELER</b>                           |      | <b>3 694 999</b> | <b>2 859 368</b> |
| <b>BALANSE - EGENKAPITAL OG GJELD</b>          |      |                  |                  |
| <b>Egenkapital</b>                             |      |                  |                  |
| <b>Innskutt egenkapital</b>                    |      |                  |                  |
| Aksjekapital                                   | 6    | 70 000           | 70 000           |




## Balanse

| <b>Beløp i: NOK</b>                      | <b>Note</b> | <b>2019</b>      | <b>2018</b>      |
|--|-------------|------------------|------------------|
| Beholdning av egne aksjer                | 6           |                  |                  |
| Overkurs                                 |             | 487 500          | 487 500          |
| Annen innskutt egenkapital               |             | -5 570           | -5 570           |
| <b>Sum innskutt egenkapital</b>          |             | <b>551 930</b>   | <b>551 930</b>   |
| <b>Opptjent egenkapital</b>              |             |                  |                  |
| Annen egenkapital                        | 8           | 1 490 217        | 448 462          |
| <b>Sum opptjent egenkapital</b>          |             | <b>1 490 217</b> | <b>448 462</b>   |
| <b>Sum egenkapital</b>                   | 7           | <b>2 042 147</b> | <b>1 000 392</b> |
| <b>Gjeld</b>                             |             |                  |                  |
| <b>Langsiktig gjeld</b>                  |             |                  |                  |
| Utsatt skatt                             | 5           | 6 618            | 4 963            |
| <b>Sum avsetninger for forpliktelser</b> |             | <b>6 618</b>     | <b>4 963</b>     |
| <b>Annen langsiktig gjeld</b>            |             |                  |                  |
| <b>Sum langsiktig gjeld</b>              |             | <b>6 618</b>     | <b>4 963</b>     |
| <b>Kortsiktig gjeld</b>                  |             |                  |                  |
| Leverandørgjeld                          |             | 70 443           | 82 914           |
| Betalbar skatt                           | 5           | 292 537          | 243 898          |
| Skyldig offentlige avgifter              |             | 691 365          | 612 197          |
| Utbytte                                  |             |                  | 400 000          |
| Annen kortsiktig gjeld                   |             | 591 889          | 515 004          |
| <b>Sum kortsiktig gjeld</b>              |             | <b>1 646 234</b> | <b>1 854 013</b> |
| <b>Sum gjeld</b>                         |             | <b>1 652 852</b> | <b>1 858 976</b> |
| <b>SUM EGENKAPITAL OG GJELD</b>          |             | <b>3 694 999</b> | <b>2 859 368</b> |



Til generalforsamlingen i  
**Forte Consulting AS**



## Uavhengig revisors beretning

### Uttalelse om revisjonen av årsregnskapet

#### Konklusjon

Vi har revidert Forte Consulting AS' årsregnskap som viser et overskudd på kr 1 041 755. Årsregnskapet består av balanse per 31. desember 2019, resultatregnskap for regnskapsåret avsluttet per denne datoen og noter til årsregnskapet, herunder et sammendrag av viktige regnskapsprinsipper.

Etter vår mening er det medfølgende årsregnskapet avgitt i samsvar med lov og forskrifter og gir et rettviseende bilde av selskapets finansielle stilling per 31. desember 2019, og av dets resultater for regnskapsåret avsluttet per denne datoen i samsvar med regnskapslovens regler og god regnskapsskikk i Norge.

#### Grunnlag for konklusjonen

Vi har gjennomført revisjonen i samsvar med lov, forskrift og god revisjonsskikk i Norge, herunder de internasjonale revisjonsstandardene (ISA-ene). Våre oppgaver og plikter i henhold til disse standardene er beskrevet i Revisors oppgaver og plikter ved revisjon av årsregnskapet. Vi er uavhengige av selskapet slik det kreves i lov og forskrift, og har overholdt våre øvrige etiske forpliktelser i samsvar med disse kravene. Etter vår oppfatning er innhentet revisjonsbevis tilstrekkelig og hensiktsmessig som grunnlag for vår konklusjon.

#### Styrets og daglig leders ansvar for årsregnskapet

Styret og daglig leder (ledelsen) er ansvarlig for å utarbeide årsregnskapet i samsvar med lov og forskrifter, herunder for at det gir et rettviseende bilde i samsvar med regnskapslovens regler og god regnskapsskikk i Norge. Ledelsen er også ansvarlig for slik intern kontroll som den finner nødvendig for å kunne utarbeide et årsregnskap som ikke inneholder vesentlig feilinformasjon, verken som følge av misligheter eller utilsiktede feil.

Ved utarbeidelsen av årsregnskapet må ledelsen ta standpunkt til selskapets evne til fortsatt drift og opplyse om forhold av betydning for fortsatt drift. Forutsetningen om fortsatt drift skal legges til grunn for årsregnskapet så lenge det ikke er sannsynlig at virksomheten vil bli avvirket.



HCA Revisjon & Rådgivning AS • Tlf: + 47 22 08 35 10 • Henrik Ibsens gate 60c, 0255 Oslo • Romerike • Moss  
firmapost@hca-revisjon.no • www.hca-revisjon.no • Foretaksregisteret NO 983 535 712 MVA  
Member firm of Clarkson Hyde Global. Global support with a local touch.



Clarkson Hyde  
GLOBAL



## Revisors oppgaver og plikter ved revisjonen av årsregnskapet

Vårt mål er å oppnå betryggende sikkerhet for at årsregnskapet som helhet ikke inneholder vesentlig feilinformasjon, verken som følge av misligheter eller utilsiktede feil, og å avgi en revisjonsberetning som inneholder vår konklusjon. Betryggende sikkerhet er en høy grad av sikkerhet, men ingen garanti for at en revisjon utført i samsvar med lov, forskrift og god revisjonsskikk i Norge, herunder ISA-ene, alltid vil avdekke vesentlig feilinformasjon som eksisterer. Feilinformasjon kan oppstå som følge av misligheter eller utilsiktede feil. Feilinformasjon blir vurdert som vesentlig dersom den enkeltvis eller samlet med rimelighet kan forventes å påvirke økonomiske beslutninger som brukerne foretar basert på årsregnskapet.

Det henvises til <https://revisorforeningen.no/revisjonsberetninger> som inneholder en beskrivelse av revisors oppgaver og plikter.

## Uttalelse om øvrige lovmessige krav

### Konklusjon om registrering og dokumentasjon

Basert på vår revisjon av årsregnskapet som beskrevet ovenfor, og kontrollhandlinger vi har funnet nødvendig i henhold til internasjonal standard for attestasjonsoppdrag (ISAE) 3000 «Attestasjonsoppdrag som ikke er revisjon eller forenklet revisorkontroll av historisk finansiell informasjon», mener vi at ledelsen har oppfylt sin plikt til å sørge for ordentlig og oversiktlig registrering og dokumentasjon av selskapets regnskapsopplysninger i samsvar med lov og god bokføringskikk i Norge.

Oslo, 02.07.2020

**HCA Revisjon & Rådgivning AS**

Robert Gjelstenli  
Registrert revisor

*Elektronisk signert*



HCA Revisjon & Rådgivning AS • Tlf: + 47 22 08 35 10 • Henrik Ibsens gate 60c, 0255 Oslo • Romerike • Moss  
firmapost@hca-revisjon.no • www.hca-revisjon.no • Foretaksregisteret NO 983 535 712 MVA  
Member firm of Clarkson Hyde Global. Global support with a local touch.





## Elektronisk signatur

*Signert av*

**Gjelstenli, Robert**

 **bankID**

*Dato og tid (UTC+01:00) Amsterdam, Berlin, Bern, Rome, Stockholm, Vienna*

02.07.2020 15.35.16

*Fødselsdato*

1975-09-23


*Signaturmetode*


Norwegian BankID

Dette dokumentet er signert med elektronisk signatur. En elektronisk signatur er juridisk forpliktende på samme måte som en håndskrevet signatur på papir. Denne siden er lagt til dokumentet for å vise grunnleggende informasjon om signaturen(e), og på de følgende sidene kan du lese dokumentet som er signert. Vedlagt finnes også en PDF med signaturdetaljer, og en XML-fil med innholdet i den elektroniske signaturen(e). Vedleggene kan brukes for å verifisere gyldigheten av dokumentets signatur ved behov.



 Legally signed by  
Øyvind Støle-Hentschel  
26.06.2020

 Legally signed by  
John Øyvind Kånkstad  
28.06.2020

 Legally signed by  
Kjetil Nystrom Limkjær  
29.06.2020

# Årsregnskap 2019 Forte Consulting AS

**Resultatregnskap  
Balanse  
Noter til regnskapet**

**Org.nr.: 919 319 518**



## Resultatregnskap

Forte Consulting AS

| Driftsinntekter og driftskostnader                    | Note | 2019             | 2018             |
|---|------|------------------|------------------|
| Salgsinntekt  |      | 8 133 356        | 6 970 732        |
| <b>Sum driftsinntekter</b>                            |      | <b>8 133 356</b> | <b>6 970 732</b> |
| Lønnskostnad  | 1    | 5 668 732        | 5 038 767        |
| Avskrivning av driftsmidler og immaterielle eiendeler | 2    | 38 938           | 26 472           |
| Annen driftskostnad                                   | 1    | 1 091 148        | 858 602          |
| <b>Sum driftskostnader</b>                            |      | <b>6 798 818</b> | <b>5 923 842</b> |
| <b>Driftsresultat</b>                                 |      | <b>1 334 537</b> | <b>1 046 891</b> |
| <b>Finansinntekter og finanskostnader</b>             |      |                  |                  |
| Annen renteinntekt                                    |      | 793              | 759              |
| Annen finansinntekt                                   |      | 1 426            | 619              |
| Annen rentekostnad                                    |      | 809              | 533              |
| <b>Resultat av finansposter</b>                       |      | <b>1 410</b>     | <b>845</b>       |
| Ordinært resultat før skattekostnad                   |      | 1 335 947        | 1 047 736        |
| Skattekostnad på ordinært resultat                    | 5    | 294 192          | 240 996          |
| <b>Ordinært resultat</b>                              |      | <b>1 041 755</b> | <b>806 740</b>   |
| <b>Årsresultat</b>                                    | 7    | <b>1 041 755</b> | <b>806 740</b>   |
| <b>Overføringer</b>                                   |      |                  |                  |
| Avsatt til utbytte                                    |      | 0                | 400 000          |
| Avsatt til annen egenkapital                          |      | 1 041 755        | 406 740          |
| <b>Sum overføringer</b>                               |      | <b>1 041 755</b> | <b>806 740</b>   |



## Balanse

Forte Consulting AS

| Eiendeler                          | Note     | 2019             | 2018             |
|------------------------------------|----------|------------------|------------------|
| <b>Anleggsmidler</b>               |          |                  |                  |
| <b>Varige driftsmidler</b>         |          |                  |                  |
| Driftsløsøre, inventar o.a. utstyr | 2        | 107 191          | 77 649           |
| <b>Sum varige driftsmidler</b>     | <b>2</b> | <b>107 191</b>   | <b>77 649</b>    |
| <b>Finansielle anleggsmidler</b>   |          |                  |                  |
| <b>Sum anleggsmidler</b>           |          | <b>107 191</b>   | <b>77 649</b>    |
| <b>Omløpsmidler</b>                |          |                  |                  |
| <b>Fordringer</b>                  |          |                  |                  |
| Kundefordringer                    | 3        | 1 090 085        | 532 299          |
| Andre kortsiktige fordringer       |          | 625 596          | 80 429           |
| <b>Sum fordringer</b>              |          | <b>1 715 681</b> | <b>612 728</b>   |
| Bankinnskudd, kontanter o.l.       | 4        | 1 872 127        | 2 168 992        |
| <b>Sum omløpsmidler</b>            |          | <b>3 587 808</b> | <b>2 781 719</b> |
| <b>Sum eiendeler</b>               |          | <b>3 694 999</b> | <b>2 859 368</b> |



## Balanse

Forte Consulting AS

| Egenkapital og gjeld                   | Note     | 2019             | 2018             |
|--|----------|------------------|------------------|
| <b>Egenkapital</b>                     |          |                  |                  |
| <b>Innskutt egenkapital</b>            |          |                  |                  |
| Aksjekapital                           | 6        | 70 000           | 70 000           |
| Overkurs                               |          | 487 500          | 487 500          |
| Annen innskutt egenkapital             |          | -5 570           | -5 570           |
| <b>Sum innskutt egenkapital</b>        |          | <b>551 930</b>   | <b>551 930</b>   |
| <b>Opptjent egenkapital</b>            |          |                  |                  |
| Annen egenkapital                      | 8        | 1 490 217        | 448 462          |
| <b>Sum opptjent egenkapital</b>        |          | <b>1 490 217</b> | <b>448 462</b>   |
| <b>Sum egenkapital</b>                 | <b>7</b> | <b>2 042 147</b> | <b>1 000 392</b> |
| <b>Gjeld</b>                           |          |                  |                  |
| <b>Avsetning for forpliktelser</b>     |          |                  |                  |
| Utsatt skatt                           | 5        | 6 618            | 4 963            |
| <b>Sum avsetning for forpliktelser</b> |          | <b>6 618</b>     | <b>4 963</b>     |
| <b>Kortsiktig gjeld</b>                |          |                  |                  |
| Leverandørgjeld                        |          | 70 443           | 82 914           |
| Betalbar skatt                         | 5        | 292 537          | 243 898          |
| Skyldig offentlige avgifter            |          | 691 365          | 612 197          |
| Utbytte                                |          | 0                | 400 000          |
| Annen kortsiktig gjeld                 |          | 591 889          | 515 004          |
| <b>Sum kortsiktig gjeld</b>            |          | <b>1 646 234</b> | <b>1 854 013</b> |
| <b>Sum gjeld</b>                       |          | <b>1 652 852</b> | <b>1 858 976</b> |
| <b>Sum egenkapital og gjeld</b>        |          | <b>3 694 999</b> | <b>2 859 368</b> |

25.03.2020

Styret i Forte Consulting AS

John Øyvind Kårikstad  
styreleder/daglig leder

Kjetil Nystrøm Limkjær  
styremedlem

Øyvind Støle-Hentschel  
styremedlem

Forte Consulting AS

Side 4



## Regnskapsprinsipper

Årsregnskapet er satt opp i samsvar med regnskapsloven og NRS 8 - God regnskapsskikk for små foretak.

### **Driftsinntekter**

Inntektsføring ved salg av varer skjer på leveringstidspunktet. Tjenester inntektsføres etter hvert som de leveres.

### **Skatt**

Skattekostnaden i resultatregnskapet omfatter både periodens betalbare skatt og endring i utsatt skatt. Utsatt skatt er beregnet med 22 % på grunnlag av de midlertidige forskjeller som eksisterer mellom regnskapsmessige og skattemessige verdier, samt ligningsmessig underskudd til fremføring ved utgangen av regnskapsåret. Skatteøkende og skattereduserende midlertidige forskjeller som reverserer eller kan reverseres i samme periode er utlignet og nettoført.

### **Klassifisering og vurdering av anleggsmidler**

Anleggsmidler omfatter eiendeler bestemt til varig eie og bruk. Anleggsmidler er vurdert til anskaffelseskost. Varige driftsmidler balanseføres og avskrives over driftsmidlets økonomiske levetid. Avskrivningsperioden for fast eiendom anskaffet etter 2009 er dekomponert i en del som gjelder råbygget og en del som gjelder faste tekniske installasjoner. Varige driftsmidler nedskrives til gjenvinnbart beløp ved verdifall som forventes ikke å være forbigående. Gjenvinnbart beløp er det høyeste av netto salgsverdi og verdi i bruk. Verdi i bruk er nåverdi av fremtidige kontantstrømmer knyttet til eiendelen. Nedskrivningen reverseres når grunnlaget for nedskrivningen ikke lenger er til stede.

### **Klassifisering og vurdering av omløpsmidler**

Omløpsmidler og kortsiktig gjeld omfatter normalt poster som forfaller til betaling innen ett år etter balansedagen, samt poster som knytter seg til varekretsløpet. Omløpsmidler vurderes til laveste verdi av anskaffelseskost og virkelig verdi.

### **Fordringer**

Kundefordringer og andre fordringer oppføres til pålydende etter fradrag for avsetning til forventet tap. Avsetning til tap gjøres på grunnlag av en individuell vurdering av de enkelte fordringene.



## Note 1 Lønnskostnader og ytelser, godtgjørelser til daglig leder, styret og revisor

| <b>Lønnskostnader</b> | <b>2019</b>      | <b>2018</b>      |
|-----------------------|------------------|------------------|
| Lønninger             | 4 554 342        | 4 101 181        |
| Arbeidsgiveravgift    | 722 021          | 612 469          |
| Pensjonskostnader     | 301 600          | 281 497          |
| Andre ytelser         | 90 769           | 43 621           |
| <b>Sum</b>            | <b>5 668 732</b> | <b>5 038 767</b> |

Selskapet har i 2019 sysselsatt 5 årsverk.

### Pensjonsforpliktelser

Selskapet er pliktig til å ha tjenestepensjonsordning etter lov om obligatorisk tjenestepensjon. Selskapets pensjonsordninger tilfredsstiller kravene i denne lov.

| <b>Ytelser til ledende personer</b> | <b>Daglig leder</b> | <b>Styret</b>    |
|-------------------------------------|---------------------|------------------|
| Lønn                                | 40 801              | 1 919 636        |
| Styrehonorar                        | 0                   | 0                |
| Annen godtgjørelse                  | 0                   | 4 045            |
| <b>Sum</b>                          | <b>40 801</b>       | <b>1 923 681</b> |

Det er ikke utbetalt styregodtgjørelse i 2019.

Daglig leder har gjennom sitt selskap Kårikstad Consulting fakturert kr 517 500 eks. mva for administrasjonstjenester.

### Revisor

Kostnadsført revisjonshonorar for 2019 utgjør kr 10 000.

I tillegg kommer honorar for andre tjenester med kr 0.

## Note 2 Anleggsnote

|                                      | <b>Inventar</b> | <b>Datautstyr</b> | <b>Sum varige driftsmidler</b> |
|--------------------------------------|-----------------|-------------------|--------------------------------|
| Anskaffelseskost 01.01.2019          | 77 514          | 32 914            | 110 429                        |
| Tilgang kjøpte driftsmidler          | 0               | 68 481            | 68 481                         |
| <b>Anskaffelseskost 31.12.2019</b>   | <b>77 514</b>   | <b>101 395</b>    | <b>178 910</b>                 |
| Akkumulerte avskrivninger 31.12.2019 | 34 574          | 37 144            | 71 718                         |
| <b>Bokført verdi per 31.12.2019</b>  | <b>42 940</b>   | <b>64 251</b>     | <b>107 192</b>                 |
| Årets avskrivninger                  | 21 784          | 17 154            | 38 938                         |

## Note 3 Kundefordringer

|   | <b>2019</b>      | <b>2018</b>    |
|---|------------------|----------------|
| Kundefordringer til pålydende                     | 1 090 085        | 532 299        |
| <b>Balanseført verdi av kundefordringer 31.12</b> | <b>1 090 085</b> | <b>532 299</b> |



## Note 4 Bankinnskudd

Innestående midler på skattetrekkskonto (bundne midler) er på kr. 230 354.

## Note 5 Skatt

| <b>Årets skattekostnad</b>               | <b>2019</b>      | <b>2018</b>      |
|--|------------------|------------------|
| Resultatført skatt på ordinært resultat: |                  |                  |
| Betalbar skatt                           | 292 537          | 243 898          |
| Endring i utsatt skatt                   | 1 655            | -2 902           |
| <b>Skattekostnad ordinært resultat</b>   | <b>294 192</b>   | <b>240 996</b>   |
| Skattepliktig inntekt:                   |                  |                  |
| Ordinært resultat før skatt              | 1 335 947        | 1 047 736        |
| Permanente forskjeller                   | 1 288            | 1 055            |
| Endring i midlertidige forskjeller       | -7 522           | 11 636           |
| <b>Skattepliktig inntekt</b>             | <b>1 329 714</b> | <b>1 060 427</b> |
| Betalbar skatt i balansen:               |                  |                  |
| Betalbar skatt på årets resultat         | 292 537          | 243 898          |
| <b>Sum betalbar skatt i balansen</b>     | <b>292 537</b>   | <b>243 898</b>   |

Skatteeffekten av midlertidige forskjeller som har gitt opphav til utsatt skatt og utsatte skattefordeler, spesifisert på typer av midlertidige forskjeller:

|                            | <b>2019</b>   | <b>2018</b>   | <b>Endring</b> |
|----------------------------|---------------|---------------|----------------|
| Varige driftsmidler        | 8 278         | 11 912        | 3 634          |
| Fordringer                 | 21 802        | 10 646        | -11 156        |
| <b>Sum</b>                 | <b>30 080</b> | <b>22 558</b> | <b>-7 522</b>  |
| <b>Utsatt skatt (22 %)</b> | <b>6 618</b>  | <b>4 963</b>  | <b>-1 655</b>  |



## Note 6 Aksjonærer

Aksjekapitalen i Forte Consulting AS pr. 31.12 består av:

|                 | Antall        | Pålydende | Bokført       |
|-----------------|---------------|-----------|---------------|
| Ordinære aksjer | 70 000        | 1,00      | 70 000        |
| <b>Sum</b>      | <b>70 000</b> |           | <b>70 000</b> |

## Eierstruktur

De største aksjonærene i % pr. 31.12 var:

|                             | Ordinære      | Eierandel    | Stemmeandel  |
|-----------------------------|---------------|--------------|--------------|
| Ecosystems Consulting As    | 30 000        | 42,9         | 42,9         |
| Brink Holding As            | 15 000        | 21,4         | 21,4         |
| Limkjær Invest As           | 15 000        | 21,4         | 21,4         |
| Ingunn Eidsaunet As         | 5 000         | 7,1          | 7,1          |
| Winjum Ingebrigt            | 5 000         | 7,1          | 7,1          |
| <b>Totalt antall aksjer</b> | <b>70 000</b> | <b>100,0</b> | <b>100,0</b> |

Aksjeinnhav:

Limkjær Invest AS er 100 % eid av styremedlem Kjetil Nystrøm Limkjær.

Brink Holding AS er 100 % eid av styremedlem Øyvind Støle-Hentschel.

Daglig leder og styreleder John Kårikstad eier 66,67 % av aksjene i Ecosystems Consulting AS gjennom sitt holdingselskap JKA Invest AS.

## Note 7 Egenkapital

|                       | Aksjekapital  | Overkurs       | Annen Innskutt egenkapital | Annen egenkapital | Sum egenkapital  |
|-----------------------|---------------|----------------|----------------------------|-------------------|------------------|
| Pr. 31.12.2018        | 70 000        | 487 500        | -5 570                     | 448 462           | 1 000 392        |
| Endringer ført mot EK |               |                |                            | 0                 | 0                |
| <b>Pr 01.01.2019</b>  | <b>70 000</b> | <b>487 500</b> | <b>-5 570</b>              | <b>448 462</b>    | <b>1 000 392</b> |
| Årets resultat        |               |                |                            | 1 041 755         | 1 041 755        |
| <b>Pr 31.12.2019</b>  | <b>70 000</b> | <b>487 500</b> | <b>-5 570</b>              | <b>1 490 217</b>  | <b>2 042 147</b> |

## Note 8 Fortsatt drift

Etter 31.12.2019 har det globalt og i Norge oppstått en situasjon (Koronaviruset) som medfører usikkerhet om hvorledes denne vil påvirke selskapets virksomhet og resultater. Selskapet gjør nødvendige og fortløpende tiltak for å trygge fortsatt drift gjennom den globale krisen. I samsvar med regnskapslovens § 3-3a bekreftes det at forutsetningen om fortsatt drift er til stede og at denne forutsetningen er lagt til grunn ved utarbeidelsen av regnskapet.