



## ÅRSREGNSKAPET FOR REGNSKAPSÅRET 2023 - GENERELL INFORMASJON

### Enheten

Organisasjonsnummer: 921 708 491  
Organisasjonsform: Aksjeselskap  
Foretaksnavn: BETONMAST AS  
Forretningsadresse: Schweigaards gate 34E  
0191 OSLO

### Regnskapsår

Årsregnskapets periode: 01.01.2023 - 31.12.2023

### Konsern

Morselskap i konsern: Ja  
Konsernregnskap lagt ved: Nei

### Regnskapsregler

Regler for små foretak benyttet: Nei  
Benyttet ved utarbeidelsen av årsregnskapet til selskapet: Regnskapslovens alminnelige regler

### Årsregnskapet fastsatt av kompetent organ

Bekreftet av representant for selskapet: Karianne Børresen Moksnes  
Dato for fastsettelse av årsregnskapet: 16.04.2024

### Grunnlag for avgivelse

År 2023: Årsregnskapet er elektronisk innlevert  
År 2022: Tall er hentet fra elektronisk innlevert årsregnskap fra 2023

*Det er ikke krav til at årsregnskapet m.v. som sendes til Regnskapsregisteret er undertegnet. Kontrollen på at dette er utført ligger hos revisor/enhetens øverste organ. Sikkerheten ivaretas ved at innsender har rolle/rettighet for innsending av årsregnskapet via Altinn, og ved at det bekreftes at årsregnskapet er fastsatt av kompetent organ.*

Brønnøysundregistrene, 29.07.2025



## Resultatregnskap

Beløp i: NOK	Note	2023	2022
<b>RESULTATREGNSKAP</b>			
<b>Inntekter</b>			
Salgsinntekt	3, 4	134 429 233	120 325 160
Annen driftsinntekt		2 857 870	325 000
<b>Sum inntekter</b>		<b>137 287 103</b>	<b>120 650 160</b>
<b>Kostnader</b>			
Varekostnad		3 233 401	
Lønnskostnad	5	52 406 677	69 274 890
Ordinære avskrivninger	6, 7	505 550	404 531
Nedskrivning av varige driftsmidler og immaterielle eiendeler	6, 7		134 632
Annen driftskostnad	5, 8	50 365 682	65 786 599
<b>Sum kostnader</b>		<b>106 511 309</b>	<b>135 600 651</b>
<b>Driftsresultat</b>		<b>30 775 794</b>	<b>-14 950 491</b>
<b>Finansinntekter og finanskostnader</b>			
Inntekt på investering i datterselskap		40 095 909	192 198 720
Renteinntekt fra foretak i samme konsern	9	9 225 101	3 766 600
Annen renteinntekt		1 149 577	1 428 476
Andre finansinntekter-/kostnader		17 354 991	555 107 903
<b>Sum finansinntekter</b>		<b>67 825 578</b>	<b>752 501 699</b>
Nedskrivning av finansielle eiendeler		1 150 490	-1 513 272
Rentekostnad til foretak i samme konsern		7 375	
Annen rentekostnad		415 127	32 096
Annen finanskostnad		-653 730	44
<b>Sum finanskostnader</b>		<b>919 262</b>	<b>-1 481 132</b>
<b>Netto finans</b>		<b>66 906 316</b>	<b>753 982 832</b>
<b>Ordinært resultat før skattekostnad</b>		<b>97 682 110</b>	<b>739 032 341</b>
Skattekostnad på resultat	10	22 016 776	33 971 506
<b>Ordinært resultat etter skattekostnad</b>		<b>75 665 334</b>	<b>705 060 835</b>
<b>Årsresultat</b>	11	<b>75 665 334</b>	<b>705 060 835</b>



## Resultatregnskap

Beløp i: NOK	Note	2023	2022
Årsresultat etter minoritetsinteresser		75 665 334	705 060 835
<b>Totalresultat</b>		<b>75 665 334</b>	<b>705 060 835</b>
<b>Overføringer og disponeringer</b>			
Ordinært utbytte			132 854 044
Tilleggsutbytte			474 000 000
Avgitt konsernbidrag		77 175 983	17 345 956
Overført til/fra annen egenkapital		-1 510 649	80 860 835
<b>Sum overføringer og disponeringer</b>	11	<b>75 665 334</b>	<b>705 060 835</b>



## Balanse

Beløp i: NOK	Note	2023	2022
<b>BALANSE - EIENDELER</b>			
<b>Anleggsmidler</b>			
<b>Immaterielle eiendeler</b>			
Utvikling	6		
Konsesjoner, patenter o.l.	6	1 603 878	
Utsatt skattefordel	10	11 683 162	11 932 353
Goodwill	6		
<b>Sum immaterielle eiendeler</b>		<b>13 287 040</b>	<b>11 932 353</b>
<b>Varige driftsmidler</b>			
Tomter, bygninger o.a. fast eiendom	7		
Maskiner og anlegg	7		
Skip og flytende installasjoner	7		
Driftsløsøre, inventar o.a. utstyr	7	794 064	534 151
<b>Sum varige driftsmidler</b>	7	<b>794 064</b>	<b>534 151</b>
<b>Finansielle anleggsmidler</b>			
Investering i datterselskap	12, 13	520 917 246	511 215 245
Investering i annet foretak i samme konsern	4, 12		
Lån til foretak i samme konsern	4		
Investeringer i tilknyttet selskap	4		
Lån til tilknyttet selskap og felles kontrollert virksomhet	4		
Investeringer i aksjer og andeler	12, 13	11 687 453	5 227 441
Andre fordringer			1 273 519
Andre langsiktige fordringer	9		
<b>Sum finansielle anleggsmidler</b>		<b>532 604 699</b>	<b>517 716 206</b>
<b>Sum anleggsmidler</b>		<b>546 685 803</b>	<b>530 182 710</b>
<b>Omløpsmidler</b>			
<b>Varer</b>			
<b>Fordringer</b>			
Kundefordringer	9	4 549 031	1 233 607
Andre fordringer	9	1 965 546	2 083 337
Konsernfordringer	9	416 487 157	405 290 587



## Balanse

Beløp i: NOK	Note	2023	2022
<b>Sum fordringer</b>		<b>423 001 733</b>	<b>408 607 531</b>
<b>Investeringer</b>			
Aksjer og andeler i foretak i samme konsern	12		
<b>Bankinnskudd, kontanter og lignende</b>			
Bankinnskudd, kontanter o.l.	14	49 736	2 436 349
<b>Sum bankinnskudd, kontanter og lignende</b>		<b>49 736</b>	<b>2 436 349</b>
<b>Sum omløpsmidler</b>		<b>423 051 469</b>	<b>411 043 880</b>
<b>SUM EIENDELER</b>		<b>969 737 271</b>	<b>941 226 590</b>

## BALANSE - EGENKAPITAL OG GJELD

### Egenkapital

#### Innskutt egenkapital

Aksjekapital	15	20 000 000	20 000 000
Overkurs		496 341 199	496 341 199
Annen innskutt egenkapital		15 837 604	2 933 323
<b>Sum innskutt egenkapital</b>		<b>532 178 803</b>	<b>519 274 522</b>

#### Opptjent egenkapital

Annen egenkapital		157 594 338	159 104 987
<b>Sum opptjent egenkapital</b>		<b>157 594 338</b>	<b>159 104 987</b>

<b>Sum egenkapital</b>	11	<b>689 773 141</b>	<b>678 379 509</b>
------------------------	----	--------------------	--------------------

### Gjeld

#### Langsiktig gjeld

Utsatt skatt	10		
<b>Annen langsiktig gjeld</b>			
Øvrig langsiktig gjeld	9		

<b>Sum langsiktig gjeld</b>		<b>0</b>	<b>0</b>
-----------------------------	--	----------	----------

#### Kortsiktig gjeld



## Balanse

<b>Beløp i: NOK</b>	<b>Note</b>	<b>2023</b>	<b>2022</b>
Leverandørgjeld	9	5 082 826	12 196 654
Betalbar skatt	10		33 927 571
Skyldig offentlige avgifter		4 746 306	4 300 480
Utbytte	9		132 854 044
Kortsiktig konserngjeld	9	215 265 568	22 238 405
Annen kortsiktig gjeld		54 869 431	57 329 926
<b>Sum kortsiktig gjeld</b>		<b>279 964 131</b>	<b>262 847 081</b>
<b>Sum gjeld</b>		<b>279 964 131</b>	<b>262 847 081</b>
<b>SUM EGENKAPITAL OG GJELD</b>		<b>969 737 271</b>	<b>941 226 590</b>



## Brønnøysundregistrene

### ÅRSREGNSKAP FOR REGNSKAPSÅRET 2023 - GENERELL INFORMASJON

Journalnummer: 2024 492800

#### Enheten

Organisasjonsnummer: 921 708 491  
Organisasjonsform: Aksjeselskap  
Foretaksnavn: BETONMAST AS  
Forretningsadresse: Schweigaards gate 34E  
0191 OSLO

#### Regnskapsår

Årsregnskapets periode: 01.01.2023 - 31.12.2023

#### Konsern

Morselskap i konsern: Ja  
Konsernregnskap lagt ved: Nei

#### Regnskapsregler

Regler for små foretak benyttet: Nei  
Benyttet ved utarbeidelsen av  
årsregnskapet til selskapet: Regnskapslovens alminnelige regler

#### Årsregnskapet fastsatt av kompetent organ

Bekreftet av representant for selskapet: Karianne Børresen Moksnes  
Dato for fastsettelse av årsregnskapet: 16.04.2024

#### Grunnlag for avgivelse

År 2023: Årsregnskap er elektronisk innlevert.  
År 2022: Tall er hentet fra elektronisk innlevert årsregnskap fra 2023.

*Det er ikke krav til at årsregnskapet m.v. som sendes til Regnskapsregisteret er undertegnet. Kontrollen på at dette er utført ligger hos revisor/enhetens øverste organ. Sikkerheten ivaretas ved at innsender har rolle/rettighet for innsending av årsregnskapet via Altinn, og ved at det bekreftes at årsregnskapet er fastsatt av kompetent organ.*

Brønnøysundregistrene, 18.06.2024



Organisasjonsnr: 921 708 491  
BETONMAST AS

## RESULTATREGNSKAP

Beløp i: NOK	Note	2023	2022
<b>RESULTATREGNSKAP</b>			
<b>Inntekter</b>			
Salgsinntekt	3, 4	134 429 233	120 325 160
Annen driftsinntekt		2 857 870	325 000
<b>Sum inntekter</b>		<b>137 287 103</b>	<b>120 650 160</b>
<b>Kostnader</b>			
Varekostnad		3 233 401	
Lønnskostnad	5	52 406 677	69 274 890
Ordinære avskrivninger	6, 7	505 550	404 531
Nedskrivning av varige driftsmidler og immaterielle eiendeler	6, 7		134 632
Annen driftskostnad	5, 8	50 365 682	65 786 599
<b>Sum kostnader</b>		<b>106 511 309</b>	<b>135 600 651</b>
<b>Driftsresultat</b>		<b>30 775 794</b>	<b>-14 950 491</b>
<b>Finansinntekter og finanskostnader</b>			
Inntekt på investering i datterselskap		40 095 909	192 198 720
Renteinntekt fra foretak i samme konsern	9	9 225 101	3 766 600
Annen renteinntekt		1 149 577	1 428 476
Andre finansinntekter-/kostnader		17 354 991	555 107 903
<b>Sum finansinntekter</b>		<b>67 825 578</b>	<b>752 501 699</b>
Nedskrivning av finansielle eiendeler		1 150 490	-1 513 272
Rentekostnad til foretak i samme konsern		7 375	
Annen rentekostnad		415 127	32 096
Annen finanskostnad		-653 730	44
<b>Sum finanskostnader</b>		<b>919 262</b>	<b>-1 481 132</b>
<b>Netto finans</b>		<b>66 906 316</b>	<b>753 982 832</b>
<b>Ordinært resultat før skattekostnad</b>			
Skattekostnad på resultat	10	22 016 776	33 971 506
<b>Ordinært resultat etter skattekostnad</b>		<b>75 665 334</b>	<b>705 060 835</b>
<b>Årsresultat</b>	11	<b>75 665 334</b>	<b>705 060 835</b>
<b>Årsresultat etter minoritetsinteresser</b>		<b>75 665 334</b>	<b>705 060 835</b>



<b>Totalresultat</b>		<b>75 665 334</b>	<b>705 060 835</b>
<b>Overføringer og disponeringer</b>			
Ordinært utbytte			132 854 044
Tilleggsutbytte			474 000 000
Avgitt konsernbidrag		77 175 983	17 345 956
Overført til/fra annen egenkapital		-1 510 649	80 860 835
<b>Sum overføringer og disponeringer</b>	<b>11</b>	<b>75 665 334</b>	<b>705 060 835</b>



Organisasjonsnr: 921 708 491  
BETONMAST AS

## BALANSE

Beløp i: NOK	Note	2023	2022
<b>BALANSE - EIENDELER</b>			
<b>Anleggsmidler</b>			
<b>Immaterielle eiendeler</b>			
Utvikling	6		
Konsesjoner, patenter o.l.	6	1 603 878	
Utsatt skattefordel	10	11 683 162	11 932 353
Goodwill	6		
<b>Sum immaterielle eiendeler</b>		<b>13 287 040</b>	<b>11 932 353</b>
<b>Varige driftsmidler</b>			
Tomter, bygninger o.a. fast eiendom	7		
Maskiner og anlegg	7		
Skip og flytende installasjoner	7		
Driftsløsøre, inventar o. a. utstyr	7	794 064	534 151
<b>Sum varige driftsmidler</b>	7	<b>794 064</b>	<b>534 151</b>
<b>Finansielle anleggsmidler</b>			
Investering i datterselskap	12, 13	520 917 246	511 215 245
Investering i annet foretak i samme konsern	4, 12		
Lån til foretak i samme konsern	4		
Investeringer i tilknyttet selskap	4		
Lån til tilknyttet selskap og felles kontrollert virksomhet	4		
Investeringer i aksjer og andeler	12, 13	11 687 453	5 227 441
Andre fordringer			1 273 519
Andre langsiktige fordringer	9		
<b>Sum finansielle anleggsmidler</b>		<b>532 604 699</b>	<b>517 716 206</b>
<b>Sum anleggsmidler</b>		<b>546 685 803</b>	<b>530 182 710</b>
<b>Omløpsmidler</b>			
<b>Varer</b>			
<b>Fordringer</b>			
Kundefordringer	9	4 549 031	1 233 607
Andre fordringer	9	1 965 546	2 083 337
Konsernfordringer	9	416 487 157	405 290 587
<b>Sum fordringer</b>		<b>423 001 733</b>	<b>408 607 531</b>



<b>Investeringer</b>			
Aksjer og andeler i foretak i samme konsern	12		
<b>Bankinnskudd, kontanter og lignende</b>			
Bankinnskudd, kontanter o. l.	14	49 736	2 436 349
<b>Sum bankinnskudd, kontanter og lignende</b>		<b>49 736</b>	<b>2 436 349</b>
<b>Sum omløpsmidler</b>		<b>423 051 469</b>	<b>411 043 880</b>
<b>SUM EIENDELER</b>		<b>969 737 271</b>	<b>941 226 590</b>
 <b>BALANSE - EGENKAPITAL OG GJELD</b>			
<b>Egenkapital</b>			
<b>Innskutt egenkapital</b>			
Aksjekapital	15	20 000 000	20 000 000
Overkurs		496 341 199	496 341 199
Annen innskutt egenkapital		15 837 604	2 933 323
<b>Sum innskutt egenkapital</b>		<b>532 178 803</b>	<b>519 274 522</b>
<b>Opptjent egenkapital</b>			
Annen egenkapital		157 594 338	159 104 987
<b>Sum opptjent egenkapital</b>		<b>157 594 338</b>	<b>159 104 987</b>
<b>Sum egenkapital</b>	<b>11</b>	<b>689 773 141</b>	<b>678 379 509</b>
<b>Gjeld</b>			
<b>Langsiktig gjeld</b>			
Utsatt skatt	10		
<b>Annen langsiktig gjeld</b>			
Øvrig langsiktig gjeld	9		
<b>Sum langsiktig gjeld</b>		<b>0</b>	<b>0</b>
<b>Kortsiktig gjeld</b>			
Leverandørgjeld	9	5 082 826	12 196 654
Betalbar skatt	10		33 927 571
Skyldig offentlige avgifter		4 746 306	4 300 480
Utbytte	9		132 854 044
Kortsiktig konserngjeld	9	215 265 568	22 238 405
Annen kortsiktig gjeld		54 869 431	57 329 926
<b>Sum kortsiktig gjeld</b>		<b>279 964 131</b>	<b>262 847 081</b>
<b>Sum gjeld</b>		<b>279 964 131</b>	<b>262 847 081</b>
<b>SUM EGENKAPITAL OG GJELD</b>		<b>969 737 271</b>	<b>941 226 590</b>



Organisasjonsnr: 921 708 491  
BETONMAST AS

NOTEOPPLYSNINGER - SELSKAP - alle poster oppgitt i hele tall

## Note

Antall årsverk i regnskapsåret  
36.00

Sum Beløp

Balanseført verdi 31.12. Varige driftsmidler Immaterielle eiend.

## Konsernregnskap

Morselskapet sitt navn

Forretningskontor for morselskapet

## Begrunnelse for at datterselskap er utelatt fra konsolideringen

Samlet beløp - tilknyttet selskap Årets Fjorårets

Samlet beløp - foretak i samme konsern Årets Fjorårets

Samlet beløp - foretak i samme konsern Årets Fjorårets

Samlet beløp - felles kontrollert virksomhet Årets Fjorårets

Pantstillelse Beløp

Beholdning av egne aksjer Antall Pålydende Andel av aksjek.



## Årsregnskap 2023 Betonmast AS

*MO* *h*



## Årsberetning 2023 for Betonmast AS

### Virksomhetens art

Betonmast AS er et selskap bestående av investering i entreprenør- og eiendomsselskaper i Norge. Administrasjonen til konsernet er ansatt i dette selskapet og inntektene består av fellestjenester til konsernet, samt servicesalg og regnskapsførsel. Selskapet har hovedkontor i Oslo.

### Fortsatt drift

I samsvar med regnskapslovens § 3-3a bekreftes det at forutsetningen om fortsatt drift er til stede og at denne forutsetningen er lagt til grunn ved utarbeidelsen av regnskapet.

### Fremtidig utvikling

Videre plan for selskapet er å levere tjenester til konsernet.

### Redegjørelse for årsregnskapet

Styret kjenner ikke til noen forhold av viktighet for å bedømme selskapets stilling og resultat som ikke fremgår av regnskapet og balansen med noter. Det er heller ikke etter regnskapsårets utgang inntrådt forhold som etter styrets syn har betydning ved bedømmelse av regnskapet.

Omsetningen i selskapet ble NOK 137 287 103 i 2023 mot NOK 120 650 160 i 2022. Omsetningen knytter seg i all vesentlighet til konsernkostnader og salg av tjenester til datterselskap. Årsresultatet ble i 2023 NOK 75 665 334 mot NOK 705 060 835 forrige år.

Samlet kontantstrøm fra driften i selskapet var på NOK -59 179 100, mens driftsresultatet for selskapet utgjorde NOK 30 775 794.

Totalkapitalen var ved utgangen av året NOK 969 737 271, sammenlignet med NOK 941 226 590 året før. Egenkapitalandelen pr. 31.12.2023 var 71,1%, sammenlignet med 72,1% pr. 31.12.2022.

Styret vurderer selskapets finansielle stilling som god.

### Finansiell risiko

Selskapet har god likviditet og inngår i konsernets konsernkontoordning. Omløpsmidler består i all hovedsak av fordringer mot selskap i samme konsern og motpart er sikre betalere. Det er tatt høyde for eventuelt tap.

Selskapets finansielle risiko er tilknyttet investeringer i datterselskapene og igjen deres gjennomføring av entreprenør- og eiendomsprosjekter. Den finansielle risikoen ansees som lav.

### Arbeidsmiljø, likestilling og diskriminering

Styret anser arbeidsmiljøet i selskapet som godt. Arbeid for likestilling, mangfold og mot diskriminering blir omtalt i Betonmast Holding konsern Årsrapport for 2023, som publiseres på selskapets hjemmeside etter avholdt ordinær generalforsamling. Ingen ansatte i virksomheten har vært utsatt for ulykker eller skader som har medført fravær i forbindelse med utførelse av sitt arbeid. Totalt sykefravær siste år har vært på 2,59% av total arbeidstid i regnskapsåret.

Betonmast AS har som mål å være en arbeidsplass der det råder full likestilling mellom kvinner og menn, og har innarbeidet en personalpolitikk som anses for å være kjønnsnøytral på alle områder. Selskapet hadde ved årets utløp 36 fast ansatte, 18 kvinner og 18 menn. Selskapets styre består av 7 personer, hvorav 1 er kvinne.

### Aktiviteter for å fremme likestilling:

Fokus mot rekruttering av kvinnelige kandidater, både mot faste stillinger og sommervikarer. Lønn fastsettes på bakgrunn i utdanning, erfaring og presentasjoner uavhengig av kjønn.

Midlertidig ansettelse er lite brukt i Betonmast, og holder seg stabilt fra år til år.

Gjennomsnittlig antall uker foreldrepermisjon: 7 uker for menn og 24 uker for kvinner.

### Lønnsforskjeller:

Selskapet har gruppert stillinger i ulike nivåer:

Toppledere og funksjonærer med særlig stort fagansvar (Nivå 1): 2 kvinner (25%) og 6 menn.

Mellomledere, prosjektledere og erfarne fagspesialister (Nivå 2): 5 kvinner (63%) og 3 menn.

Øvrige funksjonærer (Nivå 3): 11 kvinner (55%) og 9 menn, hvor kvinners lønn er 76% av menns.



## Miljørapportering

Selskapet driver ikke virksomhet som forurensrer det ytre miljøet utover det normale for bransjen.

## Samfunnsansvar

Lov om virksomheters åpenhet og arbeid med grunnleggende menneskerettigheter og anstendige arbeidsforhold (Åpenhetsloven) trådte i kraft 1. juli 2022. Betonmast AS er pliktig til å utføre og redegjøre for aktsomhetsvurderinger innen 30. juni hvert år. AF Gruppen rapporterer for samtlige konsernselskaper i kapittel om Samfunnsansvar i AF, i Årsrapporten for 2023 som publiseres etter regnskapsavleggelse.

## Forsknings- og utviklingsaktiviteter

Betonmast AS har ikke hatt forsknings- og utviklingsaktiviteter i 2023.

## Styreansvarsforsikring

AF Gruppen har en styreansvarsforsikring i Zurich Insurance Plc som omfatter styremedlemmer i AF Gruppen ASA og styremedlemmer i datterselskapene, det vil si alle selskap som er direkte og indirekte kontrollert av AF Gruppen ASA.

## Årsresultat og disponeringer

I 2023 hadde selskapet et resultat etter skattekostnad på TNOK 75 665 334 som foreslås disponert slik:

Disponering	Beløp
Avsatt til konsernbidrag	-77 175 983
Overført fra annen EK	1 510 649

Oslo, 03.04.2024  
Styret i Betonmast AS

Tommy Hagen  
styremedlem

Armund Tøftum  
styreleder

Bård Konrad Frydenlund  
styremedlem

Anny Øen  
styremedlem

Cato Alexander Håug  
styremedlem

Ole-Bjørn Bakke  
styremedlem

Eirik Strøm-Storaker  
styremedlem

Peter Nicolay Sandrup  
daglig leder



## Resultatregnskap

## Betonmast AS

Driftsinntekter og driftskostnader	Note	2023	2022
Salgsinntekt			
Annen driftsinntekt	3, 4	134 429 233	120 325 160
Sum driftsinntekter		<u>2 857 870</u>	<u>325 000</u>
		<u>137 287 103</u>	<u>120 650 160</u>
Varekostnad		3 233 401	0
Lønnskostnad	5	52 406 677	69 274 890
Ordinære avskrivninger	6, 7	505 550	404 531
Nedskrivning av driftsmidler og immaterielle eiendeler	6, 7	0	134 632
Annen driftskostnad	5, 8	50 365 682	65 786 599
Sum driftskostnader		<u>106 511 309</u>	<u>135 600 651</u>
Driftsresultat		<u>30 775 794</u>	<u>-14 950 491</u>
Finansinntekter og finanskostnader			
Inntekt på investering i datterselskap		40 095 909	192 198 720
Renteinntekt fra foretak i samme konsern	9	9 225 101	3 766 600
Renteinntekter		1 149 577	1 428 476
Andre finansinntekter-/kostnader		17 354 991	555 107 903
Nedskrivning av finansielle eiendeler		1 150 490	-1 513 272
Rentekostnad til foretak i samme konsern		7 375	0
Rentekostnader		415 127	32 096
Annen finanskostnad		-653 730	44
Resultat av finansposter		<u>66 906 316</u>	<u>753 982 832</u>
Resultat før skattekostnad		<u>97 682 110</u>	<u>739 032 341</u>
Skattekostnad på resultat	10	22 016 776	33 971 506
Årsresultat	11	<u>75 665 334</u>	<u>705 060 835</u>
Overføringer			
Avsatt til utbytte		0	-132 854 044
Tilleggsutbytte		0	-474 000 000
Avsatt konsernbidrag		-77 175 983	-17 345 956
Overført til/fra annen egenkapital		1 510 649	-80 860 835
Sum overføringer	11	<u>-75 665 334</u>	<u>-705 060 835</u>

**Balanse**  
**Betonmast AS**


Eiendeler	Note	2023	2022
<b>Anleggsmidler</b>			
<i>Immaterielle eiendeler</i>			
Konsesjoner, patenter o.l.	6	1 603 878	0
Utsatt skattefordel	10	11 683 162	11 932 353
<b>Sum immaterielle eiendeler</b>		<b>13 287 040</b>	<b>11 932 353</b>
<i>Varige driftsmidler</i>			
Driftsløsøre, inventar o.a. utstyr	7	794 064	534 151
<b>Sum varige driftsmidler</b>	7	<b>794 064</b>	<b>534 151</b>
<i>Finansielle anleggsmidler</i>			
Investeringer i datterselskap	12, 13	520 917 246	511 215 245
Investeringer i aksjer og andeler	12, 13	11 687 453	5 227 441
Andre fordringer		0	1 273 519
<b>Sum finansielle anleggsmidler</b>		<b>532 604 699</b>	<b>517 716 206</b>
<b>Sum anleggsmidler</b>		<b>546 685 803</b>	<b>530 182 710</b>
<b>Omløpsmidler</b>			
<i>Fordringer</i>			
Kundefordringer	9	4 549 031	1 233 607
Andre fordringer	9	1 965 546	2 083 337
Konsernfordringer	9	416 487 157	405 290 587
<b>Sum fordringer</b>		<b>423 001 733</b>	<b>408 607 531</b>
<i>Bankinnskudd, kontanter o.l</i>			
Bankinnskudd, kontanter o.l.	14	49 736	2 436 349
<b>Sum bankinnskudd, kontanter o.l</b>		<b>49 736</b>	<b>2 436 349</b>
<b>Sum omløpsmidler</b>		<b>423 051 469</b>	<b>411 043 880</b>
<b>Sum eiendeler</b>		<b>969 737 271</b>	<b>941 226 590</b>



**Balanse**  
**Betonmast AS**

Egenkapital og gjeld	Note	2023	2022
<b>Egenkapital</b>			
<b>Innskutt egenkapital</b>			
Aksjekapital	15	20 000 000	20 000 000
Overkurs		496 341 199	496 341 199
Annen innskutt egenkapital		15 837 604	2 933 323
<b>Sum innskutt egenkapital</b>		<b>532 178 803</b>	<b>519 274 522</b>
<b>Opptjent egenkapital</b>			
Annen egenkapital		157 594 338	159 104 987
<b>Sum opptjent egenkapital</b>		<b>157 594 338</b>	<b>159 104 987</b>
<b>Sum egenkapital</b>	11	<b>689 773 141</b>	<b>678 379 509</b>
<b>Gjeld</b>			
<b>Kortsiktig gjeld</b>			
Leverandørgjeld	9	5 082 826	12 196 654
Betalbar skatt	10	0	33 927 571
Skyldig offentlige avgifter		4 746 306	4 300 480
Skyldig utbytte	9	0	132 854 044
Annen kortsiktig gjeld konsernselskaper	9	215 265 568	22 238 405
Annen kortsiktig gjeld		54 869 431	57 329 926
<b>Sum kortsiktig gjeld</b>		<b>279 964 131</b>	<b>262 847 081</b>
<b>Sum gjeld</b>		<b>279 964 131</b>	<b>262 847 081</b>
<b>Sum egenkapital og gjeld</b>		<b>969 737 271</b>	<b>941 226 590</b>

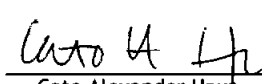
Oslo, 03.04.2024  
Styret i Betonmast AS

  
Tommy Hagen  
styremedlem


  
Amund Tøftum  
styreleder

  
Bård Konrad Frydenlund  
styremedlem

  
Anny Øien  
styremedlem

  
Cato Alexander Haug  
styremedlem

  
Ole-Bjørn Bakke  
styremedlem

  
Eirik Strøm-Storaker  
styremedlem

  
Peter Nicolay Søndrup  
daglig leder



## Indirekte kontantstrøm

## Betonmast AS

	Note	2023	2022
<b>Kontantstrømmer fra operasjonelle aktiviteter</b>			
Resultat før skattekostnad		97 682 110	739 032 341
Periodens betalte skatt		-33 927 571	0
Tap/gevinst ved salg av anleggsmidler		-100 000	-325 000
Tap/gevinst ved salg aksjer		-22 493 265	-555 775 447
Ordinære avskrivninger		505 550	404 531
Nedskrivning anleggsmidler		0	134 632
Nedskrivning av aksjer og fordringer		1 150 490	0
Omklassifisering av fordring		-4 015 600	-2 324 430
Resultatført konsernbidrag/ utbytte		-40 095 909	-192 198 720
Opsjoner ansatte		728 298	570 014
Endring i kundefordringer		-3 315 424	3 617 318
Endring i leverandørgjeld		-7 113 829	7 769 311
Endring i andre tidsavgrensningsposter		-48 183 950	-108 766 429
<b>Netto kontantstrøm fra operasjonelle aktiviteter</b>		<b>-59 179 100</b>	<b>-107 861 880</b>
<b>Kontantstrømmer fra investeringsaktiviteter</b>			
Innbetalinger ved salg av varige driftsmidler		100 000	325 000
Utbetalinger ved kjøp av varige driftsmidler og immat		-2 369 340	0
Innbetaling ved salg av aksjer		693 264	617 111 250
Utbetaling kjøp av investeringer / emisjon		-2 095 050	0
<b>Netto kontantstrøm fra investeringsaktiviteter</b>		<b>-3 671 126</b>	<b>617 436 250</b>
<b>Kontantstrømmer fra finansieringsaktiviteter</b>			
Innbetaling langsiktig fordring		23 357 342	0
Utbetalinger av utbytte		-132 854 044	-579 945 000
Innbetalinger av aksjonærbidrag		25 975 696	95 150 000
Innbetalinger av konsernbidrag		166 223 024	14 562 015
Utbetalinger av konsernbidrag		-22 238 405	-39 493 175
<b>Netto kontantstrøm fra finansieringsaktiviteter</b>		<b>60 463 613</b>	<b>-509 726 160</b>
<b>Netto endring i kontanter og kontantekvivalenter</b>		<b>-2 386 613</b>	<b>-151 790</b>
Beh. av kont. og kontantekvivalenter ved per. begynr		2 436 349	2 588 140
Beh. av kont. og kontantekvivalenter ved per. slutt		49 736	2 436 349



## Note 1 Regnskapsprinsipper

Betonnast AS er morselskapet til en rekke datterselskap innen entreprenør- og eiendomsbransjen. Selskapet server de øvrige selskapene i konsernet, i tillegg utgjør inntektene utbytte og konsernbidrag fra datterselskapene.

Årsregnskapet er satt opp i samsvar med regnskapsloven og er utarbeidet etter norske regnskapsstandarder for øvrige foretak og anbefalinger til god regnskapsskikk. Regnskapet er presentert i NOK.

Selskapet inngår i konsernregnskapet til AF Gruppen ASA. Konsernregnskapet blir publisert i årsrapporten til AF Gruppen på [www.afgruppen.no](http://www.afgruppen.no).

### Inntekter

Tjenester faktureres etter hvert som de leveres og inntektsføres i takt med dette.

Mottatt konsernbidrag inntektsføres i samme år som det avgis i datterselskapet. Videre inntektsføres utbytte fra datterselskaper i samme år som det avsettes i datterselskapet (året før utbetaling).

### Klassifisering og vurdering av anleggsmidler

Anleggsmidler omfatter eiendeler bestemt til varig eie og bruk. Anleggsmidler er vurdert til anskaffelseskost, fratrukket avskrivninger og nedskrivninger. Langsiktig gjeld balanseføres til nominelt beløp på transaksjonstidspunktet.

Varige driftsmidler balanseføres og avskrives over driftsmidlets økonomiske levetid. Vesentlige driftsmidler som består av flere betydelige komponenter med ulik levetid er dekomponert med ulik avskrivningstid for de ulike komponentene. Direkte vedlikehold av driftsmidler kostnadsføres løpende under driftskostnader, mens påkostninger eller forbedringer tillegges driftsmidlets kostpris og avskrives i takt med driftsmidlet. Varige driftsmidler nedskrives til gjenvinnbart beløp ved verdifall som forventes ikke å være forbigående. Gjenvinnbart beløp er det høyeste av netto salgsverdi og verdi i bruk. Verdi i bruk er nåverdi av fremtidige kontantstrømmer knyttet til eiendelen. Nedskrivningen reverseres når grunnlaget for nedskrivningen ikke lenger er til stede.

### Klassifisering og vurdering av omløpsmidler

Omløpsmidler og kortsiktig gjeld omfatter normalt poster som forfaller til betaling innen ett år etter balansedagen. Omløpsmidler vurderes til laveste verdi av anskaffelseskost og virkelig verdi. Kortsiktig gjeld balanseføres til nominelt beløp på transaksjonstidspunktet.

### Fordringer

Kundefordringer og andre fordringer oppføres til pålydende etter fradrag for avsetning til forventet tap. Avsetning til tap gjøres på grunnlag av en individuell vurdering av de enkelte fordringene.

### Datterselskap og tilknyttet selskap

Datterselskap og tilknyttede selskaper vurderes etter kostmetoden i selskapsregnskapet. Investeringen er vurdert til anskaffelseskost for aksjene med mindre nedskrivning har vært nødvendig. Det er foretatt nedskrivning til virkelig verdi når verdifall skyldes årsaker som ikke kan forventes å være forbigående og det må anses nødvendig etter god regnskapsskikk. Nedskrivninger er reversert når grunnlaget for nedskrivning ikke lenger er til stede.

### Skatt

Skattekostnaden i resultatregnskapet omfatter både periodens betalbare skatt og endring i utsatt skatt. Utsatt skatt er beregnet med 22 % på grunnlag av de midlertidige forskjeller som eksisterer mellom regnskapsmessige og skattemessige verdier, samt ligningsmessig underskudd til fremføring ved utgangen av regnskapsåret. Skatteøkende og skattereduserende midlertidige forskjeller som reverserer eller kan reverseres i samme periode er utlignet og nettoført. Netto utsatt skattefordel balanseføres i den grad det er sannsynlig at denne kan bli utnyttet.

### Kontantstrømoppstilling

Kontantstrømoppstillingen er utarbeidet etter den indirekte metoden. Kontanter og kontantekvivalenter omfatter kontanter, bankinnskudd og andre kortsiktige, likvide plasseringer.



## Note 2 Kausjoner og garantiforpliktelser

Selskapet kausjonerer for gjeld VGL Utveckling AB har pådratt seg pålydende SEK 3 500 000.

Selskapet har stilt morselskapsgarantier og entreprenørgarantier gjennom selskaper i samme konsern på totalt NOK 610 096 000.

## Note 3 Salgsinntekter

Pr. Virksomhetsområde	2023	2022
Konsernkost	125 005 944	112 225 610
Salg av tjenester	9 423 289	8 099 550
<b>Sum</b>	<b>134 429 233</b>	<b>120 325 160</b>
<b>Geografisk fordeling</b>		
Norge	134 429 233	115 984 768
Sverige	0	4 340 392
<b>Sum</b>	<b>134 429 233</b>	<b>120 325 160</b>

## Note 4 Transaksjoner med nærstående parter

Betonnast AS viderefakturerer datterselskapene for påløpte felleskostnader. Det henvises til note 9 for mellomværende med datterselskaper pr 31.12.2023.

Interne transaksjoner	2023	2022
Salg av tjenester til datterselskaper	165 278 162	117 990 813
Kjøp av tjenester fra datterselskaper	1 934 724	1 282 551
Mottatt utbytte fra datterselskaper	0	25 975 696
Mottatt konsernbidrag fra datterselskaper	52 271 892	166 223 024
Avgitt konsernbidrag til datterselskaper	110 265 568	0
Avgitt konsernbidrag til morselskaper	0	22 238 405
Avgitt utbytte til morselskaper	0	606 854 044

## Note 5 Lønnskostnader og ytelser, godtgjørelser til daglig leder, styret og revisor

Lønnskostnader	2023	2022
Lønninger	37 656 804	47 598 276
Arbeidsgiveravgift	9 187 193	7 850 967
Pensjonskostnader	2 880 161	2 665 538
Andre ytelser	2 682 518	11 160 109
<b>Sum</b>	<b>52 406 677</b>	<b>69 274 890</b>

Antall årsverk sysselsatt i regnskapsåret 36 40

### Pensjonsforpliktelser

Selskapet er pliktig til å ha tjenestepensjonsordning etter lov om obligatorisk tjenestepensjon. Selskapets pensjonsordninger tilfredsstiller kravene i denne lov. De ansatte har innskuddsbasert pensjonsordning, dette kostnadsføres løpende.



## Ytelser til ledende personer

	Daglig leder	Styret
Lønn	4 369 412	0
Pensjonskostnader	95 826	0
Annen godtgjørelse	233 549	0
Styrehonorar		280 000
<b>Sum</b>	<b>4 698 787</b>	<b>280 000</b>

Daglig leder har bonusordning i henhold til konsernets bonusordning for daglige ledere.

## Revisor

Kostnadsført honorar til revisor for 2023 utgjør kr. 637 470 ekskl. mva.

	2023	2022
Lovpålagt revisjonstjenester	614 700	437 173
Teknisk bistand	0	0
Annen bistand revisor	22 770	13 500
<b>Sum</b>	<b>637 470</b>	<b>450 673</b>

## Note 6 Immaterielle eiendeler

	Utvikling app, system	Totalt
Anskaffelseskost 01.01.2023	0	0
Tilgang kjøpte immaterielle eiendeler	1 862 568	1 862 568
Anskaffelseskost 31.12.2023	1 862 568	1 862 568
Akkumulerte avskrivninger 31.12	258 690	258 690
Bokført verdi 31.12.2023	1 603 878	1 603 878
Årets avskrivninger	258 690	258 690
Akk. av- og nedskrivninger 31.12.2023	258 690	258 690
Økonomisk levetid	3 år	
Avskrivningsplan	Lineær	

## Note 7 Anleggsmidler

	Biler	Server og inventar	Kunst	Sum
Anskaffelseskost pr. 01.01.23	493 300	918 852	334 950	1 747 102
+ Tilgang kjøpte driftsmidler	195 405	311 368		506 773
- Avgang i året	289 300			289 300
= Anskaffelseskost 31.12.23	399 405	1 230 220	334 950	1 964 575
Akkumulerte avskrivninger 31.12.23	225 711	810 168		1 035 880
+ Akkumulerte nedskrivninger 31.12.23		134 632		134 632
= Av- og nedskrivninger pr. 31.12.23	225 711	944 800		1 170 511
= Bokført verdi 31.12.23	173 694	285 420	334 950	794 064
Årets ordinære avskrivninger	37 784	209 076		246 860
Økonomisk levetid	3 år	3 år	Evig	
Avskrivningsplan	Lineær	Lineær	Ingen	

Betonmast AS

Side 10



## Note 8 Årlig leie av ikke balanseførte driftsmidler

Driftsmiddel	Leieperiode	Årlig leie
Maskiner	1-5 år	93 875
Bygninger	1-5 år	5 677 490

## Note 9 Mellomværende med selskap i samme konsern m.v.

	Kortsiktige fordringer		Langsiktige fordringer	
	2023	2022	2023	2022
Konsernkonto	154 209 695	212 962 502	0	0
Lån til foretak i samme konsern	0	0	12 663 213	20 556 870
Avsatt til tap	0	0	-12 663 213	-19 283 351
Andre fordringer	210 005 570	129 365	0	0
Fordring konsernbidrag	52 271 892	166 223 024	0	0
Fordring utbytte	0	25 975 696	0	0
Kundefordringer	4 375 594	754 495	0	0
<b>Sum</b>	<b>420 862 750</b>	<b>406 045 082</b>	<b>0</b>	<b>1 273 519</b>

	Kortsiktig gjeld		Annen langsiktig gjeld	
	2023	2022	2023	2022
Leverandørgjeld	539 174	145 572	0	0
Annen kortsiktig gjeld	105 000 000			
Gjeld konsernbidrag	110 265 568	22 238 405	0	0
Gjeld - utbytte	0	132 854 044	0	0
<b>Sum</b>	<b>215 804 742</b>	<b>155 238 021</b>	<b>0</b>	<b>0</b>

Bokførte renteinntekter på selskap i samme konsern utgjør kr. 9 225 101 for regnskapsåret 2023.  
Bokførte rentekostnader på selskap i samme konsern utgjør kr. 7 375 for regnskapsåret 2023.

Selskapet inngår i konsernkontosystem tilrettelagt av DNB for AF Gruppen ASA og dets datterselskaper, hvor AF Gruppen Norge AS er toppkontoinnehaver. Deltagende selskap er solidarisk ansvarlig for innvilget kassekreditt. Per 31.12.2023 har selskapet saldo på kr 154 209 695 i konsernkontosystemet. Saldo på konsernkontoordning klassifiseres som kortsiktig mellomværende med AF Gruppen Norge AS i regnskapet.



## Note 10 Skatt

Årets skattekostnad	2023	2022
Resultatført skatt på ordinært resultat:		
Betalbar skatt	21 767 585	38 820 021
Endring i utsatt skattefordel	249 191	-4 848 515
<b>Skattekostnad ordinært resultat</b>	<b>22 016 776</b>	<b>33 971 506</b>
Skattepliktig inntekt:		
Resultat før skatt	97 682 110	739 032 341
Permanente forskjeller	2 394 147	-584 616 407
Endring i midlertidige forskjeller	-1 132 689	22 038 708
Avgitt konsernbidrag	-98 943 568	-22 238 405
<b>Skattepliktig inntekt</b>	<b>1</b>	<b>154 216 236</b>
Betalbar skatt i balansen:		
Betalbar skatt på årets resultat	12 946 485	2 250 955
Betalbar skatt på avgitt konsernbidrag	-21 767 585	-4 892 449
Betalbar skatt på mottatt konsernbidrag	8 821 100	36 569 065
<b>Sum betalbar skatt i balansen</b>	<b>0</b>	<b>33 927 571</b>

Skatteeffekten av midlertidige forskjeller som har gitt opphav til utsatt skatt og utsatte skattefordeler, spesifisert på typer av midlertidige forskjeller

	2023	2022	Endring
Varige driftsmidler	-555 068	-693 891	-138 823
Fordringer	-12 663 213	-35 237 079	-22 573 866
Avsetninger mv	-39 887 000	-18 307 000	21 580 000
<b>Sum</b>	<b>-53 105 281</b>	<b>-54 237 970</b>	<b>-1 132 689</b>
<b>Grunnlag for utsatt skattefordel</b>	<b>-53 105 281</b>	<b>-54 237 970</b>	<b>-1 132 689</b>
<b>Utsatt skattefordel (22 %)</b>	<b>-11 683 162</b>	<b>-11 932 353</b>	<b>-249 192</b>

## Note 11 Egenkapital

	Aksjekapital	Overkurs	Annen egenkapital	Innskutt egenkapital	Annen egenkapital	Sum egenkapital
Pr. 31.12.2022	20 000 000	496 341 199	2 933 323	159 104 987	75 665 334	678 379 509
Årets resultat						
Konsernbidrag mottatt				12 175 983		12 175 983
Konsernbidrag avgitt					-77 175 983	-77 175 983
Opsjoner ansatte				728 298		728 298
<b>Pr 31.12.2023</b>	<b>20 000 000</b>	<b>496 341 199</b>	<b>15 837 604</b>	<b>157 594 339</b>	<b>728 298</b>	<b>689 773 141</b>



Note 12 Datterselskaper, tilknyttede selskaper og felleskontrollert virksomhet

DS	Anskaffelses- tidspunkt	Kontor- kommune	Eier- og stemmeandel	Bokført verdi
Betonmast Asker og Bærum AS	2017	Sandvika	100 %	94 362 193
Betonmast Boligbygg AS	2012	Oslo	100 %	113 428 809
Betonmast Buskerud-Vestfold AS	2013	Horten	100 %	6 309 926
Betonmast Eiendom AS	2013	Oslo	100 %	36 711 227
Betonmast Innlandet AS	2012	Østre Toten	100 %	30 374 526
Betonmast Oslo AS	2011	Oslo	100 %	72 422 543
Betonmast Romerike AS	2009	Lillestrøm	100 %	29 147 744
Betonmast Røsand AS	2013	Averøy	100 %	71 934 764
Betonmast Trøndelag AS	2012	Trondheim	100 %	42 677 284
Betonmast Østfold AS	2008	Sarpsborg	100 %	23 518 230
Betonmast Oppstart A AS	2023	Oslo	100 %	30 000
<b>Sum</b>				<b>520 917 246</b>

	Aksjekapital	Antall aksjer	Resultat	Egenkapital
Betonmast Asker og Bærum AS	885 500	110 000	13 725 796	10 762 806
Betonmast Boligbygg AS	458 754	41 704 909	-75 495 480	10 737 248
Betonmast Buskerud-Vestfold AS	4 000 000	4 000	13 120 171	10 751 247
Betonmast Eiendom AS	5 200 000	4 000	10 914 961	163 058 427
Betonmast Innlandet AS	100 000	100	11 230 243	10 781 052
Betonmast Oslo AS	6 000 000	6 000	-7 160 093	10 894 810
Betonmast Romerike AS	4 214 500	4 000	19 846 492	10 879 177
Betonmast Røsand AS	4 186 132	176 184	24 197 361	10 767 024
Betonmast Trøndelag AS	376 662	439	6 421 175	10 740 376
Betonmast Østfold AS	4 000 000	4 000	17 179 475	10 863 423
Betonmast Oppstart A AS	30 000	30 000	1 225	30 000
<b>Sum</b>			<b>33 981 326</b>	<b>260 265 590</b>

TS og FKV	Anskaffelses- tidspunkt	Kontor- kommune	Eier- og stemmeandel	Bokført verdi	Resultat- andel	Egenkapital- andel
VGL Utvekkling AB	2015	Göteborg	49 %	7 035 763	-410 172	-187 071
Kosterbadan Pensionat AB	2016	Göteborg	75 % / 50 %	1 575 640	147 681	123 278
Fishfarming Innovation AS	2016	Averøy	34 %	1 000 000	-31 417	1 391 465
<b>Sum</b>				<b>9 611 403</b>	<b>-293 908</b>	<b>1 327 672</b>

Note 13 Nedskrivning av finansielle anleggsmidler

	2023	2022
Nedskrivning datterselskaper	0	3 249 938
Nedskrivning av andre aksjer	9 009 917	4 523 083
<b>Sum</b>	<b>9 009 917</b>	<b>7 773 021</b>

Betonmast AS

*Handwritten signature and initials*

Side 13



**Note 14 Bankinnskudd**

	2023	2022
Bundne skattetrekkmidler	0	2 433 684

For 2023 har selskapet etablert garanti for skattetrekkmidler.  
Garantibeløp: 3 500 000.

**Note 15 Aksjekapital, aksjonærer m.v.**

Aksjekapitalen i Betonmast AS pr. 31.12.2023 består av:

Presentert i hele tall.

	Antall	Pålydende	Balanseført
Ordinære aksjer	100	200 000	20 000 000
Sum	100	200 000	20 000 000

Alle aksjene gir samme rettigheter i selskapet.

Oversikt over aksjonær pr. 31.12.2023:

	Eierandel	Stemmeandel
Betonmast Holding AS	100 %	100 %
Sum	100 %	100 %



Til generalforsamlingen i Betonmast AS

## Uavhengig revisors beretning

### Konklusjon

Vi har revidert årsregnskapet for Betonmast AS som består av balanse per 31. desember 2023, resultatregnskap og indirekte kontantstrøm for regnskapsåret avsluttet per denne datoen og noter til årsregnskapet, herunder et sammendrag av viktige regnskapsprinsipper.

Etter vår mening oppfyller årsregnskapet gjeldende lovkrav, og gir årsregnskapet et rettviseende bilde av selskapets finansielle stilling per 31. desember 2023, og av dets resultater og kontantstrømmer for regnskapsåret avsluttet per denne datoen i samsvar med regnskapslovens regler og god regnskapsskikk i Norge.

### Grunnlag for konklusjonen

Vi har gjennomført revisjonen i samsvar med International Standards on Auditing (ISA-ene). Våre oppgaver og plikter i henhold til disse standardene er beskrevet nedenfor under *Revisors oppgaver og plikter ved revisjonen av årsregnskapet*. Vi er uavhengige av selskapet i samsvar med kravene i relevante lover og forskrifter i Norge og International Code of Ethics for Professional Accountants (inkludert internasjonale uavhengighetsstandarder) utstedt av International Ethics Standards Board for Accountants (IESBA-reglene), og vi har overholdt våre øvrige etiske forpliktelser i samsvar med disse kravene. Innhentet revisjonsbevis er etter vår vurdering tilstrekkelig og hensiktsmessig som grunnlag for vår konklusjon.

### Øvrig informasjon

Styret og daglig leder (ledelsen) er ansvarlige for informasjonen i årsberetningen. Øvrig informasjon omfatter informasjon i årsrapporten bortsett fra årsregnskapet og den tilhørende revisjonsberetningen. Vår konklusjon om årsregnskapet ovenfor dekker ikke informasjonen i årsberetningen.

I forbindelse med revisjonen av årsregnskapet er det vår oppgave å lese årsberetningen. Formålet er å vurdere hvorvidt det foreligger vesentlig inkonsistens mellom årsberetningen og årsregnskapet og den kunnskap vi har opparbeidet oss under revisjonen av årsregnskapet, eller hvorvidt informasjon i årsberetningen ellers fremstår som vesentlig feil. Vi har plikt til å rapportere dersom årsberetningen fremstår som vesentlig feil. Vi har ingenting å rapportere i så henseende.

Basert på kunnskapen vi har opparbeidet oss i revisjonen, mener vi at årsberetningen

- er konsistent med årsregnskapet og
- inneholder de opplysninger som skal gis i henhold til gjeldende lovkrav.

### Ledelsens ansvar for årsregnskapet

Ledelsen er ansvarlig for å utarbeide årsregnskapet og for at det gir et rettviseende bilde i samsvar med regnskapslovens regler og god regnskapsskikk i Norge. Ledelsen er også ansvarlig for slik internkontroll som den finner nødvendig for å kunne utarbeide et årsregnskap som ikke inneholder vesentlig feilinformasjon, verken som følge av misligheter eller utilsiktede feil.

Ved utarbeidelsen av årsregnskapet må ledelsen ta standpunkt til selskapets evne til fortsatt drift og opplyse om forhold av betydning for fortsatt drift. Forutsetningen om fortsatt drift skal legges til grunn for årsregnskapet så lenge det ikke er sannsynlig at virksomheten vil bli avvirket.

PricewaterhouseCoopers AS, Dronning Eufemias gate 71, Postboks 748 Sentrum, NO-0106 Oslo  
T: 02316, org. no.: 987 009 713 MVA, [www.pwc.no](http://www.pwc.no)  
Statsautoriserte revisorer, medlemmer av Den norske Revisorforening og autorisert regnskapsførerselskap



#### Revisors oppgaver og plikter ved revisjonen av årsregnskapet

Vårt mål er å oppnå betryggende sikkerhet for at årsregnskapet som helhet ikke inneholder vesentlig feilinformasjon, verken som følge av misligheter eller utilsiktede feil, og å avgi en revisjonsberetning som inneholder vår konklusjon. Betryggende sikkerhet er en høy grad av sikkerhet, men ingen garanti for at en revisjon utført i samsvar med ISA-ene, alltid vil avdekke vesentlig feilinformasjon. Feilinformasjon kan oppstå som følge av misligheter eller utilsiktede feil. Feilinformasjon er å anse som vesentlig dersom den enkeltvis eller samlet med rimelighet kan forventes å påvirke de økonomiske beslutningene som brukerne foretar på grunnlag av årsregnskapet. For videre beskrivelse av revisors oppgaver og plikter vises det til: <https://revisorforeningen.no/revisjonsberetninger>

Oslo, 3. april 2024  
**PricewaterhouseCoopers AS**

Thomas Whyte Gaardsø  
Statsautorisert revisor  
(elektronisk signert)



 Securely signed with Brevio

Revisjonsberetning

**Signers:**

<b>Name</b>	<b>Method</b>	<b>Date</b>
Gaardsø, Thomas Whyte	BANKID	2024-04-03 17:22

**This document package contains:**

- Closing page (this page)
- The original document(s)
- The electronic signatures. These are not visible in the document, but are electronically integrated.



This file is sealed with a digital signature.  
The seal is a guarantee for the authenticity  
of the document.