



ÅRSREGNSKAPET FOR REGNSKAPSÅRET 2024 - GENERELL INFORMASJON

Enheten

Organisasjonsnummer: 990 310 548
Organisasjonsform: Aksjeselskap
Foretaksnavn: NORWEGIAN DRILLING ACADEMY AS
Forretningsadresse: Tangen 10
4072 RANDABERG

Regnskapsår

Årsregnskapets periode: 01.01.2024 - 31.12.2024

Konsern

Morselskap i konsern: Nei

Regnskapsregler

Regler for små foretak benyttet: Ja
Benyttet ved utarbeidelsen av årsregnskapet til selskapet: Regnskapslovens alminnelige regler

Årsregnskapet fastsatt av kompetent organ

Bekreftet av representant for selskapet: Statsautorisert revisor Kenneth Senland
Dato for fastsettelse av årsregnskapet: 30.05.2025

Grunnlag for avgivelse

År 2024: Årsregnskapet er elektronisk innlevert
År 2023: Tall er hentet fra elektronisk innlevert årsregnskap fra 2024

Det er ikke krav til at årsregnskapet m.v. som sendes til Regnskapsregisteret er undertegnet. Kontrollen på at dette er utført ligger hos revisor/enhetens øverste organ. Sikkerheten ivaretas ved at innsender har rolle/rettighet for innsending av årsregnskapet via Altinn, og ved at det bekreftes at årsregnskapet er fastsatt av kompetent organ.

Brønnøysundregistrene, 18.06.2025



Resultatregnskap

Beløp i: NOK	Note	2024	2023
RESULTATREGNSKAP			
Inntekter			
Salgsinntekt		13 228 869	11 867 013
Sum inntekter		13 228 869	11 867 013
Kostnader			
Varekostnad		5 744 045	4 947 326
Lønnskostnad	2	4 245 334	3 739 949
Avskrivning av driftsmidler og immaterielle eiendeler	3	140 296	109 934
Annen driftskostnad	2, 3, 4	3 187 814	2 447 011
Sum kostnader		13 317 490	11 244 219
Driftsresultat		-88 621	622 794
Finansinntekter og finanskostnader			
Renteinntekt fra foretak i samme konsern	5		11 447
Annen renteinntekt		85 040	11 053
Annen finansinntekt		15 578	14 775
Sum finansinntekter		100 618	37 275
Annen rentekostnad		351 810	233 655
Annen finanskostnad		15 565	10 553
Sum finanskostnader		367 375	244 208
Netto finans		-266 757	-206 933
Resultat før skattekostnad		-355 378	415 861
Skattekostnad på resultat	6		
Årsresultat		-355 378	415 861
Årsresultat etter minoritetsinteresser		-355 378	415 861
Totalresultat		-355 378	415 861
Overføringer og disponeringer			



Resultatregnskap

Beløp i: NOK	Note	2024	2023
Udekket tap		-355 378	415 861
Sum overføringer og disponeringer		-355 378	415 861



Balanse

Beløp i: NOK	Note	2024	2023
BALANSE - EIENDELER			
Anleggsmidler			
Immaterielle eiendeler			
Immaterielle eiendeler	3	210 394	266 149
Utsatt skattefordel	6	1 982 199	1 982 199
Sum immaterielle eiendeler		2 192 593	2 248 348
Varige driftsmidler			
Driftsløsøre, inventar o.a. utstyr	3	143 986	743 027
Sum varige driftsmidler		143 986	743 027
Finansielle anleggsmidler			
Lån til foretak i samme konsern	5, 7		393 016
Sum finansielle anleggsmidler			393 016
Sum anleggsmidler		2 336 579	3 384 391
Omløpsmidler			
Varer			
Sum varer		57 443	114 681
Fordringer			
Kundefordringer	4	1 140 026	2 140 230
Andre kortsiktige fordringer		367 725	541 950
Krav på innbetaling av selskapskapital	5		829 254
Sum fordringer		1 507 751	3 511 433
Bankinnskudd, kontanter og lignende			
Bankinnskudd, kontanter o.l.	8	299 030	216 370
Sum bankinnskudd, kontanter og lignende		299 030	216 370
Sum omløpsmidler		1 864 224	3 842 485
SUM EIENDELER		4 200 803	7 226 876



Balanse

Beløp i: NOK	Note	2024	2023
BALANSE - EGENKAPITAL OG GJELD			
Egenkapital			
Innskutt egenkapital			
Aksjekapital	9, 10	2 600 000	2 600 000
Overkurs	10		
Annen innskutt egenkapital	10		
Sum innskutt egenkapital		2 600 000	2 600 000
Opptjent egenkapital			
Annen egenkapital	10, 11		
Udisponert resultat	10		
Udekket tap	10	929 461	574 083
Sum opptjent egenkapital		-929 461	-574 083
Sum egenkapital		1 670 539	2 025 917
Gjeld			
Langsiktig gjeld			
Utsatt skatt	6		
Annen langsiktig gjeld			
Gjeld til kredittinstitusjoner			657 544
Sum annen langsiktig gjeld			657 544
Sum langsiktig gjeld		0	657 544
Kortsiktig gjeld			
Gjeld til kredittinstitusjoner (limit kr 2,5 mill.)	12	913 252	1 970 763
Leverandørgjeld	5	556 951	1 247 111
Betalbar skatt	6		
Skyldig offentlige avgifter		495 576	385 655
Forskudd fra kunder		88 000	
Annen kortsiktig gjeld		476 485	939 885
Sum kortsiktig gjeld		2 530 264	4 543 415
Sum gjeld		2 530 264	5 200 959
SUM EGENKAPITAL OG GJELD		4 200 803	7 226 876



Balanse

Beløp i: NOK	Note	2024	2023
---------------------	-------------	-------------	-------------



Brønnøysundregistrene

ÅRSREGNSKAP FOR REGNSKAPSÅRET 2024 - GENERELL INFORMASJON

Journalnummer: 2025 530380

Enheten

Organisasjonsnummer: 990 310 548
Organisasjonsform: Aksjeselskap
Foretaksnavn: NORWEGIAN DRILLING ACADEMY AS
Forretningsadresse: Tangen 10
4072 RANDABERG

Regnskapsår

Årsregnskapets periode: 01.01.2024 - 31.12.2024

Konsern

Morselskap i konsern: Nei

Regnskapsregler

Regler for små foretak benyttet: Ja
Benyttet ved utarbeidelsen av
årsregnskapet til selskapet: Regnskapslovens alminnelige regler

Årsregnskapet fastsatt av kompetent organ

Bekreftet av representant for selskapet: Statsautorisert revisor Kenneth Senland
Dato for fastsettelse av årsregnskapet: 30.05.2025

Revisjon

Årsregnskapet er utarbeidet av ekstern
autorisert regnskapsfører: Ja
Ekstern autorisert regnskapsfører har i
løpet av regnskapsåret bistått ved den
løpende regnskapsføringen eller utført
andre tjenester for selskapet enn å
utarbeide årsregnskapet: Ja

Grunnlag for avgivelse

År 2024: Årsregnskap er elektronisk innlevert.
År 2023: Tall er hentet fra elektronisk innlevert årsregnskap fra 2024.

Det er ikke krav til at årsregnskapet m.v. som sendes til Regnskapsregisteret er undertegnet. Kontrollen på at dette er utført ligger hos revisor/enhetens øverste organ. Sikkerheten ivaretas ved at innsender har rolle/rettighet for innsending av årsregnskapet via Altinn, og ved at det bekreftes at årsregnskapet er fastsatt av kompetent organ.

Brønnøysundregistrene, 17.06.2025

Brønnøysundregistrene
Postadresse: Postboks 900, 8910 Brønnøysund
Telefon: 75 00 75 00
E-post: firmapost@brreg.no Internett: www.brreg.no
Organisasjonsnummer: 974 760 673



Organisasjonsnr: 990 310 548
NORWEGIAN DRILLING ACADEMY AS

RESULTATREGNSKAP

Beløp i: NOK	Note	2024	2023
RESULTATREGNSKAP			
Inntekter			
Salgsinntekt		13 228 869	11 867 013
Sum inntekter		13 228 869	11 867 013
Kostnader			
Varekostnad		5 744 045	4 947 326
Lønnskostnad	2	4 245 334	3 739 949
Avskrivning av driftsmidler og immaterielle eiendeler	3	140 296	109 934
Annen driftskostnad	2, 3, 4	3 187 814	2 447 011
Sum kostnader		13 317 490	11 244 219
Driftsresultat		-88 621	622 794
Finansinntekter og finanskostnader			
Renteinntekt fra foretak i samme konsern	5		11 447
Annen renteinntekt		85 040	11 053
Annen finansinntekt		15 578	14 775
Sum finansinntekter		100 618	37 275
Annen rentekostnad		351 810	233 655
Annen finanskostnad		15 565	10 553
Sum finanskostnader		367 375	244 208
Netto finans		-266 757	-206 933
Resultat før skattekostnad		-355 378	415 861
Skattekostnad på resultat	6		
Årsresultat		-355 378	415 861
Årsresultat etter minoritetsinteresser		-355 378	415 861
Totalresultat		-355 378	415 861
Overføringer og disponeringer			
Udekket tap		-355 378	415 861
Sum overføringer og disponeringer		-355 378	415 861



Organisasjonsnr: 990 310 548
NORWEGIAN DRILLING ACADEMY AS

BALANSE

Beløp i: NOK	Note	2024	2023
BALANSE - EIENDELER			
Anleggsmidler			
Immaterielle eiendeler			
Immaterielle eiendeler	3	210 394	266 149
Utsatt skattefordel	6	1 982 199	1 982 199
Sum immaterielle eiendeler		2 192 593	2 248 348
Varige driftsmidler			
Driftsløsøre, inventar o. a. utstyr			
Driftsløsøre, inventar o. a. utstyr	3	143 986	743 027
Sum varige driftsmidler		143 986	743 027
Finansielle anleggsmidler			
Lån til foretak i samme konsern			
Lån til foretak i samme konsern	5, 7		393 016
Sum finansielle anleggsmidler			393 016
Sum anleggsmidler		2 336 579	3 384 391
Omløpsmidler			
Varer			
Sum varer		57 443	114 681
Fordringer			
Kundefordringer			
Kundefordringer	4	1 140 026	2 140 230
Andre kortsiktige fordringer			
Andre kortsiktige fordringer		367 725	541 950
Krav på innbetaling av selskapskapital			
Krav på innbetaling av selskapskapital	5		829 254
Sum fordringer		1 507 751	3 511 433
Bankinnskudd, kontanter og lignende			
Bankinnskudd, kontanter o. l.			
Bankinnskudd, kontanter o. l.	8	299 030	216 370
Sum bankinnskudd, kontanter og lignende		299 030	216 370
Sum omløpsmidler		1 864 224	3 842 485
SUM EIENDELER		4 200 803	7 226 876

BALANSE - EGENKAPITAL OG GJELD

Egenkapital
Innskutt egenkapital



Aksjekapital	9, 10	2 600 000	2 600 000
Overkurs	10		
Annen innskutt egenkapital	10		
Sum innskutt egenkapital		2 600 000	2 600 000
Opptjent egenkapital			
Annen egenkapital	10, 11		
Udisponert resultat	10		
Udekket tap	10	929 461	574 083
Sum opptjent egenkapital		-929 461	-574 083
Sum egenkapital		1 670 539	2 025 917
Gjeld			
Langsiktig gjeld			
Utsatt skatt	6		
Annen langsiktig gjeld			
Gjeld til kredittinstitusjoner			657 544
Sum annen langsiktig gjeld			657 544
Sum langsiktig gjeld		0	657 544
Kortsiktig gjeld			
Gjeld til kredittinstitusjoner (limit kr 2,5 mill.)	12	913 252	1 970 763
Leverandørgjeld	5	556 951	1 247 111
Betalbar skatt	6		
Skyldig offentlige avgifter		495 576	385 655
Forskudd fra kunder		88 000	
Annen kortsiktig gjeld		476 485	939 885
Sum kortsiktig gjeld		2 530 264	4 543 415
Sum gjeld		2 530 264	5 200 959
SUM EGENKAPITAL OG GJELD		4 200 803	7 226 876



Organisasjonsnr: 990 310 548
NORWEGIAN DRILLING ACADEMY AS

NOTEOPPLYSNINGER - SELSKAP - alle poster oppgitt i hele tall

Note
2

Antall årsverk i regnskapsåret
4.00

Sum Beløp

Balanseført verdi 31.12. Varige driftsmidler Immaterielle eiend.

Konsernregnskap

Morselskapet sitt navn

Forretningskontor for morselskapet

Begrunnelse for at datterselskap er utelatt fra konsolideringen

Samlet beløp - tilknyttet selskap Årets Fjorårets

Samlet beløp - foretak i samme konsern Årets Fjorårets

Samlet beløp - foretak i samme konsern Årets Fjorårets

Samlet beløp - felles kontrollert virksomhet Årets Fjorårets

Pantstillelse Beløp

Beholdning av egne aksjer Antall Pålydende Andel av aksjek.



Årsregnskap

2024

Norwegian Drilling Academy AS

Org.nr.:990 310 548



Resultatregnskap			
Norwegian Drilling Academy AS			
Driftsinntekter og driftskostnader	Note	2024	2023
Salgsinntekt		13 228 869	11 867 013
Sum driftsinntekter		<u>13 228 869</u>	<u>11 867 013</u>
Varekostnad		5 744 045	4 947 326
Lønnskostnad	2	4 245 334	3 739 949
Avskrivning av driftsmidler og immaterielle eiendeler	3	140 296	109 934
Annen driftskostnad	2, 3, 4	3 187 814	2 447 011
Sum driftskostnader		<u>13 317 490</u>	<u>11 244 219</u>
Driftsresultat		<u>-88 621</u>	<u>622 794</u>
Finansinntekter og finanskostnader			
Renteinntekt fra foretak i samme konsern	5	0	11 447
Annen renteinntekt		85 040	11 053
Annen finansinntekt		15 578	14 775
Annen rentekostnad		351 810	233 655
Annen finanskostnad		15 565	10 553
Resultat av finansposter		<u>-266 757</u>	<u>-206 933</u>
Resultat før skattekostnad		<u>-355 378</u>	<u>415 861</u>
Resultat		<u>-355 378</u>	<u>415 861</u>
Årsresultat		<u>-355 378</u>	<u>415 861</u>
Overføringer			
Avsatt til dekning av tidligere udekket tap		0	415 861
Overført til udekket tap		355 378	0
Sum overføringer		<u>-355 378</u>	<u>415 861</u>



Balanse			
Norwegian Drilling Academy AS			
Eiendeler	Note	2024	2023
Anleggsmidler			
Immaterielle eiendeler			
Immaterielle eiendeler	3	210 394	266 149
Utsatt skattefordel	6	1 982 199	1 982 199
Sum immaterielle eiendeler		<u>2 192 593</u>	<u>2 248 348</u>
Varige driftsmidler			
Driftsløsøre, inventar o.a. utstyr	3	143 986	743 027
Sum varige driftsmidler		<u>143 986</u>	<u>743 027</u>
Finansielle driftsmidler			
Lån til foretak i samme konsern	5, 7	0	393 016
Sum finansielle anleggsmidler		<u>0</u>	<u>393 016</u>
Sum anleggsmidler		<u>2 336 579</u>	<u>3 384 391</u>
Omløpsmidler			
Lager av varer og annen beholdning		57 443	114 681
Fordringer			
Kundefordringer	4	1 140 026	2 140 230
Andre kortsiktige fordringer		367 725	541 950
Fordring konsernselskap	5	0	829 254
Sum fordringer		<u>1 507 751</u>	<u>3 511 433</u>
Bankinnskudd, kontanter o.l.	8	299 030	216 370
Sum omløpsmidler		<u>1 864 224</u>	<u>3 842 485</u>
Sum eiendeler		<u>4 200 803</u>	<u>7 226 876</u>



Balanse			
Norwegian Drilling Academy AS			
	Note	2024	2023
Egenkapital og gjeld			
Innskutt egenkapital			
Aksjekapital	9, 10	<u>2 600 000</u>	<u>2 600 000</u>
Sum innskutt egenkapital		<u>2 600 000</u>	<u>2 600 000</u>
Opptjent egenkapital			
Udekket tap	10	<u>-929 461</u>	<u>-574 083</u>
Sum opptjent egenkapital		<u>-929 461</u>	<u>-574 083</u>
Sum egenkapital		<u>1 670 539</u>	<u>2 025 917</u>
Gjeld			
Gjeld til kredittinstitusjoner		<u>0</u>	<u>657 544</u>
Sum annen langsiktig gjeld		<u>0</u>	<u>657 544</u>
Kortsiktig gjeld			
Gjeld til kredittinstitusjoner (limit kr 2,5 mill.)	12	913 252	1 970 763
Leverandørgjeld	5	556 951	1 247 111
Skyldig offentlige avgifter		495 576	385 655
Forskudd fra kunder		88 000	0
Annen kortsiktig gjeld		<u>476 485</u>	<u>939 885</u>
Sum kortsiktig gjeld		<u>2 530 264</u>	<u>4 543 415</u>
Sum gjeld		<u>2 530 264</u>	<u>5 200 959</u>
Sum egenkapital og gjeld		<u>4 200 803</u>	<u>7 226 876</u>
Randaberg, 07.05.2025 Styret i Norwegian Drilling Academy AS			
<u>Jens Olav Flobak</u> Daglig leder/styrets nestleder	<u>Einar Skjeggerud</u> Styremedlem	<u>Terje Toft</u> Styremedlem	
	<u>Christian Rangen</u> Styreleder		
Norwegian Drilling Academy AS			Side 4



Note 1 - Regnskapsprinsipper

Årsregnskapet er satt opp i samsvar med regnskapsloven. Det er utarbeidet etter norske regnskapsstandarder.

Driftsinntekter og kostnader

Inntektsføring skjer etter opptjeningsprinsippet som normalt vil være leveringstidspunktet for varer og tjenester. Kostnader medtas etter sammenstillingsprinsippet, dvs. at kostnader medtas i samme periode som tilhørende inntekter inntektsføres.

Hovedregel for vurdering og klassifisering av eiendeler og gjeld

Eiendeler bestemt til varig eie eller bruk er klassifisert som anleggsmidler. Andre eiendeler er klassifisert som omløpsmidler. Fordringer som skal tilbakebetales innen et år er uansett klassifisert som omløpsmidler. Ved klassifisering av kortsiktig og langsiktig gjeld er analoge kriterier lagt til grunn.

Anleggsmidler vurderes til anskaffelseskost, men nedskrives til virkelig verdi når verdifallet forventes ikke å være forbigående. Anleggsmidler med begrenset økonomisk levetid avskrives planmessig. Langsiktig gjeld balanseføres til nominelt mottatt beløp på etableringstidspunktet.

Omløpsmidler vurderes til laveste av anskaffelseskost og virkelig verdi. Kortsiktig gjeld balanseføres til nominelt mottatt beløp på etableringstidspunktet.

Enkelte poster er vurdert etter andre regler. Postene det gjelder vil være blant de postene som omhandles nedenfor.

Varige driftsmidler

Varige driftsmidler avskrives over forventet økonomisk levetid. Avskrivningene er som hovedregel fordelt lineært over antatt økonomisk levetid.

Fordringer

Kundefordringer og andre fordringer oppføres til pålydende etter fradrag for avsetning til forventet tap. Avsetning til tap gjøres på grunnlag av en individuell vurdering av de enkelte fordringene. I tillegg gjøres det for øvrige kundefordringer en uspesifisert avsetning for å dekke antatt tap.

Skatt

Skattekostnaden i resultatregnskapet omfatter både periodens betalbare skatt og endring i utsatt skatt. Utsatt skatt er beregnet med 22% på grunnlag av de midlertidige forskjeller som eksisterer mellom regnskapsmessige og skattemessige verdier, samt ligningsmessig underskudd til fremføring ved utgangen av regnskapsåret. Skatteøkende og skattereduserende midlertidige forskjeller som reverserer eller kan reversere i samme periode utlignes og nettoføres.



6

Norwegian Drilling Academy AS

Noter til regnskapet for 2024

Note 2 Lønnskostnader, antall ansatte, godtgjørelser, lån til ansatte m.m.

Lønnskostnader	2024	2023
Lønninger	3 301 553	2 949 499
Arbeidsgiveravgift	554 987	502 456
Pensjonskostnader	1 392	2 419
Andre ytelser	387 403	285 575
Sum	4 245 334	3 739 949

Gjennomsnittlig antall årsverk ansatte:	4	4
---	---	---

Det er ikke gitt lån/sikkerhetsstillelse til daglig leder, styrets leder eller andre nærstående parter.

Det er heller ikke inngått noen bonus eller etterlønsavtaler.

Pensjonsforpliktelser

Selskapet er pliktig til å ha tjenstepensjonsordning etter lov om obligatorisk tjenstepensjon.

Selskapets pensjonsordninger tilfredsstiller kravene i denne lov.

Note 3 Anleggsmidler

	Påkostning leiet bygg	Immatr. eiendeler	Driftsløse, inventar ol.	Sum
Anskaffelseskost pr. 01.01.24	3 422 258	287 775	3 661 297	7 362 330
+ Tilgang i året	0	0	0	0
- Avgang i året	0	0	-1 215 170	-1 215 170
= Anskaffelseskost 31.12.24	3 422 258	278 775	2 446 127	6 147 160
Akkumulerte avskrivninger 31.12.24	3 422 258	68 380	2 302 141	5 792 780
= Bokført verdi 31.12.24	0	210 394	143 986	354 380
Årets ordinære avskrivninger	0	55 755	84 541	140 296

Økonomisk levetid	10 år	5 år	3-7 år
-------------------	-------	------	--------

Immatrielle eiendeler refererer seg til nettside og Power Point presentasjonsmateriell IWCF og IADC kurs.

Årlig leie av ikke balanseførte driftsmidler:

Leie Tangen 10 (utleier søsterselskap Nortrain Eiendom AS)	765 000
---	---------



7

Norwegian Drilling Academy AS

Noter til regnskapet for 2024

Note 4 Kundefordringer

	2024	2023
Kundefordringer	1 657 526	2 690 230
Delkredereavsetning	- 550 000	- 550 000
Netto kundefordringer	1 107 526	2 140 230

	2024	2023
Tap på krav	520 294	202 993
Endring delkredereavsetning	0	- 200 000
Tap på fordringer i regnskapet	520 294	2 993

Note 5 Mellomværende med selskap i samme konsern

	Langsiktige fordringer		Kortsiktig gjeld	
	2024	2023	2024	2023
Nortrain Holding AS	0	393 016	0	0
Nortrain Eiendom AS	0	0	0	127 633
Sum	0	393 016	0	127 633

	Kortsiktige fordringer		Kundefordringer	
	2024	2023	2024	2023
Nortrain Eiendom AS	0	829 254	90 787	0
Sum	0	829 254	90 787	0

	Leverandørgjeld	
	2024	2023
Nortrain Eiendom AS	252 500	291 250
Sum	252 500	291 250



8

Norwegian Drilling Academy AS

Noter til regnskapet for 2024

Note 6 Skatt

Årets skattekostnad	2024	2023
Resultatført skatt på ordinært resultat:		
Betalbar skatt	0	0
Endring i utsatt skattefordel	0	0
Skattekostnad ordinært resultat	0	0
Skattepliktig inntekt:		
Ordinært resultat før skatt	-355 378	415 861
Permanente forskjeller	73 175	34 866
Endring i midlertidige forskjeller	-36 069	-606 569
Skattepliktig inntekt	-318 272	-155 842
Betalbar skatt i balansen:		
Betalbar skatt på årets resultat	0	0
Sum betalbar skatt i balansen	0	0

Skatteeffekten av midlertidige forskjeller og underskudd til fremføring som har gitt opphav til utsatt skatt og utsatte skattefordeler, spesifisert på typer av midlertidige forskjeller

	2024	2023	Endring
Varige driftsmidler	-1 860 001	-1 879 751	-19 750
Fordringer	-354 475	-370 794	-16 319
Sum	-2 214 476	-2 250 545	-36 069
Akkumulert fremførbart underskudd	-7 474 489	-7 156 217	318 272
Inngår ikke i beregningen av utsatt skatt	1 129 695	847 493	-282 202
Grunnlag for utsatt skattefordel	-8 559 270	-8 559 270	0
Utsatt skattefordel (22 %)	-1 982 199	-1 982 199	0

Utsatt skattefordel knyttet til ligningsmessig fremførbart underskudd er ut i fra et forsiktighetsmotiv ikke balanseført fullt ut.

Note 7 Fordringer med forfall senere enn ett år

	2024	2023
Fordringer på personlige eiere, styremedlemmer mv.	0	0
Lån til tilknyttet selskap/ felleskontrollert virksomhet	0	0
Lån til foretak i samme konsern (morselskap)	0	393 016
Lån til ansatte	0	0
Andre fordringer (anleggsmidler)	0	0
Sum langsiktige fordringer	0	393 016



9

Norwegian Drilling Academy AS

Noter til regnskapet for 2024

Note 8 Bankinnskudd

	2024	2023
Herav bundne bankinnskudd	299 030	216 370

Note 9 Aksjekapital

Aksjekapitalen i Norwegian Drilling Academy AS pr. 31.12 består av følgende aksjeklasser:

	Antall	Pålydende	Bokfør
Ordinære aksjer	26 000	100	2 600 000
Sum	26 000	100	2 600 000

Eierstruktur

De største aksjonærene i % pr. 31.12.24 var:

	Antall	Pålydende	Eierandel
Nortrain Holding AS	26 000	100	100 %
Sum	26 000	100	100 %

Daglig leder og styremedlemmer er aksjonærer i eierselskapet.

Note 10 Egenkapital

	Aksjekapital	Overkurs	Annen innskutt egenkapital	Udekket tap	Sum egenkapital
Pr. 31.12.2023	2 600 000	0	0	-574 083	2 025 917
Endringer ført mot EK					0
Pr 01.01.2024	2 600 000	0	0	-574 083	2 025 917
Pr. 01.01.2024	2 600 000	0	0	- 574 083	2 025 917
Årets resultat				- 355 378	-355 378
Pr 31.12.2024	2 600 000	0	0	-929 461	1 670 539



10

Norwegian Drilling Academy AS

Noter til regnskapet for 2024

Note 11 Fortsatt drift

Norwegian Drilling Academy AS - NDA er et selskap som er svært avhengig av aktiviteten i Nordsjøen, og oljekrisen som rammet – spesielt Rogaland – tilbake i 2015 har medført noen utfordrende år med synkende aktivitet og omsetning.

Selskapet ppplvde også negativ effekt av COVID 19 epidemien, men var ikke berettiget til å motta statlig støtte.

I 2019 ble det skutt inn kr 1,5 mill. i ny kapital fra eierne og i 2020 ytterligere kr 1,0 mill, og man ser for seg at den positive driftsutviklingen fom 2021 vil vedvare fremover selv om man har kommet ut med underskudd i 2024. Det vises forøvrig til nærmere redegjørelse om selskapets drift og fremtidsutsikter i styrets årsberetning som selskapet lht NOKUT (jf fagskoleloven § 33) er pålagt å utarbeide.

Note 12 Pantstillelser og garantier m.v.

Gjeld som er sikret ved pant o.l.:

Gjeld til kredittinstitusjoner

2024

2023

913 252

2 628 307

Sum

913 252

2 628 307

Balansført verdi av

eiendeler pantsatt for egen gjeld:

Kundefordringer (panteobl. kr 2,0 mill)

1 107 526

2 140 230

Driftstilbehør (panteobl. kr 2,0 mill.)

354 380

760 229

Sum

1 461 906

2 900 459



Kenneth
Statsaut. revisor **Senland**

1

UAVHENGIG REVISORS BERETNING
Til generalforsamlingen i Norwegian Drilling Academy AS

Uttalelse om revisjonen av årsregnskapet

Konklusjon

Jeg har revidert årsregnskapet for Norwegian Drilling Academy AS som viser et underskudd på kr 355 378. Årsregnskapet består av balanse per 31. desember 2024, resultatregnskap for regnskapsåret avsluttet per denne datoen, årsberetning og noter til årsregnskapet, herunder et sammendrag av viktige regnskapsprinsipper.

Etter min mening

- oppfyller årsregnskapet gjeldende lovkrav, og
- gir årsregnskapet et rettviseende bilde av selskapets finansielle stilling per 31. desember 2024 og av dets resultater for regnskapsåret avsluttet per denne datoen i samsvar med regnskapslovens regler og god regnskapsskikk i Norge.

Grunnlag for konklusjonen

Jeg har gjennomført revisjonen i samsvar med International Standards on Auditing (ISA-ene). Mine oppgaver og plikter i henhold til disse standardene er beskrevet nedenfor under Revisors oppgaver og plikter ved revisjonen av årsregnskapet. Jeg er uavhengig av selskapet i samsvar med kravene i relevante lover og forskrifter i Norge og International Code of Ethics for Professional Accountants (inkludert internasjonale uavhengighetsstandarder) utstedt av International Ethics Standards Board for Accountants (IESBA-reglene), og jeg har overholdt mine øvrige etiske forpliktelser i samsvar med disse kravene. Innhentet revisjonsbevis er etter min vurdering tilstrekkelig og hensiktsmessig som grunnlag for min konklusjon.

Øvrig informasjon

Styret og daglig leder (ledelsen) er ansvarlige for informasjonen i årsberetningen. Min konklusjon om årsregnskapet ovenfor dekker ikke informasjonen i årsberetningen.

I forbindelse med revisjonen av årsregnskapet er det min oppgave å lese årsberetningen. Formålet er å vurdere hvorvidt det foreligger vesentlig inkonsistens mellom årsberetningen, og årsregnskapet og den kunnskap jeg har opparbeidet meg under revisjonen av årsregnskapet, eller hvorvidt informasjon i årsberetningen ellers fremstår som vesentlig feil. Jeg har plikt til å rapportere dersom årsberetningen fremstår som vesentlig feil. Jeg har ingenting å rapportere i så henseende.

Basert på kunnskapen jeg har opparbeidet meg i revisjonen, mener jeg at årsberetningen er konsistent med årsregnskapet og inneholder de opplysninger som skal gis i henhold til gjeldende lovkrav.





Reg. revisor *Kenneth Senland*

Ledelsens ansvar for årsregnskapet

Ledelsen er ansvarlig for å utarbeide årsregnskapet og for at det gir et rettviseende bilde i samsvar med regnskapslovens regler og god regnskapsskikk i Norge. Ledelsen er også ansvarlig for slik intern kontroll som den finner nødvendig for å kunne utarbeide et årsregnskap som ikke inneholder vesentlig feilinformasjon, verken som følge av misligheter eller utilsiktede feil.

Ved utarbeidelsen av årsregnskapet må ledelsen ta standpunkt til selskapets evne til fortsatt drift og opplyse om forhold av betydning for fortsatt drift. Forutsetningen om fortsatt drift skal legges til grunn for årsregnskapet så lenge det ikke er sannsynlig at virksomheten vil bli avvirket.

Revisors oppgaver og plikter ved revisjonen av årsregnskapet

Mitt mål er å oppnå betryggende sikkerhet for at årsregnskapet som helhet ikke inneholder vesentlig feilinformasjon, verken som følge av misligheter eller utilsiktede feil, og å avgi en revisjonsberetning som inneholder min konklusjon. Betryggende sikkerhet er en høy grad av sikkerhet, men ingen garanti for at en revisjon utført i samsvar med ISA-ene, alltid vil avdekke vesentlig feilinformasjon. Feilinformasjon kan oppstå som følge av misligheter eller utilsiktede feil. Feilinformasjon er å anse som vesentlig dersom den enkeltvis eller samlet med rimelighet kan forventes å påvirke de økonomiske beslutningene som brukerne foretar på grunnlag av årsregnskapet.

For revisors oppgaver og plikter se: <https://revisorforeningen.no/om-revisjon/revisjonsberetning-revisors-oppgaver-og-plikter/>

Sandnes, 7. mai 2025

Statsautorisert revisor Kenneth Senland

Kenneth Senland

Kenneth Senland
Statsautorisert revisor



ÅRSBERETNING 2024 for Norwegian Drilling Academy AS

Virksomhetens art

Norwegian Drilling Academy AS er en kursleverandør med hovedvekt på kurs for bore- og brønnindustrien i Norge, og utfører også konsulentoppdrag for samme industri. Kurslokaler og administrasjon er lokalisert i Tangen 10 i Randaberg Kommune.

Rettsvisende oversikt over utvikling og resultat

Norwegian Drilling Academy AS (organisasjons nr. 990 310 548) ble stiftet 21.09.06, og eies i dag av holdingselskapet NORTRAIN Holding AS.

Krisen i oljeindustrien slo til for fullt for mange oljerelaterte selskaper i 2015, og for NDA resulterte dette i sviktende og fallende omsetning i årene 2015 til og med året 2018. Omsetningen har siden året 2013 og 2014 blitt halvert to ganger, og i 2018 hadde NDA den laveste omsetningen noen gang.

For å gjenskape en positiv og lønnsom drift av selskapet, - igangsatte ledelsen store kostnadskutt og oppsigelser av de fleste fast ansatte allerede i 2015, - men til tross for dette hadde selskapet negative resultat flere år etter 2015.

I 2018 og 2019 kom det sterke signaler om at krisen i oljeindustrien nærmet seg slutten, og at en sterk oppgang for industrien hadde startet. Høsten 2019 kom det også en merkbar aktivitetsøkning for NDA. Dette resulterte i en omsetningsøkning på mer enn 40% fra 2018 til 2019, og høsten 2019 gikk igjen selskapet med et overskudd.

2020 startet med en fortsatt positiv trend, - men 13. mars 2020 ble Norge og Nortrain stengt ned grunnet Covid 19 pandemien. Dette resulterte i lange perioder med nedstegning av skolen, og mange kansellerte kurs. Det ble søkt om statlig støtte både for våren 2020 og høsten 2020, uten at selskapet fikk noe statlig støtte, og i juli 2020 måtte eierne på nytt bidra med en kapitaløkning på 1.0 mill. Til tross for periodevise nedstengninger og kansellerte kurs, - så ble det kun et lite underskudd i 2020, - og det meste skyldes finansielle utgifter og en dyr kasskreditt for å avhjelpe den svake likviditeten til skolen. NDA har i alle år slitt med studenter som er både sene med å betale, - samt at enkelte studenter også er dårlige betalere. Noen av de store oljeselskapene benytter seg også av minimum 3 måneders forfall, - noe som bidrar til en dårlig likviditet for betaling av skolen sine egne utgifter.

Sett i lys av ovennevnte vanskelige snuoperasjon var året 2021 et lyspunkt, - med økning av omsetning og reduksjon på utgiftssiden. Selskapet fikk derfor et positivt årsresultat i 2021, og resultatet ble svært bra i forhold til omsetningen (nærmere 15%), - og var et resultat av flere år med stort søkelys på kostnadsbesparelse i alle ledd. Videre klarte man å oppnå mer effektiv jobbing av alle ansatte, - samt bruk av enklere og billigere systemer.

Etter 2021 har markedet for NDA vært klart bedre enn de siste årene, - og høye oljepriser forsterker mulighetene til å øke omsetningen ytterligere, - samt å bedre resultatene ytterligere.

2022 startet med høy aktivitet, - noe som holdt seg ut året, og som nå fortsatte i 2023 og nå i 2024. I 2022 hadde NDA en omsetningsøkning på mer enn 40%, og en forbedring av resultatet fra 2021. 2023 har hatt mye samme aktivitet som 2022, - men bortfall av kurs på TEAMS i 2023, har resultert i en halvering av resultatet fra 2022. Dette viser at enkelte kurs på TEAMS gir et klart høyere dekningsbidrag enn de fleste andre klasseromskurs.

I 2024 ble det igjen bra aktivitet på TEAMS kurs, - men en positiv forespørsel av det internasjonale opplæringselskapet RON høsten 2023. - om oppkjøp av NDA, - førte dessverre til mange uforutsette og ikke budsjetterte utgifter i 2024. I tillegg resulterte avtalen med RON til at det ble gjennomført mange kurs med tap for NDA. Dette resulterte da også i at NH sommeren 2024 måtte meddele RON at NH ikke ville selge NDA til RON.

Omsetningen i 2024 økte i forhold til året 2023, - men alle de uforutsette utgiftene grunnet forhandlingene med RON, anslått til ca. kr. 650.000.- (lønn, konsulenter, regnskap, div. kostnader) så endte det ikke med et positivt resultat for NDA, - slik styret og ledelsen forventet at 2024 skulle bli.



Fortsatt drift

Styret og daglig leder mener det er riktig å legge forutsetningen om fortsatt drift av selskapet til grunn ved avleggelse av årsregnskapet, - basert på den store aktivitetsøkningen fra og med 2022 – 2023 og det meste av året 2024.

Pandemiestriksjonene er nå fjernet helt i Norge, og Norge åpnet opp igjen medio februar 2022, - men det var en nedgang våren 2024 for 2 års sertifiserende kurs, grunnet lav aktivitet våren 2022.

Årets resultat gir et redusert overskudd siden 2022 – og er for 2024 på – kr. 355.378. Men selskapet har en positiv netto egenkapital, - som nå er på kr. 1.670.539. dvs. 39,8 %.

Arbeidsmiljøet

Styret og daglig leder vurderer arbeidsmiljøet til å være godt. Sykefraværet i bedriften er svært lavt. Det er ikke rapportert skader eller ulykker på arbeidsplassen.

Likestilling

Ved utgangen av 2024 var det totalt bare 3 faste stillinger, i tillegg benytter selskapet innleide instruktører på trykkkontroll-kursene, - som leies inn kun ved inntektsgivende aktivitet.

Av fast ansatte er det nå 2 menn og en kvinne.

Styret har i 2024 bestått av 4 medlemmer og 1 varamedlem, og det er 1 kvinne og 4 er menn.

Ytre miljø

Selskapet har ingen produksjon som slipper ut stoffer og lignende som kan innebære miljøskader. Selskapets virksomhet er ikke regulert av konsesjoner eller pålegg av miljømessig karakter.

Finansiell risiko

Valutarisiko

Selskapet er i liten grad eksponert for valutarisiko – men det har likevel vært en økning på kostnadene for de internasjonale sertifikatene som benyttes – myndighetspålagte IADC og IWCF sertifikater.

Kreditt risiko

Selskapet har en del sene og dårlige betalere blant kundene og risikoen for tap er til stede, - og er størst for fagskolestudentene som har semesteravgifter – som mange først betaler i slutten av semesteret, - noe som også gir selskapet en dårligere likviditet gjennom semesteret.

Likviditetsrisiko

Selskapets likviditet er tidvis litt stram, - men innvilget kassa-kreditt på kr. 2,6 mill. anses tilstrekkelig på nåværende tidspunkt.

Årsregnskap og disponeringer

Styret foreslår følgende disponering av selskapets underskudd på kr 355 378.-

Overført til udekket tap:	<u>kr. 355.378.-</u>
Sum	<u>kr. 355.378.-</u>


Hendelser etter balansedagen


Selskapets inntektgrunnlag forventes å få en positiv effekt også i 2025, grunnet behovet for mer energi. NDA starter opp igjen med aktivitet i Bergen høsten 2025.


Styret er av den oppfatning at selskapets tiltak i kombinasjon med selskapets finansielle situasjon, - har bidratt til at selskapet har kommet seg igjennom en uforventet vanskelig situasjon med RON.

Årsregnskapet er derfor avlagt under forutsetning om fortsatt drift av selskapet.

Tangen 10, 7. mai 2025


Christian Rønnen
Styreleder


Jon Olav Fløien
Nestleder/Daglig L.


Terje Toft
Styremedlem


Einar Skjeggerud
Styremedlem