



ÅRSREGNSKAPET FOR REGNSKAPSÅRET 2023 - GENERELL INFORMASJON

Enheten

Organisasjonsnummer: 912 858 839
Organisasjonsform: Aksjeselskap
Foretaksnavn: ELJE BILLINGSTAD AS
Forretningsadresse: Billingstadsletta 38
1396 BILLINGSTAD

Regnskapsår

Årsregnskapets periode: 01.01.2023 - 31.12.2023

Konsern

Morselskap i konsern: Nei

Regnskapsregler

Regler for små foretak benyttet: Ja
Benyttet ved utarbeidelsen av årsregnskapet til selskapet: Regnskapslovens alminnelige regler

Årsregnskapet fastsatt av kompetent organ

Bekreftet av representant for selskapet: Jens B. Raanaas
Dato for fastsettelse av årsregnskapet: 26.06.2024

Grunnlag for avgivelse

År 2023: Årsregnskapet er elektronisk innlevert
År 2022: Tall er hentet fra elektronisk innlevert årsregnskap fra 2023

Det er ikke krav til at årsregnskapet m.v. som sendes til Regnskapsregisteret er undertegnet. Kontrollen på at dette er utført ligger hos revisor/enhetens øverste organ. Sikkerheten ivaretas ved at innsender har rolle/rettighet for innsending av årsregnskapet via Altinn, og ved at det bekreftes at årsregnskapet er fastsatt av kompetent organ.

Brønnøysundregistrene, 02.07.2025



Resultatregnskap

Beløp i: NOK	Note	2023	2022
RESULTATREGNSKAP			
Inntekter			
Leieinntekter	2	7 272 468	7 180 638
Andre driftsinntekter		18 032	
Sum inntekter		7 290 500	7 180 638
Kostnader			
Avskrivning på varige driftsmidler	3	753 252	650 103
Nedskrivning av varige driftsmidler og immaterielle eiendeler	3		
Andre driftskostnader		2 671 673	682 236
Sum kostnader		3 424 925	1 332 339
Driftsresultat		3 865 575	5 848 299
Finansinntekter og finanskostnader			
Andre finansinntekter		415 190	70 231
Sum finansinntekter		415 190	70 231
Rentekostnad til foretak i samme konsern	2	1 436 948	941 096
Annen rentekostnad		687	79
Andre finanskostnader		159 649	62 093
Sum finanskostnader		1 597 284	1 003 268
Netto finans		-1 182 095	-933 037
Ordinært resultat før skattekostnad		2 683 480	4 915 262
Skattekostnad på resultat	4	960 645	1 092 723
Ordinært resultat etter skattekostnad		1 722 835	3 822 539
Årsresultat	5	1 722 835	3 822 539
Årsresultat etter minoritetsinteresser		1 722 835	3 822 539
Totalresultat		1 722 835	3 822 539
Overføringer og disponeringer			



Resultatregnskap

Beløp i: NOK	Note	2023	2022
Avsatt til annen egenkapital		1 722 835	3 822 539
Sum overføringer og disponeringer		1 722 835	3 822 539



Balanse

Beløp i: NOK	Note	2023	2022
BALANSE - EIENDELER			
Anleggsmidler			
Immaterielle eiendeler			
Utsatt skattefordel	4	1 576 126	1 834 886
Sum immaterielle eiendeler		1 576 126	1 834 886
Varige driftsmidler			
Tomter, bygninger og annen fast eiendom	3	48 413 374	48 758 891
Driftsløsøre, inventar, kontormaskiner o.l.	3		
Sum varige driftsmidler		48 413 374	48 758 891
Sum anleggsmidler		49 989 500	50 593 777
Omløpsmidler			
Varer			
Fordringer			
Kundefordringer		7 574	
Andre kortsiktige fordringer	6	613 731	343 574
Sum fordringer		621 305	343 574
Investeringer			
Aksjer og andeler i andre foretak		112 427	200 196
Sum investeringer		112 427	200 196
Bankinnskudd, kontanter og lignende			
Bankinnskudd, kontanter o.l		3 331 997	4 481 117
Sum bankinnskudd, kontanter og lignende		3 331 997	4 481 117
Sum omløpsmidler		4 065 730	5 024 888
SUM EIENDELER		54 055 230	55 618 664

BALANSE - EGENKAPITAL OG GJELD



Balanse

Beløp i: NOK	Note	2023	2022
Egenkapital			
Innskutt egenkapital			
Aksjekapital	7	800 000	800 000
Sum innskutt egenkapital		800 000	800 000
Opptjent egenkapital			
Annen egenkapital		26 126 283	24 403 448
Sum opptjent egenkapital		26 126 283	24 403 448
Sum egenkapital	5	26 926 283	25 203 448
Gjeld			
Langsiktig gjeld			
Utsatt skatt	4		
Annen langsiktig gjeld			
Langsiktig konserngjeld	6	25 429 653	28 992 705
Diverse langsiktig gjeld		21 000	21 000
Sum annen langsiktig gjeld		25 450 653	29 013 705
Sum langsiktig gjeld		25 450 653	29 013 705
Kortsiktig gjeld			
Leverandørgjeld		903 163	29 102
Betalbar skatt	4	701 885	1 106 553
Off.avgifter, skattetrekk m.m.		52 121	245 553
Forskudd fra kunder		21 125	
Annen kortsiktig gjeld			20 304
Sum kortsiktig gjeld		1 678 294	1 401 512
Sum gjeld		27 128 947	30 415 217
SUM EGENKAPITAL OG GJELD		54 055 230	55 618 664



Brønnøysundregistrene

ÅRSREGNSKAP FOR REGNSKAPSÅRET 2023 - GENERELL INFORMASJON

Journalnummer: 2024 596133

Enheten

Organisasjonsnummer: 912 858 839
Organisasjonsform: Aksjeselskap
Foretaksnavn: ELJE BILLINGSTAD AS
Forretningsadresse: Billingstadsletta 38
1396 BILLINGSTAD

Regnskapsår

Årsregnskapets periode: 01.01.2023 - 31.12.2023

Konsern

Morselskap i konsern: Nei

Regnskapsregler

Regler for små foretak benyttet: Ja
Benyttet ved utarbeidelsen av
årsregnskapet til selskapet: Regnskapslovens alminnelige regler

Årsregnskapet fastsatt av kompetent organ

Bekreftet av representant for selskapet: Jens B. Raanaas
Dato for fastsettelse av årsregnskapet: 26.06.2024

Revisjon

Ekstern autorisert regnskapsfører har i løpet av regnskapsåret bistått ved den løpende regnskapsføringen eller utført andre tjenester for selskapet enn å utarbeide årsregnskapet: Ja

Grunnlag for avgivelse

År 2023: Årsregnskap er elektronisk innlevert.
År 2022: Tall er hentet fra elektronisk innlevert årsregnskap fra 2023.

Det er ikke krav til at årsregnskapet m.v. som sendes til Regnskapsregisteret er undertegnet. Kontrollen på at dette er utført ligger hos revisor/enhetens øverste organ. Sikkerheten ivaretas ved at innsender har rolle/rettighet for innsending av årsregnskapet via Altinn, og ved at det bekreftes at årsregnskapet er fastsatt av kompetent organ.

Brønnøysundregistrene, 08.07.2024



Organisasjonsnr: 912 858 839
ELJE BILLINGSTAD AS

RESULTATREGNSKAP

Beløp i: NOK	Note	2023	2022
RESULTATREGNSKAP			
Inntekter			
Leieinntekter	2	7 272 468	7 180 638
Andre driftsinntekter		18 032	
Sum inntekter		7 290 500	7 180 638
Kostnader			
Avskrivning på varige driftsmidler	3	753 252	650 103
Nedskrivning av varige driftsmidler og immaterielle eiendeler	3		
Andre driftskostnader		2 671 673	682 236
Sum kostnader		3 424 925	1 332 339
Driftsresultat		3 865 575	5 848 299
Finansinntekter og finanskostnader			
Andre finansinntekter		415 190	70 231
Sum finansinntekter		415 190	70 231
Rentekostnad til foretak i samme konsern	2	1 436 948	941 096
Annen rentekostnad		687	79
Andre finanskostnader		159 649	62 093
Sum finanskostnader		1 597 284	1 003 268
Netto finans		-1 182 095	-933 037
Ordinært resultat før skattekostnad			
Skattekostnad på resultat	4	960 645	1 092 723
Ordinært resultat etter skattekostnad		1 722 835	3 822 539
Årsresultat	5	1 722 835	3 822 539
Årsresultat etter minoritetsinteresser		1 722 835	3 822 539
Totalresultat		1 722 835	3 822 539
Overføringer og disponeringer			
Avsatt til annen egenkapital		1 722 835	3 822 539
Sum overføringer og disponeringer		1 722 835	3 822 539





Organisasjonsnr: 912 858 839
ELJE BILLINGSTAD AS

BALANSE

Beløp i: NOK	Note	2023	2022
BALANSE - EIENDELER			
Anleggsmidler			
Immaterielle eiendeler			
Utsatt skattefordel	4	1 576 126	1 834 886
Sum immaterielle eiendeler		1 576 126	1 834 886
Varige driftsmidler			
Tomter, bygninger og annen fast eiendom	3	48 413 374	48 758 891
Driftsløsøre, inventar, kontormaskiner o.l.	3		
Sum varige driftsmidler		48 413 374	48 758 891
Sum anleggsmidler		49 989 500	50 593 777
Omløpsmidler			
Varer			
Fordringer			
Kundefordringer		7 574	
Andre kortsiktige fordringer	6	613 731	343 574
Sum fordringer		621 305	343 574
Investeringer			
Aksjer og andeler i andre foretak		112 427	200 196
Sum investeringer		112 427	200 196
Bankinnskudd, kontanter og lignende			
Bankinnskudd, kontanter o.l		3 331 997	4 481 117
Sum bankinnskudd, kontanter og lignende		3 331 997	4 481 117
Sum omløpsmidler		4 065 730	5 024 888
SUM EIENDELER		54 055 230	55 618 664
BALANSE - EGENKAPITAL OG GJELD			
Egenkapital			
Innskutt egenkapital			
Aksjekapital	7	800 000	800 000
Sum innskutt egenkapital		800 000	800 000
Opptjent egenkapital			



Annen egenkapital		26 126 283	24 403 448
Sum opptjent egenkapital		26 126 283	24 403 448
Sum egenkapital	5	26 926 283	25 203 448
Gjeld			
Langsiktig gjeld			
Utsatt skatt	4		
Annen langsiktig gjeld			
Langsiktig konserngjeld	6	25 429 653	28 992 705
Diverse langsiktig gjeld		21 000	21 000
Sum annen langsiktig gjeld		25 450 653	29 013 705
Sum langsiktig gjeld		25 450 653	29 013 705
Kortsiktig gjeld			
Leverandørgjeld		903 163	29 102
Betalbar skatt	4	701 885	1 106 553
Off.avgifter, skattetrekk m.m.		52 121	245 553
Forskudd fra kunder		21 125	
Annen kortsiktig gjeld			20 304
Sum kortsiktig gjeld		1 678 294	1 401 512
Sum gjeld		27 128 947	30 415 217
SUM EGENKAPITAL OG GJELD		54 055 230	55 618 664



Organisasjonsnr: 912 858 839
ELJE BILLINGSTAD AS

NOTEOPPLYSNINGER - SELSKAP - alle poster oppgitt i hele tall

Note
2

Antall årsverk i regnskapsåret
0.00

Sum Beløp

Balanseført verdi 31.12. Varige driftsmidler Immaterielle eiend.

Konsernregnskap

Morselskapet sitt navn

Forretningskontor for morselskapet

Begrunnelse for at datterselskap er utelatt fra konsolideringen

Samlet beløp - tilknyttet selskap Årets Fjorårets


Samlet beløp - foretak i samme konsern Årets Fjorårets

Samlet beløp - foretak i samme konsern Årets Fjorårets

Samlet beløp - felles kontrollert virksomhet Årets Fjorårets

Pantstillelse Beløp

Beholdning av egne aksjer Antall Pålydende Andel av aksjek.



Buypass Signing
Thomas Andersen
2024-06-26

Til generalforsamlingen i
Elje Billingstad AS



BHL DA
Elias Smiths vei 24
1337 Sandvika

Org. nr.: 992 768 061

Telefon: 46 90 26 47
E-post: ta@bhl.no
Internett: www.bhl.no

Medlemmer av
Den norske Revisorforening

Ansvarlig revisor:
Thomas Andersen

UAVHENGIG REVISORS BERETNING

Konklusjon

Vi har revidert årsregnskapet for Elje Billingstad AS som viser et overskudd på kr. 1.722.835. Årsregnskapet består av balanse per 31. desember 2023, resultatregnskap for regnskapsåret avsluttet per denne datoen og noter til årsregnskapet, herunder et sammendrag av viktige regnskapsprinsipper.

Etter vår mening

- oppfyller årsregnskapet gjeldende lovkrav, og
- gir årsregnskapet et rettvise bilde av selskapets finansielle stilling per 31. desember 2023 og av dets resultat for regnskapsåret avsluttet per denne datoen i samsvar med regnskapslovens regler og god regnskapsskikk i Norge.

Grunnlag for konklusjonen

Vi har gjennomført revisjonen i samsvar med International Standards on Auditing (ISA-ene). Våre oppgaver og plikter i henhold til disse standardene er beskrevet nedenfor under Revisors oppgaver og plikter ved revisjonen av årsregnskapet. Vi er uavhengige av selskapet i samsvar med kravene i relevante lover og forskrifter i Norge og International Code of Ethics for Professional Accountants (inkludert internasjonale uavhengighetsstandarder) utstedt av the International Ethics Standards Board for Accountants (IESBA-reglene), og vi har overholdt våre øvrige etiske forpliktelser i samsvar med disse kravene. Innhentet revisjonsbevis er etter vår vurdering tilstrekkelig og hensiktsmessig som grunnlag for vår konklusjon.

Ledelsens ansvar for årsregnskapet

Styret er ansvarlig for å utarbeide årsregnskapet og for at det gir et rettvise bilde i samsvar med regnskapslovens regler og god regnskapsskikk i Norge. Ledelsen er også ansvarlig for slik intern kontroll som den finner nødvendig for å kunne utarbeide et årsregnskap som ikke inneholder vesentlig feilinformasjon, verken som følge av misligheter eller utilsiktede feil.

Ved utarbeidelsen av årsregnskapet må ledelsen ta standpunkt til selskapets evne til fortsatt drift og opplyse om forhold av betydning for fortsatt drift. Forutsetningen om fortsatt drift skal legges til grunn for årsregnskapet så lenge det ikke er sannsynlig at virksomheten vil bli avviklet.

Member of Nexia

BHL DA is a member of Nexia Norway Umbrella Group. Nexia Norway is a member of Nexia, a leading, global network of independent accounting and consulting firms that are members of Nexia International Limited, Nexia International Limited, a company registered in the Isle of Man, does not provide services to clients. Please see the "Member firm disclaimer" for further details.



Revisors oppgaver og plikter ved revisjonen av årsregnskapet

Vårt mål er å oppnå betryggende sikkerhet for at årsregnskapet som helhet ikke inneholder vesentlig feilinformasjon, verken som følge av misligheter eller utilsiktede feil, og å avgi en revisjonsberetning som inneholder vår konklusjon. Betryggende sikkerhet er en høy grad av sikkerhet, men ingen garanti for at en revisjon utført i samsvar med ISA-ene, alltid vil avdekke vesentlig feilinformasjon. Feilinformasjon kan oppstå som følge av misligheter eller utilsiktede feil. Feilinformasjon er å anse som vesentlig dersom den enkeltvis eller samlet med rimelighet kan forventes å påvirke de økonomiske beslutningene som brukerne foretar på grunnlag av årsregnskapet.

For videre beskrivelse av revisors oppgaver og plikter vises det til <https://www.revisorforeningen.no/revisjonsberetninger>

Sandvika, 26.06.2024

BHL DA

Denne beretningen er elektronisk signert.

Thomas Andersen
Stat autorisert revisor



Elje Billingstad AS

Resultatregnskap for 2023

Driftsinntekter og driftskostnader	Note	2023	2022
Leieinntekter	2	7 272 468	7 180 638
Andre driftsinntekter		18 032	0
Sum driftsinntekter		<u>7 290 500</u>	<u>7 180 638</u>
Avskrivning på varige driftsmidler	3	753 252	650 103
Andre driftskostnader		2 671 673	682 236
Sum driftskostnader		<u>3 424 925</u>	<u>1 332 339</u>
Driftsresultat		<u>3 865 575</u>	<u>5 848 299</u>
Finansinntekter og finanskostnader			
Andre finansinntekter		415 190	70 231
Rentekostnad til foretak i samme konsern	2	1 436 948	941 096
Rentekostnader		687	79
Andre finanskostnader		159 649	62 093
Resultat av finansposter		<u>-1 182 095</u>	<u>-933 037</u>
Ordinært resultat før skattekostnad		<u>2 683 480</u>	<u>4 915 262</u>
Skattekostnad på resultat	4	960 645	1 092 723
Resultat		<u>1 722 835</u>	<u>3 822 539</u>
Årsresultat	5	<u>1 722 835</u>	<u>3 822 539</u>
Overføringer			
Avsatt til annen egenkapital		1 722 835	3 822 539
Sum overført		<u>1 722 835</u>	<u>3 822 539</u>



Elje Billingstad AS

Balanse pr. 31.12.2023


Eiendeler	Note	2023	2022
Anleggsmidler			
Immaterielle eiendeler			
Utsatt skattefordel	4	1 576 126	1 834 886
Sum immaterielle eiendeler		<u>1 576 126</u>	<u>1 834 886</u>
Varige driftsmidler			
Tomter, bygninger og annen fast eiendom	3	48 413 374	48 758 891
Sum varige driftsmidler		<u>48 413 374</u>	<u>48 758 891</u>
Finansielle anleggsmidler			
Sum anleggsmidler		<u>49 989 500</u>	<u>50 593 777</u>
Omløpsmidler			
Fordringer			
Kundefordringer		7 574	0
Andre kortsiktige fordringer	6	613 731	343 574
Sum fordringer		<u>621 305</u>	<u>343 574</u>
Investeringer			
Aksjer og andeler i andre foretak		112 427	200 196
Sum investeringer		<u>112 427</u>	<u>200 196</u>
Bankinnskudd, kontanter o.l		3 331 997	4 481 117
Sum omløpsmidler		<u>4 065 730</u>	<u>5 024 888</u>
Sum eiendeler		<u>54 055 230</u>	<u>55 618 664</u>




Elje Billingstad AS

Balanse pr. 31.12.2023

Egenkapital og gjeld	Note	2023	2022
Innskutt egenkapital			
Aksjekapital	7	800 000	800 000
Sum innskutt egenkapital		<u>800 000</u>	<u>800 000</u>
Opptjent egenkapital			
Annen egenkapital		26 126 283	24 403 448
Sum opptjent egenkapital		<u>26 126 283</u>	<u>24 403 448</u>
Sum egenkapital	5	<u>26 926 283</u>	<u>25 203 448</u>
Gjeld			
Avsetning for forpliktelser			
Langsiktig gjeld			
Gjeld til selskap i samme konsern	6	25 429 653	28 992 705
Diverse langsiktig gjeld		21 000	21 000
Sum annen langsiktig gjeld		<u>25 450 653</u>	<u>29 013 705</u>
Kortsiktig gjeld			
Leverandørgjeld		903 163	29 102
Betalbar skatt	4	701 885	1 106 553
Off. avgifter, skattetrekk m.m.		52 121	245 553
Forskudd fra kunder		21 125	0
Annen kortsiktig gjeld		0	20 304
Sum kortsiktig gjeld		<u>1 678 294</u>	<u>1 401 512</u>
Sum gjeld		<u>27 128 947</u>	<u>30 415 217</u>
Sum gjeld og egenkapital		<u>54 055 230</u>	<u>55 618 664</u>


Jens B. Raanaas
Styreleder

Billingstad, 26.6.2024

Johan Mohr
styremedlem


Lise C Raanaas Haavind
styremedlem



Elje Billingstad AS

Noter til regnskap 2023

Regnskapsprinsipper

Årsregnskapet er satt opp i samsvar med regnskapsloven og NRS 8 - God regnskapskikk for små foretak.

Driftsinntekter

Inntektsføring ved salg av varer skjer på leveringstidspunktet. Tjenester inntektsføres etter hvert som de leveres.

Skatt

Skattekostnaden i resultatregnskapet omfatter både periodens betalbare skatt og endring i utsatt skatt. Utsatt skatt er beregnet med 22 % på grunnlag av de midlertidige forskjeller som eksisterer mellom regnskapsmessige og skattemessige verdier, samt ligningsmessig underskudd til fremføring ved utgangen av regnskapsåret. Skatteøkende og skattereduserende midlertidige forskjeller som reverserer eller kan reverseres i samme periode er utlignet og nettoført.

Klassifisering og vurdering av anleggsmidler

Anleggsmidler omfatter eiendeler bestemt til varig eie og bruk. Anleggsmidler er vurdert til anskaffelseskost. Varige driftsmidler balanseføres og avskrives over driftsmidlets økonomiske levetid. Avskrivningsperioden for fast eiendom anskaffet etter 2009 er dekomponert i en del som gjelder råbygget og en del som gjelder faste tekniske installasjoner. Varige driftsmidler nedskrives til gjenvinnbart beløp ved verdifall som forventes ikke å være forbigående. Gjenvinnbart beløp er det høyeste av netto salgsverdi og verdi i bruk. Verdi i bruk er nåverdi av fremtidige kontantstrømmer knyttet til eiendelen. Nedskrivningen reverseres når grunnlaget for nedskrivningen ikke lenger er til stede.

Klassifisering og vurdering av omløpsmidler

Omløpsmidler og kortsiktig gjeld omfatter normalt poster som forfaller til betaling innen ett år etter balansedagen, samt poster som knytter seg til varekretsløpet. Omløpsmidler vurderes til laveste verdi av anskaffelseskost og virkelig verdi.

Fordringer

Kundefordringer og andre fordringer oppføres til pålydende etter fradrag for avsetning til forventet tap. Avsetning til tap gjøres på grunnlag av en individuell vurdering av de enkelte fordringene.

Note 2 Transaksjoner med nærstående parter

Nærstående part	Tilknytning
AS Elje	Morselskap
AS Pals	Søsterselskap

Følgende interne transaksjoner har funnet sted i 2023:

	Beløp	Rentesats
Renteinntekt AS Elje	1 436 948	3,14%
Leie av eiendom til AS Pals	6 433 612	0



Elje Billingstad AS

Noter til regnskap 2023

Note 5 Egenkapital

	Aksjekapital	Overkurs	Annen egenkapital	Sum egenkapital
Pr. 31.12.2022	800 000	0	24 403 448	25 203 448
Pr. 01.01.2023	800 000	0	24 403 448	25 203 448
Årets resultat			1 722 835	1 722 835
Pr. 31.12.2023	800 000	0	26 126 283	26 926 283

Note 6 Mellomværende med selskap i samme konsern m.v.

	Andre fordringer 2023	Andre fordringer 2022	Annen langsiktig gjeld 2023	Annen langsiktig gjeld 2022
AS Elje	0	0	-25 429 653	-28 992 705
AS Pals	592 983	324 327	0	0
Sum	592 983	324 327	-25 429 653	-28 992 705

Note 7 Aksjonærer

Aksjekapitalen i Elje Billingstad AS pr. 31.12.2023 består av:

	Antall	Pålydende	Bokført
Ordinære aksjer	320	2 500,00	800 000

Eierstruktur

	Antall	Eierandel	Stemmeandel
AS Elje	320	100,00	100,00
Totalt antall aksjer	320	100,00	100,00



Elje Billingstad AS

Noter til regnskap 2023

Note 3 Varige driftsmidler

	Tomter, bygninger o.a. fast eiendom	Kunst og inventar	Totalt
Anskaffelseskost 01.01.2023	74 733 795	3 674 826	78 408 621
Tilgang kjøpte driftsmidler	864 907	0	864 907
Anskaffelseskost 31.12.2023	75 598 702	3 674 826	79 273 528
Akkumulerte avskrivninger 31.12	27 339 450	3 520 704	30 860 154
Bokført verdi 31.12.2023	48 259 252	154 122	48 413 374
Akk. av- og nedskrivninger 01.01.2023	26 586 198	3 520 704	30 106 902
Årets avskrivninger	753 252	0	753 252
Akk. av- og nedskrivninger 31.12.2023	27 339 450	3 520 704	30 860 154
Økonomisk levetid	3-20 år	3-5 år	

Note 4 Skatt

Årets skattekostnad	2023	2022
Resultatført skatt på ordinært resultat:		
Betalbar skatt	701 885	1 106 553
Endring i utsatt skattefordel	258 760	-13 830
Skattekostnad ordinært resultat	960 645	1 092 723
Skattepliktig inntekt:		
Ordinært resultat før skatt	2 683 480	4 915 262
Permanente forskjeller	-72 548	51 275
Endring i midlertidige forskjeller	579 455	63 248
Skattepliktig inntekt	3 190 387	5 029 785
Betalbar skatt i balansen:		
Betalbar skatt på årets resultat	701 885	1 106 553
Sum betalbar skatt i balansen	701 885	1 106 553

Skatteeffekten av midlertidige forskjeller som har gitt opphav til utsatt skatt og utsatte skattefordeler, spesifisert på typer av midlertidige forskjeller

	2023	2022	Endring
Varige driftsmidler	41 215 045	41 794 500	579 455
Andre forskjeller	-48 379 254	-48 379 254	0
Sum	-7 164 209	-6 584 754	579 455
Grunnlag for beregning av utsatt skatt	-7 164 209	-6 584 754	579 455
Utsatt skatt	1 576 126	1 834 886	-1 576 126