



ÅRSREGNSKAPET FOR REGNSKAPSÅRET 2024 - GENERELL INFORMASJON

Enheten

Organisasjonsnummer:	987 313 757
Organisasjonsform:	Aksjeselskap
Foretaksnavn:	SIMON MØKSTER HOLDING AS
Forretningsadresse:	Skogstøstraen 37 4029 STAVANGER

Regnskapsår

Årsregnskapets periode:	01.01.2024 - 31.12.2024
-------------------------	-------------------------

Konsern

Mørselskap i konsern:	Ja
Konsernregnskap lagt ved:	Ja

Regnskapsregler

Regler for små foretak benyttet:	Nei
Benyttet ved utarbeidelsen av årsregnskapet til selskapet:	Regnskapslovens alminnelige regler
Benyttet ved utarbeidelsen av årsregnskapet til konsernet:	Regnskapslovens alminnelige regler

Årsregnskapet fastsatt av kompetent organ

Bekreftet av representant for selskapet:	Alf Møkster
Dato for fastsettelse av årsregnskapet:	17.03.2025

Grunnlag for avgivelse

År 2024: Årsregnskapet er elektronisk innlevert
År 2023: Tall er hentet fra elektronisk innlevert årsregnskap fra 2024

Det er ikke krav til at årsregnskapet m.v. som sendes til Regnskapsregisteret er undertegnet. Kontrollen på at dette er utført ligger hos revisor/enhetens øverste organ. Sikkerheten ivaretas ved at innsender har rolle/rettighet for innsending av årsregnskapet via Altinn, og ved at det bekreftes at årsregnskapet er fastsatt av kompetent organ.

Brønnøysundregistrene, 07.08.2025



Resultatregnskap

Beløp i: NOK	Note	2024	2023
RESULTATREGNSKAP			
Inntekter			
Annen driftsinntekt	2	36 256 000	36 818 000
Sum inntekter		36 256 000	36 818 000
Kostnader			
Lønns-/mannskapskostnader	4	34 436 000	34 887 000
Annen driftskostnad	4, 7	4 232 000	6 622 000
Sum kostnader		38 668 000	41 509 000
Driftsresultat		-2 412 000	-4 691 000
Finansinntekter og finanskostnader			
Inntekt fra investering i datterselskap	6	301 615 000	18 404 000
Renteinntekt fra foretak i samme konsern		267 000	4 576 000
Annen renteinntekt		490 000	
Annen finansinntekt			1 125 000
Sum finansinntekter		302 372 000	24 105 000
Verdireduksjon andre finansielle instrumenter vurdert til virkelig verdi		12 273 000	51 746 000
Annen rentekostnad		2 000	
Sum finanskostnader		12 275 000	51 746 000
Netto finans		290 097 000	-27 641 000
Resultat før skattekostnad		287 685 000	-32 332 000
Årsresultat		287 685 000	-32 332 000
Overføringer og disponeringer			
Ordinært utbytte		4 500 000	
Overføringer til/fra annen egenkapital		283 185 000	32 332 000
Sum overføringer og disponeringer		287 685 000	32 332 000



Balanse

Beløp i: NOK	Note	2024	2023
BALANSE - EIENDELER			
Anleggsmidler			
Immaterielle eiendeler			
Finansielle anleggsmidler			
Investering i datterselskap	6	1 160 451 000	1 288 905 000
Lån til foretak i samme konsern	9	27 218 000	391 211 000
Andre fordringer		242 000	1 000
Sum finansielle anleggsmidler		1 187 911 000	1 680 117 000
Sum anleggsmidler		1 187 911 000	1 680 117 000
Omløpsmidler			
Varer			
Fordringer			
Kundefordringer	9, 12	8 199 000	4 172 000
Andre fordringer		249 000	29 682 000
Sum fordringer		8 448 000	33 854 000
Bankinnskudd, kontanter og lignende			
Bankinnskudd, kontanter og lignende	10, 12	9 040 000	10 419 000
Sum bankinnskudd, kontanter og lignende		9 040 000	10 419 000
Sum omløpsmidler		17 488 000	44 273 000
SUM EIENDELER		1 205 399 000	1 724 390 000
BALANSE - EGENKAPITAL OG GJELD			
Egenkapital			
Innskutt egenkapital			
Aksjekapital	11, 8	159 277 000	159 277 000
Overkurs		229 264 000	190 661 000
Sum innskutt egenkapital		388 541 000	349 938 000



Balanse

Beløp i: NOK	Note	2024	2023
Opptjent egenkapital			
Opptjent egenkapital	8	735 468 000	273 146 000
Sum opptjent egenkapital		735 468 000	273 146 000
Sum egenkapital		1 124 009 000	623 084 000
Gjeld			
Langsiktig gjeld			
Annen langsiktig gjeld			
Annen langsiktig gjeld	9	69 558 000	1 092 358 000
Sum annen langsiktig gjeld		69 558 000	1 092 358 000
Sum langsiktig gjeld		69 558 000	1 092 358 000
Kortsiktig gjeld			
Leverandørgjeld		684 000	2 494 000
Skyldige offentlige avgifter		2 117 000	1 927 000
Utbytte	8	4 500 000	
Annen kortsiktig gjeld		4 531 000	4 528 000
Sum kortsiktig gjeld		11 832 000	8 949 000
Sum gjeld		81 390 000	1 101 307 000
SUM EGENKAPITAL OG GJELD		1 205 399 000	1 724 391 000



Konsernets resultatregnskap

Beløp i: NOK	Note	2024	2023
RESULTATREGNSKAP			
Inntekter			
Driftsinntekter skip	2	1 165 859 000	1 057 357 000
Annen driftsinntekt		1 539 000	4 532 000
Sum inntekter		1 167 398 000	1 061 889 000
Kostnader			
Driftskostnader skip	3	184 376 000	181 039 000
Lønn-/mannskapskostnader	4	333 478 000	345 635 000
Ordinære avskrivninger	5	157 841 000	151 639 000
Nedskrivning av varige driftsmidler og immaterielle eiendeler	5	0	-254 427 000
Annen driftskostnad	4, 7	95 891 000	44 346 000
Sum kostnader		771 586 000	468 232 000
Driftsresultat		395 812 000	593 657 000
Finansinntekter og finanskostnader			
Annen renteinntekt		10 923 000	5 942 000
Annen finansinntekt		20 150 000	5 746 000
Sum finansinntekter		31 073 000	11 688 000
Annen rentekostnad		125 166 000	104 135 000
Annen finanskostnad		29 683 000	39 245 000
Sum finanskostnader		154 849 000	143 380 000
Netto finans		-123 776 000	-131 692 000
Resultat før skattekostnad		272 036 000	461 965 000
Skattekostnad på ordinært resultat	7	26 525 000	-3 045 000
Årsresultat		245 511 000	465 010 000
Minoritetsinteresser		21 281 000	20 995 000
Årsresultat etter minoritetsinteresser		224 230 000	444 015 000



Konsernets balanse

Beløp i: NOK	Note	2024	2023
BALANSE - EIENDELER			
Anleggsmidler			
Immaterielle eiendeler			
Varige driftsmidler			
Varige driftsmidler	5, 12	2 565 772 000	2 689 851 000
Periodiserte klassekostnader	3, 12	267 833 000	144 763 000
Sum varige driftsmidler		2 833 605 000	2 834 614 000
Finansielle anleggsmidler			
Andre fordringer		242 000	1 000
Sum finansielle anleggsmidler		242 000	1 000
Sum anleggsmidler		2 833 847 000	2 834 615 000
Omløpsmidler			
Varer			
Fordringer			
Kundefordringer	9, 12	156 707 000	188 526 000
Andre fordringer		60 730 000	64 722 000
Sum fordringer		217 437 000	253 248 000
Bankinnskudd, kontanter og lignende			
Bankinnskudd, kontanter og lignende	10, 12	185 530 000	142 773 000
Sum bankinnskudd, kontanter og lignende		185 530 000	142 773 000
Sum omløpsmidler		402 967 000	396 021 000
SUM EIENDELER		3 236 814 000	3 230 636 000

BALANSE - EGENKAPITAL OG GJELD

Egenkapital

Innskutt egenkapital



Konsernets balanse

Beløp i: NOK	Note	2024	2023
Aksjekapital	11, 8	159 277 000	159 277 000
Overkurs	8	167 519 000	167 519 000
Sum innskutt egenkapital		326 796 000	326 796 000
Opptjent egenkapital			
Opptjent egenkapital	8	1 132 790 000	916 646 000
Sum opptjent egenkapital		1 132 790 000	916 646 000
Minoritetsinteresser	8	53 080 000	39 152 000
Sum egenkapital		1 512 666 000	1 282 594 000
Gjeld			
Langsiktig gjeld			
Utsatt skatt	7	41 142 000	24 598 000
Sum avsetninger for forpliktelser		41 142 000	24 598 000
Annen langsiktig gjeld			
Gjeld til kredittinstitusjoner	12	1 501 768 000	1 747 506 000
Annen langsiktig gjeld	9	47 304 000	73 171 000
Sum annen langsiktig gjeld		1 549 072 000	1 820 677 000
Sum langsiktig gjeld		1 590 214 000	1 845 275 000
Kortsiktig gjeld			
Gjeld til kredittinstitusjoner		40 254 000	35 344 000
Betalbar skatt	7	10 389 000	95 000
Skyldige offentlige avgifter		29 411 000	28 713 000
Utbytte	8	11 790 000	3 645 000
Annen kortsiktig gjeld		42 089 000	34 971 000
Sum kortsiktig gjeld		133 933 000	102 768 000
Sum gjeld		1 724 147 000	1 948 043 000
SUM EGENKAPITAL OG GJELD		3 236 813 000	3 230 637 000



Årsregnskap 2024 Simon Møkster Holding AS

Resultatregnskap
Balanse
Noter til regnskapet

Org.nr.: 987 313 757



STYRETS ÅRSBERETNING

2024

SIMON MØKSTER HOLDING AS

Simon Møkster Holding AS med datterselskaper driver rederivirksomhet fra selskapets kontor i Stavanger. Rederiets fartøyer operer hovedsakelig i Nordsjøen. Rederiet eier 15 fartøy. 14 fartøy driftes, og et fartøy er leid ut på bareboat. I tillegg bemannes et skip for eksterne eier. Skipsflåten består av;

- 9 Plattformforsyningskip (PSV)
- 4 Områdeberedskapsskip (ERRV)
- 2 Subseaskip, vind og fornybar.

Ved utgangen av 2024 var det 424 sysselsatte i konsernet; 396 om bord på fartøyene og 28 kontoransatte. Konsernet hadde 31 lærlinger. Det legges ned betydelig innsats for å tilby og tilrettelegge gode opplæringsplasser, samt rekruttering gjennom samarbeid med interesseorganisasjoner, utdanningsinstitusjoner og myndigheter.

Virksomheten var ved utgangen av 2024 organisert gjennom de skipseiende selskap. Simon Møkster Rederi AS, Stril Power AS og Møkster Safety AS.

Styret mener at årsregnskapet gir en rettvise oversikt av Simon Møkster Holding AS og konsernets eiendeler og gjeld, finansiell stilling og resultat. I samsvar med Regnskapsloven § 3-3 bekreftes det at forutsetningene om fortsatt drift er til stede. Til grunn for vurderingen ligger ordreserver og prognoser for resultat de neste årene. Styret kjenner ikke til andre forhold etter regnskapsårets utgang som påvirker bedømmelsen av konsernets stilling.

MARKEDET OG FREMTIDIG UTVIKLING

Det har vært god aktivitet i selskapets markedssegmenter. Det forventes at markedsutviklingen for selskapets tjenester vil fortsette og utvikle seg positivt. Det geopolitiske bildet i verden gir en viss usikkerhet på utviklingen fremover. Gjennom medlemskapet i Norges Rederiforbund følges dette nøye.

Utnyttelsen for rederiets skip i 2024 var 95,8 % sammenlignet med 95,7 % i 2023. Driftsinntektene var kr 105 mill. høyere i 2024 enn i 2023 som følge av at flere skip har hatt noe høyere inntekter pr dag. Kontraktsdekningen pr 31.12.2024 var 84 % (91% i 2023) for de kommende 12 månedene. Rederiets ordreserver var på kr 1,5 milliarder (1,7 milliarder i 2023).



KVALITET, HELSE, MILJØ OG SIKKERHET (KHMS)

Rederiets målsetning om null skader på mennesker, miljø og materiell ligger til grunn for alt arbeid. Det jobbes med å sikre sikkerhetskultur og bevisstgjøring blant alle ansatte. Et levende kvalitetssystem og etterlevelse sikrer at alle rederiets skip drives etter gjeldende nasjonale og internasjonale lover og regler. Skipene er bemannet med høyt kvalifisert personell som proaktivt initierer ulike aktiviteter for å oppnå en best mulig driftsprofil og redusere utslipp.

Rapportering og bruk av styringssystemet i skipsflåten fungerer godt. Dette er bekreftet gjennom interne og eksterne revisjoner, samt gode tilbakemeldinger fra kunder. Driften av skipene har høy kvalitet med få driftsavbrudd.

Sykefraværet viste en positiv utvikling i 2024, og utgjorde for hele året 5,4 % (8,2 % i 2023). Det arbeides målrettet og det er satt i gang flere tiltak for å få ned sykefraværet ytterligere. Konsernets arbeidsmiljø anses som godt. Det ble registrert en fraværsskade i 2024 som følge av hendelser ombord. Det er en positiv nedgang i forhold til de siste årene. Konsernet har et tydelig mål om null skader. Selskapet gjennomfører et kontinuerlig holdningsskapende arbeid innenfor HMSK. Det er spesielt fokus på erfaringsoverføringer som bidrar til kontinuerlig forbedring.

Selskapets redegjørelse etter åpenhetsloven oppdateres årlig og er tilgjengelig: www.mokster.no.

BÆREKRAFT

Bærekraft er en integrert del av Simon Møkster Holding AS overordnet strategi. Styret godkjenner selskapets overordnede strategi.

Konsernet er seg bevisst at skip bidrar til klimautslipp og stiller seg bak ambisjonene til Norges Rederiforbund om å redusere utslippene for norske fartøy. Ambisjonen er å kutte totale CO₂ utslipp fra skipsflåten med 50 % og i tillegg oppnå 70 % forbedring av drivstofforbruket pr. tilbakelagt distanse innen 2030. I 2024 ble CO₂ utslippet fra selskapets flåte på 79.030 tonn. Det er en liten økning fra 2023. Det skyldes at fartøyene har hatt større aktivitet i 2024, enn i 2023. CO₂ utslippet har gått ned 10,4 % i forhold til basisåret 2008.

Rederiet har et høyt fokus på miljøet og arbeider aktivt med å identifisere og implementere løsninger som begrenser utslipp av klimagasser og andre stoff. I 2024 ble det montert batteri på to skip. Seks skip har nå montert batteripakker for å kunne operere mer effektivt og miljøvennlig. Rederiet tror karbonfangst kan være et viktig steg på veien mot lavutslippsskip, hvor mulighetsstudiene vi har jobbet med indikerer 70 % CO₂ reduksjon. Rederiet har hatt flere interessentdialoger i løpet av 2024 for å bidra til at verdikjeder for karbonfangst og lagring blir etablert, og jobber aktivt videre mot realisering av prosjekt for installering av karbonfangst system på våre skip.



Det er fortsatt usikkerhet i bransjen for hvordan myndigheter vil definere hva som er «lav- og nullutslippsløsninger for offshore skip». Rederiet deltar aktivt i ulike initiativ med kunder, leverandørkjeden og bransjekolleger for å jobbe mot utslippsreduksjon og lavutslippsløsninger.

Selskapet utarbeider en ESG rapport årlig som er tilgjengelig på selskapets hjemmeside: www.mokster.no.

Forhold til kunder, leverandører, ansatte, myndigheter og samfunnet for øvrig krever at Simon Møkster Holding AS har en høy etisk standard i utførelsen av selskapets forretningsvirksomhet. De etiske retningslinjer er nedfelt i selskapets styringssystem, og blir løpende oppdatert for relevante endringer. Retningslinjene er forankret i selskapets verdigrunnlag "Langsiktig – Ansvarlig – Modig", og visjonen "Din beste partner".

LIKESTILLING

Ved utgangen av 2024 hadde selskapet 424 ansatte hvor 37 er kvinner. I organisasjonen på land er kjønnsfordelingen 40% kvinner og 60% menn, mens tilsvarende fordeling på fartøyene er 7 % kvinner og 93 % menn. Det arbeides målrettet for å øke andel kvinner blant våre seilende. Blant våre lærlinger er 26% kvinner. Selskapet rekrutterer sjøfolk fra mange nasjoner og diskriminering unngås ved at utdanning og kvalifikasjoner er avgjørende kriterier. Det er foretatt lønnskartlegging for å dokumentere at selskapets ansatte ikke forskjellsbehandles. Ansatte på fartøyene er avlønnet etter tariffavtaler mellom Norges Rederiforbund og sjømannsorganisasjonene. Konsernet arbeider for å fremme likestilling og sikre like muligheter og rettigheter for alle ansatte uavhengig av etnisk opprinnelse, kjønn eller funksjonsevne. Det er en prioritet på at alle ansatte skal trives. Styret i Simon Møkster Holding AS er sammensatt av to kvinner og tre menn.

RESULTAT OG BALANSE

Resultat

Konsernets totale inntekter i 2024 var kr 1.167,4 mill. (kr 1.061,9 mill. i 2023). Økningen fra året før skyldes høyere inntekter på flere skip.

Driftskostnadene for året ble kr 771,6 mill. (kr 722,6 mill. i 2023). Det har vært en betydelig kostnadsvekst de siste årene.

Driftsresultatet før av- og nedskrivninger (EBITDA) var kr 553,6 mill. (kr 490,9 mill. i 2023). Konsernet oppnådde med det en driftsmargin på 47 % (44 % i 2023) noe styret mener er tilfredsstillende. Det er kostnadsført avskrivninger på kr 157,8 mill. (kr 151,6 mill. i 2023). Driftsresultatet (EBIT) ble positivt med kr 395,8 mill. (kr 593,7 mill. i 2023). Netto finansposter ble negativt med kr 123,8 mill. (negativt med kr 131,7 mill. i 2023).

Resultat før skatt ble et overskudd på kr 272 mill. (overskudd på kr 462 mill. i 2023 som inkluderer reversering av tidligere nedskrivninger på kr 254,4 mill).



Årets resultat viser et overskudd på kr 224,3 mill. (kr 444 mill. i 2023).

For morselskapet Simon Møkster Holding AS var resultatet etter skatt positivt med kr 287,7 mill. (negativt kr 32,3 mill. i 2023).

Balanse

Totale eiendeler på kr 3.236,8 mill. og bokført verdi på skipene på kr 2.833,8 mill. er på tilsvarende nivå som året før. Bokført egenkapital i konsernet var ved utgangen av året kr 1.517,2 mill. som tilsvarer en bokført egenkapitalandel på 47 % (40% i 2023). Bankbeholdningen var på kr 185,5 mill. (kr 142,8 mill. i 2023). Herav kr 16,1 mill. i bundne skattetrekkmidler og kr 16,5 mill. bundet bankinnskudd.

Bankgjeld pr. 31.12.24 var på kr 1.501,8 mill. (kr 1.747,5 mill. i 2023). Nedbetaling av langsiktig gjeld var kr 271,6 mill. (kr 237 mill. i 2023). Netto kontantstrøm fra operasjonell aktivitet for 2024 var på kr 541,6 mill. (kr 290,5 mill. i 2023). Kontantstrøm fra investeringsaktiviteter var kr 223,6 mill. (kr 67 mill. i 2023).

Det er foretatt bruksverdberegninger for hvert fartøy. Der er brukt en kontantstrømmodell hvor det er benyttet avkastningskrav etter skatt (WACC) på 10,7 %. Estimering av kontantstrømmer er basert på en forventet økonomisk levetid på fartøyene på 30 år. Det er ikke foretatt noen nedskrivninger. Ved utgangen av 2023 ble det inngått nye bankavtale for 4 år. Rederiet er ikke i brudd med noen lånebetingelser og betaler fulle avdrag etter den nye avtalen.

RISIKO

Valutarisiko

Konsernet har sine inntekter hovedsakelig i NOK. Det er noe valutarisiko da tre fartøy har inntekter i GBP eller USD og tre fartøy har mannskapskostnader i EUR. Konsernet er derfor eksponert for endringer i valutakurser mellom NOK og de andre valutaene. For å redusere risiko er det inngått terminkontrakter hvor det meste av driftsinntektene er forhåndsolgt med oppgjør i NOK. Av konsernets pantegjeld er 88 % i NOK, 12 % i EUR.

Renterisiko

Pr 31.12.2024 er 40 % av konsernets rentebærende gjeld sikret gjennom fastrente.

Kredittrisiko

Selskapets kunder er i hovedsak solide selskaper, de fleste større oljeselskaper med god betalingssevne. Risikoen for at kontraktsparter ikke har økonomisk evne til å oppfylle sine forpliktelser vurderes som lav. Det blir utført en vurdering av motpartsrisiko ved inngåelse av kontrakt med nye kunder.



Likviditetsrisiko

Ledelsen og styret har fokus på styring av likviditetsrisiko. Dette innebærer å vedlikeholde en tilstrekkelig fri beholdning av likvider. Ledelsen har ansvar for løpende overvåking og rapportering av konsernets likviditetsmessige stilling.

Klimarisiko

Selskapet anerkjenner fysisk risiko relatert til klimaendringer og risiko tilknyttet overgangen til lavkarbonsamfunn. De siste årene har selskapet arbeid med å kartlegge klimarisiko i henhold til Taskforce for climate-related financial disclosures (TCFD) rammeverket. Det er laget en plan for hvordan selskapets skip skal redusere sitt CO2 utslipp med 50 % innen 2030. Det er usikkerhet knyttet til eventuelle regelverk og definisjoner fra myndighetene.


Annen risiko


Det er etablert cyberforsikring for selskapets IKT løsninger. Det er tegnet styreansvarsforsikring som gjelder styret, daglig leder og andre ansatte med et selvstendig ledelsesansvar.


Stavanger, 17.mars 2025



Arne L. Økland
Styreleder


Rune Magnus Lundetræ
Styremedlem


Ingvild Meland
Styremedlem


Astrid Simone Møkster
Styremedlem


Alf Møkster
Styremedlem


Anne Jorunn Møkster
Adm.direktør



Simon Møkster Holding AS

Morselskap		Resultatregnskap Beløp i hele tusen	Note	Konsern	
2023	2024			2024	2023
-	-	Driftsinntekter			
36 818	36 256	Driftsinntekter skip	2	1 165 859	1 057 357
<u>36 818</u>	<u>36 256</u>	Annen driftsinntekt	2	1 539	4 532
		Sum driftsinntekter		<u>1 167 398</u>	<u>1 061 889</u>
-	-	Driftskostnader			
34 887	34 436	Driftskostnader skip	3	184 376	181 039
-	-	Lønn-/mannskapskostnader	4	333 478	345 635
-	-	Ordinære avskrivninger	5	157 841	151 639
6 622	4 232	Nedskrivninger	5	-	254 427
<u>41 509</u>	<u>38 668</u>	Annen driftskostnad	4, 7	95 891	44 346
		Sum driftskostnader		<u>771 586</u>	<u>468 233</u>
-	-	Driftsresultat		<u>395 812</u>	<u>593 656</u>
18 404	301 615	Finansinntekter og finanskostnader			
4 576	267	Inntekt fra investering i datterselskap	6	-	-
-	490	Renteinntekter foretak i samme konsern		-	-
1 125	-	Renteinntekter		10 923	5 942
51 746	12 273	Annen finansinntekt		20 150	5 746
-	2	Rentekostnader foretak i samme konsern		-	-
<u>27 641</u>	<u>290 097</u>	Rentekostnader		- 125 166	- 104 135
		Annen finanskostnad		- 29 683	- 39 245
-	-	Netto finansposter		<u>- 123 776</u>	<u>- 131 692</u>
-	-	Ordinært resultat før skattekostnad		<u>272 036</u>	<u>461 964</u>
-	-	Skattekostnad på ordinært resultat	7	26 525	3 045
-	-	Årsresultat	8	<u>245 511</u>	<u>465 009</u>
-	-	Minoritetens andel av årets resultat	8	21 218	20 995
-	-	Årsresultat etter minoritetsinteresser	8	<u>224 293</u>	<u>444 014</u>
		OVERFØRINGER			
	4 500	Avsatt til utbytte			
32 332	283 185	Annen egenkapital	8		
<u>32 332</u>	<u>287 685</u>	Sum overføringer			





Simon Møkster Holding AS


Morselskap		Balanse per 31.12		Konsern	
2023	2024	Beløp i hele tusen		2024	2023
Egenkapital og gjeld					
Egenkapital					
159 277	159 277	Aksjekapital	11, 8	159 277	159 277
190 661	229 264	Overkurs	8	167 519	167 519
-	-	Annen innskutt egenkapital	8	-	0
273 146	735 468	Opptjent egenkapital	8	1 132 790	916 646
<u>623 084</u>	<u>1 124 009</u>	Egenkapital før minoritetsinteresser		1 459 586	1 243 442
-	-	Minoritetsinteresser	8	53 080	39 152
<u>623 084</u>	<u>1 124 009</u>	Sum egenkapital		1 512 666	1 282 594
Avsetning for forpliktelser					
-	-	Utsatt skatt	7	41 142	24 598
-	-	Sum avsetning for forpliktelser		41 142	24 598
Langsiktig gjeld					
-	-	Gjeld til kredittinstitusjoner	12	1 501 768	1 747 506
1 092 358	69 558	Annen langsiktig gjeld	9	47 304	73 171
<u>1 092 358</u>	<u>69 558</u>	Sum langsiktig gjeld		1 549 072	1 820 677
Kortsiktig gjeld					
2 494	684	Leverandørgjeld		40 254	35 344
-	-	Betalbar skatt	7	10 389	95
-	4 500	Skyldig utbytte	8	11 790	3 645
1 927	2 117	Skyldige offentlige avgifter		29 411	28 713
4 528	4 531	Annen kortsiktig gjeld		42 089	34 971
<u>8 949</u>	<u>11 832</u>	Sum kortsiktig gjeld		133 933	102 768
<u>1 724 391</u>	<u>1 205 399</u>	Sum egenkapital og gjeld		3 236 814	3 230 637


Stavanger, 17. mars 2025


Styret i Simon Møkster Holding AS



Arne Larsen Øklid
Styreleder


Alf Møkster
Styremedlem


Rune Magnus Lundetrae
Styremedlem


Astrid Simonsen Møkster
Styremedlem


Ingvald Meland
Styremedlem


Anne Jorunn Møkster
Adm. Direktør



Simon Møkster Holding AS

Kontantstrømoppstilling

Beløp i hele tusen

	2024	2023
Kontantstrømmer fra operasjonelle aktiviteter:		
Årsresultat før skattekostnad	287 685	-32 332
Inntekt fra investering i datterselskaper	-301 615	0
Nedskrivning av aksjer i datterselskaper	0	0
Endring i kundefordringer	-4 027	-22
Endring i leverandørgjeld	-1 810	2 389
Endring i andre omløpsmidler og andre gjeldsposter	29 626	-19 213
Netto kontantstrømmer fra operasjonelle aktiviteter	9 859	-49 178
Kontantstrømmer fra investeringsaktiviteter:		
Utbetalinger til investeringer i finansielle anleggsmidler	0	-311 438
Innbetalinger fra investeringer i finansielle anleggsmidler	764 413	80 736
Innbetalinger ved salg av finansielle anleggsmidler	247 149	0
Netto kontantstrøm fra investeringsaktiviteter	1 011 562	-230 702
Kontantstrømmer fra finansieringsaktiviteter:		
Innbetalinger ved opptak av ny langsiktig gjeld		258 282
Utbetalinger ved nedbetaling av langsiktig gjeld	-1 022 800	0
Netto kontantstrøm fra finansieringsaktiviteter	-1 022 800	258 282
Netto endring i bankinnskudd, kontanter og lignende	-1 378	-21 597
Beholdning av bankinnskudd, kontanter og lignende pr 01.01.	10 419	32 017
Beholdning av bankinnskudd, kontanter og lignende pr 31.12.	9 040	10 419



Simon Møkster Holding AS - konsern

Kontantstrømoppstilling

Beløp i hele tusen

	2024	2023
Kontantstrømmer fra operasjonelle aktiviteter:		
Årsresultat før skattekostnad	272 036	461 964
Periodens betalte skatt	-95	-95
Ordinære avskrivninger	157 841	151 639
Reversering av tidligere års nedskrivninger	0	-254 427
Gevinst ved salg av anleggsmidler	0	-41 185
Periodiserte klassekostnader	66 769	56 484
Andre resultatposter uten kontanteffekt		
Endring i kundefordringer	31 819	-80 157
Endring i leverandørgjeld	4 910	9 088
Endring i andre omløpsmidler og andre gjeldsposter	8 329	-12 836
Netto kontantstrømmer fra operasjonelle aktiviteter	541 609	290 475
Kontantstrømmer fra investeringsaktiviteter:		
Innbetalinger ved salg av varige driftsmidler	0	44 011
Utbetalinger ved kjøp av varige driftsmidler	-33 763	-31 270
Utbetaling ved periodisk vedlikehold	-189 839	-79 706
Utbetalinger ved kjøp av finansielle anleggsmidler		-62
Innbetalinger fra investeringer i finansielle anleggsmidler		0
Netto kontantstrøm fra investeringsaktiviteter	-223 602	-67 027
Kontantstrømmer fra finansieringsaktiviteter:		
Innbetalinger ved opptak av ny langsiktig gjeld		0
Utbetalinger ved nedbetaling av langsiktig gjeld	-271 605	-237 051
Utbelt utbytte til minoritet	-3 645	
Netto endring i kassekreditt		0
Netto kontantstrøm fra finansieringsaktiviteter	-275 250	-237 051
Effekt av valutaomregninger		
Netto endring i bankinnskudd, kontanter og lignende	42 757	-13 603
Beholdning av bankinnskudd, kontanter og lignende pr 01.01.	142 773	156 376
Beholdning av bankinnskudd, kontanter og lignende pr 31.12.	185 530	142 773



Simon Møkster Holding AS

Noter til regnskapet 2024

Beløp i hele tusen

Noté 1 Regnskapsprinsipper

Årsregnskapet er satt opp i samsvar med regnskapsloven av 1998 og god regnskapsskikk i Norge.

Konsolideringsprinsipper

Konsernregnskapet viser det samlede økonomiske resultatet og den samlede finansielle stillingen når morselskapet Simon Møkster Holding AS, og dets kontrollerte eierandeler i andre selskaper presenteres som en økonomisk enhet. Selskaper der konsernet alene har bestemmende innflytelse (datterselskaper) er konsolidert 100 % fra oppkjøp, linje for linje i konsernselskapet.

Aksjer i datterselskaper er eliminert i konsernregnskapet etter oppkjøpsmetoden. Dette innebærer at det oppkjøpte selskapets eiendeler og gjeld vurderes til virkelig verdi på kjøpstidspunktet, og eventuell merpris ut over dette klassifiseres som goodwill.

Alle vesentlige transaksjoner og mellomværende med selskaper i konsernet er eliminert.

Følgende selskap inngår i konsernet:

- Simon Møkster Holding AS (morselskap)
- Simon Møkster Shipping AS (100 %)
- Simon Møkster Rederi AS (100 %)
- Møkster Safety AS (100 %)
- Strål Power AS (63,60 %)

Følgende selskaper er med virkning 01.01.2024 fusjonert, med både regnskap- og skattemessig kontinuitet, med Simon Møkster Holding AS:

- Møkster Subsea AS
- Møkster Offshore AS
- Møkster Offshore II AS

I tillegg er Møkster Polar AS med virkning 01.01.2024 fusjonert, med både regnskap- og skattemessig kontinuitet, med Simon Møkster Rederi AS.

Generelle prinsipper

Bruk av estimater

Utarbeidelse av konsern- og selskapsregnskap etter god regnskapsskikk krever at ledelsen gjør estimater og etablerer forutsetninger som har innvirkning på verdien av eiendeler, forpliktelser i balansen og rapporterte inntekter og kostnader i regnskapsåret. De endelige verdiene som realiseres vil kunne avvike fra disse estimatene.

Hovedregel for vurdering og klassifisering av eiendeler og gjeld

Eiendeler bestemte til varig eie eller bruk er klassifisert som anleggsmidler. Andre eiendeler er klassifisert som omløpsmidler. Fordringer som skal tilbakebetales innen et år er klassifisert som omløpsmidler. Ved klassifisering av kortsiktig og langsiktig gjeld er tilsvarende kriterier lagt til grunn.

Omløpsmidler er vurdert til laveste av anskaffelseskost og virkelig verdi.

Anleggsmidler vurderes til anskaffelseskost, men nedskrives til gjenvinnbart beløp dersom dette er lavere enn bokført verdi, og verdifallet forventes ikke å være forbigående. Anleggsmidler med begrenset økonomisk levetid avskrives planmessig.

Armen langsiktig gjeld og kortsiktig gjeld er vurdert til pålydende beløp.

Vedlikehold og reparasjoner - skip

Periodisk klassifikasjons- og vedlikeholdskostnader gjennomføres normalt hvert 5. år og årlig kostnad inngår i driftskostnader skip i resultatregnskapet. For nye skip blir det foretatt dekomponering av kostprisen som skules ut til klassekostnader og avskrives ordinært sammen med øvrige aktiverte klassekostnader.



Aksjer i datterselskap

Investeringer i datterselskaper vurderes etter kostmetoden. Investeringene blir nedskrevet til virkelig verdi dersom verdifallet ikke er forbigående og det må anses nødvendig etter god regnskapsskikk. Mottatt utbytte og konsernbidrag fra datterselskapene er inntektsført som annen finansinntekt.

Sikring

Forpliktelser knyttet til rentebytteavtaler og lignende derivater som er tatt opp med sikring som formål er ikke balanseført.

Inntekter

Inntekt regnskapsføres når den er oppjent, altså når krav på vederlag oppstår. Dette skjer når tjenesten ytes, i takt med at arbeidet utføres. Inntektene regnskapsføres med verdien av vederlaget på transaksjonstidspunktet.

Fordringer

Kundefordringer og andre fordringer er oppført til pålydende etter fradrag for avsetning til forventet tap. Avsetning til tap gjøres på grunnlag av en individuell vurdering av de enkelte fordringene.

Langsiktig lån

Gjeld til kredittinstitusjoner er oppført til ikke-neddiskonterte verdier. Etableringskostnader knyttet til lån er aktivert i balansen og er klassifisert som en reduksjon av lånet etableringskostnaden vedrører. Etableringskostnaden blir periodisert over lånets løpetid. Periodiseringen blir i resultatet klassifisert som en finanskostnad.

Bankinnskudd, kontanter og lignende

Bankinnskudd, kontanter ol. inkluderer kontanter, bankinnskudd og andre betalingsmidler med forfallsdato som er kortere enn tre måneder fra anskaffelse.

Pensjoner

Konsernet har innskuddsbasert pensjonsordning hvor innskuddene kostnadsføres løpende.

Kostnader

Kostnader regnskapsføres som hovedregel i samme periode som tilhørende inntekt. I de tilfeller det ikke er en klar sammenheng mellom utgifter og inntekter fastsettes fordelingen etter skjønnsmessige kriterier. Øvrige unntak fra sammenstillingsprinsippet er angitt der det er aktuelt.

Skatter

Skattekostnaden sammenstilles med regnskapsmessig resultat før skatt. Skatt knyttet til egenkapitaltransaksjoner er ført mot egenkapitalen. Skattekostnaden består av betalbar skatt (skatt på årets direkte skattepliktige inntekt), endring i netto utsatt skatt og skatt betalt i utlandet. Utsatt skatt og utsatt skattefordel er presentert netto i balansen.

Redenbeskattede selskaper blir ikke skattlagt for driftsresultat. Redenbeskatningen krever etterlevelse av detaljerte regler, og frivillig eller tvungen utreden vil medføre ordinær selskapsbeskatning av driftsresultatet.

Betalt tonnasjeskatt klassifiseres som driftskostnad.

Note 2 Salgsinntekt

Morselskap 2023	2024	Per virksomhetsområde:	Konsem	
			2024	2023
0	0	PSV	692 250	646 503
0	0	Beredskap	297 650	268 912
0	0	Subsea / fornybar	175 959	141 942
36 818	36 256	Disponent/honorar og byggetilsyn	0	0
0	0	Annet	1 539	4 532
36 818	36 256	Sum	1 167 398	1 061 889

Del av konsernets inntekter er i utlandsk valuta (GBP og Euro), og bare deler av denne inntekten er sikret ved terminkontrakter.



Note 3 Klassifikasjons- og vedlikeholdskostnader

Konsern	2024	2023
Balanseført verdi pr. 01.01	144 763	121 541
Årets aktive klassifikasjons-/vedlikeholdskostnader	189 839	79 706
Årets avskrivning	-66 769	-56 484
Balanseført verdi pr. 31.12	267 833	144 763

Periodisk klassifikasjons- og vedlikeholdskostnader avskrives over 5 år.

Note 4 Lønnskostnad, antall ansatte, godtgjørelser, lån til ansatte mm

Lønnskostnad

Morselskap			Konsern	
2023	2024		2024	2023
27 629	26 091	Lønn	345 661	325 280
4 146	4 119	Folketrygdavgift	57 628	79 314
2 038	1 852	Pensjonskostnader (se note 9)	15 599	17 275
1 075	2 374	Andre ytelser	100 273	101 755
0	0	Nettolønn og utdanningsstøtte	-76 142	-77 087
0	0	Viderefakturert andre selskaper	-109 540	-100 903
34 887	34 436	Sum	333 478	345 635
27	28	Antall årsverk sysselsatt i regnskapsåret	424	433

Ytelser til ledende personer	Lønn	Styre- honorar	Annen godtgjørelse
Daglig leder	1 593	0	104
Styret	0	1 150	0

Daglig leder inngår i konsernets ordinære pensjonsordning (innskuddsbasert ordning).

Konsernet og morselskapet er pliktig til å ha tjenstepensjonsordning etter lov om obligatorisk tjenstepensjon, og har pensjonsordning som tilfredsstiller kravene i denne loven. Ytellesbasert pensjonsordning for sjefolk er utviklet i 2020, og har fra og med 2020 innskuddsbasert for alle ansatte i Norge.

Revisor

Godtgjørelse til revisor og samarbeidende selskaper fordeler seg slik.

Morselskap			Konsern	
2023	2024		2024	2023
45	170	Lovpålagt revisjon	551	620
389	453	Annen bistand	643	515

Note 5 Varige driftsmidler

Konsern	Skip	Andre driftsmidler	Sum
Anskaffelseskost 01.01	5 861 230	13 344	5 874 574
Tilgang driftsmidler	0	1 278	1 278
Avgang	0	0	0
Anskaffelseskost 31.12	5 861 230	14 622	5 875 852
Akkumulerte avskrivninger per 31.12	3 296 768	13 312	3 310 080
Bokført verdi pr. 31.12	2 564 462	1 310	2 565 772

Årets avskrivninger	157 753	88	157 841
Årets nedskrivninger	0	0	0

Økonomisk levetid
Avskrivningsplan

30 år	3-5 år
Lineær	Lineær

Viktige forutsetninger i bruksverdberegningene er forventede rater, utnyttelsesgrad og opex. Det er brukt WACC på 10,7%.

Med virkning 01.01.2023 er levetiden skip endret fra 25 år til 30 år. Endringen tas ved at bokført verdi per 01.01.2023 avskrives over oppdatert rest levetid.



Note 6 Datterselskap, tilknyttet selskap m.v.

Morselskap

Firma	Konsolidert (ja/nei)	Forretnings- kontor	Stemme- andel	Eier- andel
Simon Møkster Rederi AS	ja	Stavanger	100 %	100 %
Simon Møster Shipping AS	ja	Stavanger	100 %	100 %

Firma	Egenkapital i følge siste årsregnskap	Årsresultat i følge siste årsregnskap	Bokført verdi aksjer
Simon Møkster Rederi AS	1 393 042	177 680	1 127 006
Simon Møster Shipping AS	23 488	350	33 448
Sum			1 160 451

Note 7 Skattekostnad

Morselskap

2023	2024	Årets skattekostnad fremkommer slik:	2024	Konsern 2023
0	0	Betalbar skatt	10 389	0
0	0	Endring i utsatt skatt	16 544	-3 045
0	0	Justering tidligere år	-408	0
0	0	Skatt betalt i utlandet	0	0
0	0	Skattekostnad	26 525	-3 045

2023	2024	Betalbar skatt i balansen	2024	2023
0	0	Beregnet betalbar skattegjeld	10 389	95
0	0	Betalbar skatt i balansen	10 389	95

2023	2024	Avstemming fra nominell til faktisk skattesats	2024	Konsern 2023
-32 332	287 685	Årsresultat før skatt	272 038	461 964
-7 113	63 291	Forventet inntekstskatt etter nominell skattesats	59 848	101 632
0	0	Skatteeffekten av følgende poster:		
7 567	-80 345	Effekt av rednerbeskatningsordningen	-42 083	-113 501
0	0	Andre permanente forskjeller	4 720	12 497
-454	3 054	Skatt betalt i utlandet	0	0
0	0	Ikke balanseført utsatt skattefordel	4 039	-3 674
0	0	Virkning av endr. i skatteregler og -sats	0	0
0	0	For litefor mye avsatt skatt tidligere år	0	0
0	0	Virkning av avskåret rentefradrag	0	0
0	0	Skattekostnad	26 525	-3 045
0 %	0 %	Effektiv skattesats	10 %	-1 %

Morselskap

Oversikt over midlertidige forskjeller

	2024	2023
Fremførbart skattemessig underskudd	-36 307	-22 425
Netto midlertidige forskjeller pr 31.12	-36 307	-22 425

Utsatt skattefordel/ Utsatt skatt (22%) -7 988 -4 934

Utsatt skattefordel er ikke balanseført da selskapet ikke kan sannsynliggjøre fremtidig utnyttelse av fordelene.

Konsern

Oversikt over midlertidige forskjeller

	2024	2023
Anleggsmidler	0	269 548
Utestående fordringer	0	-207
Andre midlertidige forskjeller	0	-4 941
Gjæst- og lapskonto	187 010	15
Fremførbart skattemessig underskudd	-101 467	-345 538
Netto midlertidige forskjeller pr 31.12	85 543	-81 123
Forskjeller som ikke inngår i utsatt skattefordel	101 467	192 930
Sum grunnlag utsatt skatteforpliktelse	187 010	111 807

Utsatt skatt (22%) 41 142 24 598

Tonnasjeskatt

Tonnasjeskatten er klassifisert som annen driftskostnad i resultatet og betalbar skatt i balansen.



Note 8 Egenkapital

Morselskap

	Aksje- kapital	Overkurs	Annen egenkapital	Sum egenkapital
Egenkapital 01.01	159 277	190 661	273 146	623 084
Årets endring i egenkapital:				
Årets resultat			287 685	287 685
Avsatt utbytte			-4 500	-4 500
Effekt av fusjoner i 2024		39 803	54 201	94 004
Effekt av avvikling av spansk selskap		-1 200	4 456	3 256
Kontinuitetsdifferanse knyttet til salg av aksjer			120 480	120 480
Egenkapital 31.12	159 277	229 264	756 468	1 124 009

Konsern

	Aksje- kapital	Overkurs	Annen egenkapital	Sum egenkapital	Minoritets- interesser
Egenkapital 01.01	159 277	167 519	816 646	1 243 442	39 152
Årets endring i egenkapital:					
Årets resultat			224 293	224 293	21 218
Avsatt utbytte			-4 500	-4 500	-7 290
Avvikling av selskaper og andre justeringer			-3 650	-3 650	
Egenkapital 31.12	159 277	167 519	1 132 790	1 469 588	53 080

Note 9 Mellomværende med nærstående parter

Konsern

Gjeld	Forhold til motparten	2024	2023
Annen langsiktig gjeld	Nærstående	20 724	49 654
Sum		20 724	49 654

Morselskap

Fordringer	Forhold til motparten	2024	2023
Langsiktige fordringer	Konsern	27 218	391 211
Kundefordringer	Konsern	8 199	4 172
Sum		35 417	395 383

Gjeld	Forhold til motparten	2024	2023
Annen langsiktig gjeld	Konsern	42 978	1 051 481
Annen langsiktig gjeld	Nærstående	26 580	40 867
Sum		69 558	1 092 348

Note 10 Bankinnskudd

I posten bankinnskudd, kontanter og lignende inngår bundne skattetrekkmidler med 14 787 (konsern) og 1 349 (morselskap). Av konsernets bankinnskudd utgjør ytterligere 16 468 innestående på sperret konti i SR-Bank.

Note 11 Aksjekapital og aksjonærinformasjon

Morselskap

Aksjekapitalen i selskapet pr 31.12 består av

	Antall	Pålydende verdi	Bokført verdi
Ordinære aksjer	159 277	1	159 277
Sum	159 277		159 277

Eierstruktur

Aksjonærer per 31.12.2023:

	Ordinære aksjer	Eier- andel	Stemme- andel
Mekster investering AS	59 272	37 %	37 %
Stensøy invest AS	33 339	21 %	21 %
Moksim AS	33 333	21 %	21 %
Mokalf AS	33 333	21 %	21 %
Totalt antall aksjer	159 277	100 %	100 %



Note 12 Gjeld til kredittinstitusjoner

Konsern

Konsernet har refinansiert konsernets gjeld og det er inngått ny bankavtale per 20.12.2023. Den nye bankavtalen er på fire år, og profilen på avtalen medfører at rentebærende gjeld skal nedbetales med like avdrag hvert år over 7 år.

Simon Møkster Rederi AS står som låntaker for konsernets lån. All gjeld relatert til bankavtalen for selskapene i konsernet er dermed klassifisert som langsiktig gjeld til Simon Møkster Rederi AS.

Pantstillelser

Det er tatt pant i konsernets skip med tilhørende forsikringer og kontrakter, driftstilbehør, kundefordringer og innskudd hos konsernets bankforbindelser.

Bokført gjeld som er sikret ved pant og lignende	2024	2023
Gjeld til kredittinstitusjoner	1 501 768	1 747 508
Sum	1 501 768	1 747 508

Bokført verdi av eiendeler stilt som sikkerhet for bokført gjeld	2024	2023
Skip og driftsløsere	2 833 605	2 834 614
Kundefordringer	158 707	188 526
Bankinnskudd	169 394	142 773
Totalt	3 159 706	3 165 913

Morselskap

Garantier

Simon Møkster Holding AS har stilt morselskapsgarantier for lån i datterselskap. Totalt lånebeløp omfattet av garantien er 1 501 768.

Note 13 Spanish Tax Lease

Skipene er overtatt av Møkster Offshore AS og Møkster Offshore II AS. Deretter ble skipene solgt til Simon Møkster Rederi AS.

Begge de spanske selskapene ble avvirket i 2024, og dermed er konsernet ute av Spanish Tax Lease.



Deloitte.

Deloitte AS
Knud Holms gate 8
NO-4005 Stavanger
Norway

+47 51 81 56 00
www.deloitte.no

Til generalforsamlingen i Simon Møkster Holding AS

UAVHENGIG REVISORS BERETNING

Konklusjon

Vi har revidert årsregnskapet for Simon Møkster Holding AS som består av:

- selskapsregnskapet, som består av balanse per 31. desember 2024, resultatregnskap, kontantstrømoppstilling for regnskapsåret avsluttet per denne datoen og noter til årsregnskapet, herunder et sammendrag av viktige regnskapsprinsipper.
- konsernregnskapet, som består av balanse per 31. desember 2024, resultatregnskap, kontantstrømoppstilling for regnskapsåret avsluttet per denne datoen og noter til årsregnskapet, herunder et sammendrag av viktige regnskapsprinsipper.

Etter vår mening

- oppfyller årsregnskapet gjeldende lovkrav,
- gir selskapsregnskapet et rettviseende bilde av selskapets finansielle stilling per 31. desember 2024 og av dets resultater og kontantstrømmer for regnskapsåret avsluttet per denne datoen i samsvar med regnskapslovens regler og god regnskapsskikk i Norge, og
- gir konsernregnskapet et rettviseende bilde av konsernets finansielle stilling per 31. desember 2024 og av dets resultater og kontantstrømmer for regnskapsåret avsluttet per denne datoen i samsvar med regnskapslovens regler og god regnskapsskikk i Norge.

Grunnlag for konklusjonen

Vi har gjennomført revisjonen i samsvar med International Standards on Auditing (ISA-ene). Våre oppgaver og plikter i henhold til disse standardene er beskrevet nedenfor under *Revisors oppgaver og plikter ved revisjonen av årsregnskapet*. Vi er uavhengige av selskapet og konsernet i samsvar med kravene i relevante lover og forskrifter i Norge og International Code of Ethics for Professional Accountants (inkludert internasjonale uavhengighetsstandarder) utstedt av International Ethics Standards Board for Accountants (IESBA-reglene), og vi har overholdt våre øvrige etiske forpliktelser i samsvar med disse kravene. Innhentet revisjonsbevis er etter vår vurdering tilstrekkelig og hensiktsmessig som grunnlag for vår konklusjon.

Øvrig informasjon

Styret og daglig leder (ledelsen) er ansvarlige for informasjonen i årsberetningen. Vår konklusjon om årsregnskapet ovenfor dekker ikke informasjonen i årsberetningen.

I forbindelse med revisjonen av årsregnskapet er det vår oppgave å lese årsberetningen. Formålet er å vurdere hvorvidt det foreligger vesentlig inkonsistens mellom årsberetningen og årsregnskapet og den kunnskap vi har opparbeidet oss under revisjonen av årsregnskapet, eller hvorvidt informasjon i årsberetningen ellers fremstår som vesentlig feil. Vi har plikt til å rapportere dersom årsberetningen fremstår som vesentlig feil. Vi har ingenting å rapportere i så henseende.

Basert på kunnskapen vi har opparbeidet oss i revisjonen, mener vi at årsberetningen

Deloitte AS and Deloitte Advokatfirma AS are the Norwegian affiliates of Deloitte NSE LLP, a member firm of Deloitte Touche Tohmatsu Limited, a UK private company limited by guarantee ("DTTL"). DTTL and each of its member firms are legally separate and independent entities. DTTL and Deloitte NSE LLP do not provide services to clients. Please see www.deloitte.com/about to learn more about our global network of member firms.

Deloitte Norway conducts business through two legally separate and independent limited liability companies; Deloitte AS, providing audit, consulting, financial advisory and risk management services, and Deloitte Advokatfirma AS, providing tax and legal services.

Registrert i Foretaksregisteret
Medlemmer av Den norske
Revisorforening
Organisasjonsnummer: 980 211 282



Deloitte.

Uavhengig revisors beretning
Simon Møkster Holding AS

- er konsistent med årsregnskapet og
- inneholder de opplysninger som skal gis i henhold til gjeldende lovkrav.

Ledelsens ansvar for årsregnskapet

Ledelsen er ansvarlig for å utarbeide årsregnskapet og for at det gir et rettviseende bilde i samsvar med regnskapslovens regler og god regnskapsskikk i Norge. Ledelsen er også ansvarlig for slik internkontroll som den finner nødvendig for å kunne utarbeide et årsregnskap som ikke inneholder vesentlig feilinformasjon, verken som følge av misligheter eller utilsiktede feil.

Ved utarbeidelsen av årsregnskapet må ledelsen ta standpunkt til selskapets og konsernets evne til fortsatt drift og opplyse om forhold av betydning for fortsatt drift. Forutsetningen om fortsatt drift skal legges til grunn for årsregnskapet så lenge det ikke er sannsynlig at virksomheten vil bli avvirket.

Revisors oppgaver og plikter ved revisjonen av årsregnskapet

Vårt mål er å oppnå betryggende sikkerhet for at årsregnskapet som helhet ikke inneholder vesentlig feilinformasjon, verken som følge av misligheter eller utilsiktede feil, og å avgi en revisjonsberetning som inneholder vår konklusjon. Betyggende sikkerhet er en høy grad av sikkerhet, men ingen garanti for at en revisjon utført i samsvar med ISA-ene, alltid vil avdekke vesentlig feilinformasjon. Feilinformasjon kan oppstå som følge av misligheter eller utilsiktede feil. Feilinformasjon er å anse som vesentlig dersom den enkeltvis eller samlet med rimelighet kan forventes å påvirke de økonomiske beslutningene som brukerne foretar på grunnlag av årsregnskapet.

Som del av en revisjon i samsvar med ISA-ene, utøver vi profesjonelt skjønn og utviser profesjonell skepsis gjennom hele revisjonen. I tillegg:

- identifiserer og vurderer vi risikoen for vesentlig feilinformasjon i årsregnskapet, enten det skyldes misligheter eller utilsiktede feil. Vi utformer og gjennomfører revisjonshandlinger for å håndtere slike risikoer, og innhenter revisjonsbevis som er tilstrekkelig og hensiktsmessig som grunnlag for vår konklusjon. Risikoen for at vesentlig feilinformasjon som følge av misligheter ikke blir avdekket, er høyere enn for feilinformasjon som skyldes utilsiktede feil, siden misligheter kan innebære samarbeid, forfalskning, bevisste utelatelser, uriktige fremstillinger eller overstyring av internkontroll.
- opparbeider vi oss en forståelse av intern kontroll som er relevant for revisjonen, for å utforme revisjonshandlinger som er hensiktsmessige etter omstendighetene, men ikke for å gi uttrykk for en mening om effektiviteten av selskapets og konsernets interne kontroll.
- evaluerer vi om de anvendte regnskapsprinsippene er hensiktsmessige og om regnskapsestimatene og tilhørende noteopplysninger utarbeidet av ledelsen er rimelige.
- konkluderer vi på om ledelsens bruk av fortsatt drift-forutsetningen er hensiktsmessig, og, basert på innhentede revisjonsbevis, hvorvidt det foreligger vesentlig usikkerhet knyttet til hendelser eller forhold som kan skape tvil av betydning om selskapets og konsernets evne til fortsatt drift. Dersom vi konkluderer med at det eksisterer vesentlig usikkerhet, kreves det at vi i revisjonsberetningen henleder oppmerksomheten på tilleggsopplysningene i årsregnskapet, eller, dersom slike tilleggsopplysninger ikke er tilstrekkelige, at vi modifierer vår konklusjon. Våre konklusjoner er basert på revisjonsbevis innhentet frem til datoen for revisjonsberetningen. Etterfølgende hendelser eller forhold kan imidlertid medføre at selskapet og konsernet ikke kan fortsette driften.
- evaluerer vi den samlede presentasjonen, strukturen og innholdet i årsregnskapet, inkludert tilleggsopplysningene, og hvorvidt årsregnskapet gir uttrykk for de underliggende transaksjonene og hendelsene på en måte som gir et rettviseende bilde.



Deloitte.

Uavhengig revisors beretning
Simon Møkster Holding AS

- innhenter vi tilstrekkelig og hensiktsmessig revisjonsbevis vedrørende den finansielle informasjonen til enhetene eller forretningsområdene i konsernet for å kunne gi uttrykk for en mening om konsernregnskapet. Vi er ansvarlige for å lede, følge opp og gjennomføre konsernrevisjonen. Vi har eneansvar for vår konklusjon om konsernregnskapet.

Vi kommuniserer med styret blant annet om det planlagte innholdet i og tidspunkt for revisjonsarbeidet og eventuelle vesentlige funn i revisjonen, herunder vesentlige svakheter i intern kontroll som vi avdekker gjennom revisjonen.

Stavanger, 17. mars 2025
Deloitte AS

Arnstein Antonsen
statsautorisert revisor
(elektronisk signert)



Uavhengig revisors beretning om Møkster Holding AS

Name	Date
Antonsen, Arnstein	2025-03-18

Identification

 bankID Antonsen, Arnstein



This document contains electronic signatures using EU-compliant PAdES - PDF
Advanced Electronic Signatures (Regulation (EU) No 910/2014 (eIDAS))