



ÅRSREGNSKAPET FOR REGNSKAPSÅRET 2020 - GENERELL INFORMASJON

Enheten

Organisasjonsnummer: 989 232 002
Organisasjonsform: Aksjeselskap
Foretaksnavn: SILVER-INVEST AS
Forretningsadresse: Nordre Nøstekaiaen 1
5011 BERGEN

Regnskapsår

Årsregnskapets periode: 01.01.2020 - 31.12.2020

Konsern

Mørselskap i konsern: Ja
Konsernregnskap lagt ved: Ja

Regnskapsregler

Regler for små foretak benyttet: Nei
Benyttet ved utarbeidelsen av årsregnskapet til selskapet: Regnskapslovens alminnelige regler
Benyttet ved utarbeidelsen av årsregnskapet til konsernet: Regnskapslovens alminnelige regler

Årsregnskapet fastsatt av kompetent organ

Bekreftet av representant for selskapet: Tormod Fossmark
Dato for fastsettelse av årsregnskapet: 30.07.2021

Grunnlag for avgivelse

År 2020: Årsregnskapet er elektronisk innlevert
År 2019: Tall er hentet fra elektronisk innlevert årsregnskap fra 2020

Det er ikke krav til at årsregnskapet m.v. som sendes til Regnskapsregisteret er undertegnet. Kontrollen på at dette er utført ligger hos revisor/enhetens øverste organ. Sikkerheten ivaretas ved at innsender har rolle/rettighet for innsending av årsregnskapet via Altinn, og ved at det bekreftes at årsregnskapet er fastsatt av kompetent organ.

Brønnøysundregistrene, 05.07.2022



Resultatregnskap

Beløp i: NOK	Note	2020	2019
RESULTATREGNSKAP			
Inntekter			
Salgsinntekt			106 250
Annen driftsinntekt		3 540	88
Sum inntekter		3 540	106 338
Kostnader			
Annen driftskostnad		187 092	306 196
Sum kostnader		187 092	306 196
Driftsresultat		-183 552	-199 858
Finansinntekter og finanskostnader			
Inntekt på investering i datterselskap	2		
Inntekt på investering i annet foretak i samme konsern		4 670 000	
Inntekt på investering i tilknyttet selskap		8 400 000	
Annen renteinntekt		33 292	128 190
Annen finansinntekt		38 941	24 447
Sum finansinntekter		13 142 233	152 637
Annen rentekostnad		11 989	67 235
Annen finanskostnad			40 154
Sum finanskostnader		11 989	107 389
Netto finans		13 130 244	45 248
Ordinært resultat før skattekostnad		12 946 692	-154 610
Skattekostnad på ordinært resultat	6	28 312	-281 992
Ordinært resultat etter skattekostnad		12 918 380	127 382
Årsresultat		12 918 380	127 382
Årsresultat etter minoritetsinteresser		12 918 379	127 382
Overføringer og disponeringer			
Avsatt til annen egenkapital		12 918 379	127 382



Resultatregnskap

Beløp i: NOK	Note	2020	2019
Sum overføringer og disponeringer		12 918 379	127 382



Balanse

Beløp i: NOK	Note	2020	2019
BALANSE - EIENDELER			
Anleggsmidler			
Immaterielle eiendeler			
Finansielle anleggsmidler			
Investering i datterselskap	3	34 751 893	34 751 893
Investeringer i tilknyttet selskap	3	33 394 903	33 394 903
Sum finansielle anleggsmidler		68 146 796	68 146 796
Sum anleggsmidler		68 146 796	68 146 796
Omløpsmidler			
Varer			
Fordringer			
Kundefordringer			23 438
Andre kortsiktige fordringer		8 400 001	2 188
Konsernfordringer		4 675 546	42 485
Sum fordringer		13 075 547	68 111
Bankinnskudd, kontanter og lignende			
Bankinnskudd, kontanter o.l.		4 216 978	9 610 382
Sum bankinnskudd, kontanter og lignende		4 216 978	9 610 382
Sum omløpsmidler		17 292 525	9 678 493
SUM EIENDELER		85 439 321	77 825 289
BALANSE - EGENKAPITAL OG GJELD			
Egenkapital			
Innskutt egenkapital			
Aksjekapital (58 400 aksjer à kr 10)	4	613 200	584 000
Overkurs		1 733 370	1 262 570
Sum innskutt egenkapital		2 346 570	1 846 570



Balanse

Beløp i: NOK	Note	2020	2019
Opptjent egenkapital			
Annen egenkapital		82 934 858	70 016 479
Sum opptjent egenkapital		82 934 858	70 016 479
Sum egenkapital	5	85 281 428	71 863 049
Gjeld			
Langsiktig gjeld			
Utsatt skatt	6	157 893	129 581
Sum avsetninger for forpliktelser		157 893	129 581
Annen langsiktig gjeld			
Sum langsiktig gjeld		157 893	129 581
Kortsiktig gjeld			
Leverandørgjeld			7 813
Gjeld til aksjonær			5 824 846
Sum kortsiktig gjeld			5 832 659
Sum gjeld		157 893	5 962 240
SUM EGENKAPITAL OG GJELD		85 439 321	77 825 289



Konsernets resultatregnskap

Beløp i: NOK	Note	2020	2019
RESULTATREGNSKAP			
Inntekter			
Driftsinntekter	8	424 797 576	334 889 529
Andre inntekter	8	1 101 268	3 895 103
Sum inntekter		425 898 844	338 784 632
Kostnader			
Lønnskostnader	3	18 717 430	17 176 182
Ord avskrivninger	2	1 391 836	1 247 164
Annen driftskostnad	8	407 394 261	324 160 058
Sum kostnader		427 503 527	342 583 404
Driftsresultat		-1 604 683	-3 798 772
Finansinntekter og finanskostnader			
Inntekt på investering i datterselskap og tilknyttet selskap		6 629 252	3 794 782
Annen renteinntekt		283 285	610 297
Annen finansinntekt		355 210	24 447
Sum finansinntekter		7 267 747	4 429 526
Annen rentekostnad		12 805	67 776
Annen finanskostnad		110 841	281 907
Sum finanskostnader		123 646	349 683
Netto finans		7 144 101	4 079 843
Ordinært resultat før skattekostnad		5 539 418	281 071
Skattekostnad	5	108 975	-129 107
Ordinært resultat etter skattekostnad		5 430 443	410 178
Årsresultat		5 430 443	410 178
Minoritetsinteresser		-157 144	-26 063
Årsresultat etter minoritetsinteresser		5 587 587	436 241



Konsernets balanse

Beløp i: NOK	Note	2020	2019
BALANSE - EIENDELER			
Anleggsmidler			
Immaterielle eiendeler			
Utsatt skattefordel	5	386 546	475 701
Sum immaterielle eiendeler		386 546	475 701
Varige driftsmidler			
Skipsutstyr	2	3 381 353	6 165 540
Driftsløsøre, inventar o.l	2	1 291 269	1 579 793
Sum varige driftsmidler		4 672 622	7 745 333
Finansielle anleggsmidler			
Investeringer i tilknyttet selskap	4	75 435 834	77 206 582
Sum finansielle anleggsmidler		75 435 834	77 206 582
Sum anleggsmidler		80 495 002	85 427 616
Omløpsmidler			
Varer			
Beholdninger		9 201 441	9 770 580
Sum varer		9 201 441	9 770 580
Fordringer			
Kundefordringer	8	10 520 994	10 470 071
Andre kortsiktige fordringer	8	12 557 691	1 250 406
Sum fordringer		23 078 685	11 720 477
Bankinnskudd, kontanter og lignende			
Bankinnskudd	10	56 447 025	50 648 675
Sum bankinnskudd, kontanter og lignende		56 447 025	50 648 675
Sum omløpsmidler		88 727 151	72 139 732
SUM EIENDELER		169 222 153	157 567 348



Konsernets balanse

Beløp i: NOK	Note	2020	2019
BALANSE - EGENKAPITAL OG GJELD			
Egenkapital			
Innskutt egenkapital			
Aksjekapital	6	613 200	584 000
Overkurs	6	1 733 370	1 262 570
Sum innskutt egenkapital		2 346 570	1 846 570
Opptjent egenkapital			
Annen egenkapital	7	122 398 629	116 986 043
Minoritetsinteresser		260 255	417 399
Sum opptjent egenkapital		122 658 884	117 403 442
Sum egenkapital	7	125 005 454	119 250 012
Sum langsiktig gjeld		0	0
Kortsiktig gjeld			
Leverandørgjeld	8	34 552 980	25 827 913
Betalbar skatt	5	19 819	29 360
Skyldig off avgifter		2 855 314	2 975 478
Utbytte		175 000	
Kortsiktig konserngjeld	8	6 613 587	9 484 586
Sum kortsiktig gjeld		44 216 700	38 317 337
Sum gjeld		44 216 700	38 317 337
SUM EGENKAPITAL OG GJELD		169 222 154	157 567 349



SILVER-INVEST KONSERN

Konsernregnskap resultat

NOTER	DRIFTSINNTEKTER OG DRIFTSKOSTNADER	2020	2019
8	Driftsinntekter	424 797 576	334 889 529
8	Andre inntekter	1 101 268	3 895 103
	Sum driftsinntekter	<u>425 898 844</u>	<u>338 784 632</u>
	Driftskostnader	401 678 090	318 768 627
3	Lønnskostnader m.m.	18 717 430	17 176 182
2	Ordinære av- og nedskrivninger	1 391 836	1 247 164
8	Annen driftskostnad	5 716 172	5 391 432
	Sum driftskostnader	<u>427 503 527</u>	<u>342 583 404</u>
	Driftsresultat	<u>-1 604 683</u>	<u>-3 798 772</u>
	FINANSINNTEKTER OG FINANSKOSTNADER		
	Inntekt på investering i datterselskap	0	
	Inntekt på investering i tilknyttet selskap	6 629 252	3 794 782
	Renteinntekt fra foretak i samme konsern	0	0
	Renteinntekter	283 285	610 297
	Andre finansinntekter	355 210	24 447
	Rentekostnader	-12 805	-67 776
	Annen finanskostnad	-110 841	-281 907
	Netto finansresultat	<u>7 144 101</u>	<u>4 079 843</u>
	Ordinært resultat før skattekostnad	<u>5 539 418</u>	<u>281 071</u>
5	Skattekostnad på ordinært resultat	<u>-108 975</u>	<u>129 107</u>
	Konsernets resultat	<u>5 430 443</u>	<u>410 178</u>
	Minoritetens andel	<u>157 144</u>	<u>26 063</u>
	Majoritetens andel	<u>5 587 587</u>	<u>436 241</u>



SILVER-INVEST KONSERN

Konsernbalanse pr. 31.12.

NOTER	EIENDELER	2020	2019
	Anleggsmidler		
	Immaterielle eiendeler		
5	Utsatt skattefordel	386 546	475 701
	Sum immaterielle eiendeler	386 546	475 701
	Varige driftsmidler		
	Tomter, bygninger og annen fast eiendom	0	0
	Maskiner og anlegg	0	0
2	Skip, rigger, fly og lignende	3 381 353	6 165 540
2	Driftsløsøre, inventar, verktøy, kontormaskiner o	1 291 289	1 579 793
	Sum varige driftsmidler	4 672 623	7 745 333
	Finansielle anleggsmidler		
4	Investering i datterselskap	0	0
	Investering i annet foretak i samme konsern	0	0
4	Investeringer i tilknyttet selskap	75 435 834	77 206 582
	Sum finansielle anleggsmidler	75 435 834	77 206 582
	Sum anleggsmidler	80 495 002	85 427 616
	Omløpsmidler		
	Beholdninger	9 201 441	9 770 580
	Fordringer		
8	Kundefordringer	10 520 994	10 470 071
8	Andre kortsiktige fordringer	12 557 691	1 250 406
	Fordring på foretak i samme konsern	0	0
	Sum fordringer	23 078 685	11 720 477
10	Bankinnskudd, kontanter o.l.	56 447 025	50 648 675
	Sum omløpsmidler	88 727 151	72 139 732
	SUM EIENDELER	169 222 154	157 567 348




SILVER-INVEST KONSERN

Konsernbalanse pr. 31.12.

NOTER	EGENKAPITAL OG GJELD	2020	2019
	Egenkapital		
	Innskutt egenkapital		
6	Aksjekapital	613 200	584 000
	Overkursfond	1 733 370	1 262 570
	Sum innskutt egenkapital	<u>2 346 570</u>	<u>1 846 570</u>
	Opptjent egenkapital		
	Annen egenkapital	122 398 629	116 986 043
	Sum opptjent egenkapital	<u>122 398 629</u>	<u>116 986 043</u>
	Minoritetsinteresse	<u>260 255</u>	<u>417 399</u>
7	Sum egenkapital	<u>125 005 454</u>	<u>119 250 012</u>
	Gjeld		
	Avsetning for forpliktelser		
5	Utsatt skatt	0	0
	Sum avsetning for forpliktelser	<u>0</u>	<u>0</u>
	Annen langsiktig gjeld		
	Kortsiktig gjeld		
8	Leverandørgjeld	34 552 980	25 827 913
5	Betalbar skatt	19 819	29 360
	Skyldige offentlige avgifter	2 855 314	2 975 478
	Foreslått utbytte	175 000	0
8	Annen kortsiktig gjeld	6 613 587	9 484 586
	Sum kortsiktig gjeld	<u>44 216 700</u>	<u>38 317 337</u>
	Sum gjeld	<u>44 216 700</u>	<u>38 317 337</u>
	SUM EGENKAPITAL OG GJELD	<u>169 222 154</u>	<u>157 567 348</u>

Bergen, 30.07. 2021


Tormod Fossmark
Styreleder / daglig leder



Silver-Invest Konsern

Noter til regnskap 2020

Note 1 - Regnskapsprinsipper

Årsregnskapet er satt opp i samsvar med regnskapsloven av 1998 og god regnskapskikk i Norge.

Konsolideringsprinsipper

Konsernregnskapet omfatter Silver-Invest AS med datterselskaper hvor Silver-Invest AS har bestemte innflytelse som følge av juridisk eller faktisk kontroll (jf. note 4). Konsernregnskapet er utarbeidet som om konsernet er en enhet. Det er anvendt ensartede prinsipper i konsernselskapenes regnskaper. Alle vesentlige interne transaksjoner og mellomværender mellom selskapene er eliminert. Investeringer i selskaper hvor konsernet har betydelig innflytelse (tilknyttede selskaper), behandles etter egenkapitalmetoden i konsernregnskapet. Betydelig innflytelse foreligger normalt når konsernet eier fra 20 til 50 prosent av den stemmeberettigede kapitalen.

Aksjer i datterselskaper er eliminert i konsernregnskapet etter oppkjøpsmetoden. Dette innebærer at det oppkjøpte selskapets eiendeler og gjeld vurderes til virkelig verdi på oppkjøpstidspunktet, og eventuell merpris utover dette klassifiseres som goodwill.

Hovedregel for vurdering og klassifisering av eiendeler og gjeld

Eiendeler bestemt til varig eie eller bruk er klassifisert som anleggsmidler. Andre eiendeler er klassifisert som omløpsmidler. Fordringer som skal tilbakebetales innen et år er klassifisert som omløpsmidler. Ved klassifisering av kortsiktig og langsiktig gjeld er tilsvarende kriterier lagt til grunn.

Omløpsmidler vurderes til laveste av anskaffelseskost og virkelig verdi.

Anleggsmidler vurderes til anskaffelseskost, med fradrag for planmessige avskrivninger. Dersom gjenvinnbart beløp av anleggsmidler er lavere enn bokført verdi og verdifallet forventes ikke å være forbigående, er det foretatt nedskrivning til gjenvinnbart beløp. Anleggsmidler med begrenset økonomisk levetid avskrives planmessig.

Annen langsiktig gjeld og kortsiktig gjeld er vurdert til pålydende.

Aksjer og andeler i tilknyttet selskap og datterselskap

Investeringer i datterselskaper vurderes etter kostmetoden. Investeringen blir nedskrevet til virkelig verdi dersom verdifallet ikke er forbigående og det må anses nødvendig etter god regnskapskikk. Mottatt utbytte og konsernbidrag fra datterselskapene er inntektsført som finansinntekt. Tilsvarende gjelder for investeringer i tilknyttede selskaper. Investeringer i tilknyttede selskaper vurderes etter kostmetoden i selskapsregnskapet og egenkapitalmetoden i konsernregnskapet.

Eiendeler og gjeld i utenlandsk valuta

Pengeposter i utenlandsk valuta er i balansen omregnet til balansedagens kurs. Valutaterminkontrakter er balanseført til virkelig verdi på balansedagen.

Immaterielle eiendeler

Immaterielle eiendeler overtatt ved kjøp av virksomhet, er balanseført til anskaffelseskost når kriteriene for balanseføring er oppfylt.

Immaterielle eiendeler med begrenset økonomisk levetid avskrives planmessig. Immaterielle eiendeler nedskrives til gjenvinnbart beløp dersom de økonomiske fordelene ikke dekker balanseført verdi og eventuelle gjenstående tilvirkningsutgifter.

Fordringer

Kundefordringer og andre fordringer er oppført til pålydende med fradrag for avsetning til forventet tap. Avsetning til tap gjøres på grunnlag av en individuell vurdering av de enkelte fordringene.



Silver-Invest Konsern

Noter til regnskap 2020

Bankinnskudd, kontanter o.l.

Bankinnskudd, kontanter o.l. inkluderer kontanter, bankinnskudd og andre betalingsmidler med forfallsdato som er kortere enn tre måneder fra anskaffelse.

Inntekter

Inntekt regnskapsføres når den er opptjent, altså når krav på vederlag oppstår. Dette skjer når tjenesten ytes, i takt med at arbeidet utføres. Inntektene regnskapsføres med verdien av vederlaget på transaksjonstidspunktet.

Periodisering

Kommisjonsinntekt knyttet til skipenes reiser periodiseres ut fra det antall dager reisen varer før og etter årsskiftet. – kommisjon i konsern er eliminert.

Kostnader

Kostnader regnskapsføres som hovedregel i samme periode som tilhørende inntekt. I de tilfeller det ikke er klar sammenheng mellom utgifter og inntekter fastsettes fordelingen etter skjønnsmessige kriterier. Øvrige unntak fra sammenstillingsprinsippet er angitt der det er aktuelt.

Valuta

Datterselskapet, Silver Sea TC AS, har sine inntekter og kostnader i US dollar.

Omregningskurs brukt per 31.12.2020 er kr 8,5326

Skatter

Skattekostnaden sammenstilles med regnskapsmessige resultat før skatt. Skatt knyttet til egenkapitaltransaksjoner, for eksempel konsernbidrag, er ført mot egenkapitalen. Skattekostnaden består av betalbar skatt (skatt på årets direkte skattepliktige inntekt) og endring i netto utsatt skatt. Utsatt skatt og utsatt skattefordel er presentert netto i balansen.

Silver Fjord AS krever seg lignet etter skatteloven § 8-10 fig., rederibeskatningsordningen i Norge. Dette innebærer at selskapet er skattepliktig for netto finansoverskudd.



Silver-Invest Konsern
Noter til regnskap 2020

Note 2 – Varige driftsmidler

	Skip	Kontor- maskin o.l.	Skipsutstyr	Sum
Anskaffelseskost pr. 1.1.	11 160 256	284 733	2 708 276	14 153 265
Tilgang i året		315 385	71 260	386 645
Avgang til anskaffelseskost		0		0
Anskaffelseskost pr. 31.12.	11 160 256	600 118	2 779 536	14 539 910
Akk. av- og nedskrivninger pr. 1.1.	9 129 762	265 934	1 147 282	10 542 978
Årets avskrivninger	716 667	78 337	596 831	1 391 835
Akk. avskrivninger avgang driftsmidler		0		0
Akk. av- og nedskrivninger pr. 31.12.	9 846 429	344 271	1 744 113	11 934 813
Årets ordinære avskrivninger	716 667	78 337	596 831	1 391 835
Bokført verdi pr. 31.12.	1 313 827	255 847	1 035 423	2 605 097
Økonomisk levetid	15 år	3 år	2 / 5 / 10 år	
Avskrivningsplan	Lineær	Lineær	Lineær	
Aktiverte klassekostnader skip 01.01				4 135 045
Aktivert i løpet av året				
Kostnadsført i løpet av året				2 067 520
Aktiverte klassekostnader skip 31.12	2 067 520			2 067 525
Total bokført verdi Varige driftsmidler	3 381 347	255 847	1 035 423	4 672 623



Silver-Invest Konsern

Noter til regnskap 2020

Note 3 – Lønnskostnad, antall ansatte, godtgjørelser, lån til ansatte m.m.

Konsernets administrasjon er ansatt i Silver Sea AS – og andre selskaper leier administrative tjenester fra dette selskapet.

Lønnskostnad norske årsverk	2020	2019
Lønn og feriepenger	10 147 317	9 002 725
Arbeidsgiveravgift	1 446 616	1 322 637
Pensjonskostnader	580 788	532 796
Andre ytelser	411 834	380 942
Sum	<u>12 586 555</u>	<u>11 239 100</u>
Mannskapskostnader utenlandsk mannskap	<u>6 394 581</u>	<u>5 937 082</u>

Mannskapskostnader på skip består av hyre og reisekostnader til utenlandsk mannskap.

Ytelser til ledende personer	Daglig leder	Styret
Lønn	1 640 291	0
Pensjonskostnader	100 397	0
Annen godtgjørelse	16 437	0

Det er i tillegg belastet premie for livrenteforsikring i Vital med NOK 81 546. Forsikringen har en sikret avkastning som skal dekke førtidspensjon for daglig leder fra fylte 62 år.

Pensjon

Selskapet er pliktig til å ha tjenstepensjonsordning etter lov om obligatorisk tjenstepensjon, og har pensjonsordning som tilfredsstillende kravene i denne loven.

Innskuddsbaserte pensjonsordninger

Foretakets innskuddsordning er organisert i henhold til lov om innskuddspensjon. Selskapet betaler faste bidrag til et forsikringselskap. Selskapet har ingen ytterligere betalingsforpliktelser etter at innskuddene er betalt. Tilskuddet utgjør fra 5 % til 8 % av den ansattes lønn. 13 ansatte omfattes av ordningen per 31.12.2020. Kostnadsført beløp i 2020 er kr 580 788,-.

Revisor

Kostnadsført godtgjørelse til Deloitte AS og samarbeidende selskaper fordeler seg slik:

	2020	2019
Revisjon	359 062	339 240
Skatterådgivning	16 875	9 856



Silver-Invest Konsern

Noter til regnskap 2020

Note 4 – Datterselskap og tilknyttet selskap

Datterselskap	Forretnings- kontor	Stemme/ eierandel
Silver Sea TC AS	Bergen	100 %
Silver Sea AS	Bergen	100 %
Silver Fjord AS	Bergen	97,97 %

Tilknyttet selskap	Forretnings- kontor	Anskaff.	Stemme/ eierandel	Inngående balanse 1.1	Andel årets res	Andel avsatt til utbytte	Utgående balanse
Silver Liner Holding AS	Bergen	2 018	42 %	77 206 582	6 629 252	-8 400 000	75 435 834
				77 206 582		-8 400 000	75 435 834

Note 5 – Skattekostnad

Årets skattekostnad fremkommer slik:	2020	2019
Betalbar skatt	19 820	29 360
Skatt fra tidligere år		3 285
Endring i utsatt skatt	89 155	-161 752
Årets skattekostnad	108 975	-129 107

Spesifikasjon av midlertidige forskjeller og underskudd til framføring:

	2020		2019	
	Fordel	Forpliktelse	Fordel	Forpliktelse
Driftsmidler	2 593 488	16 189	3 106 850	0
Gevinst- og tapskonto	0	1 481 760	0	1 852 201
Endr midl forskjeller		256 650	0	
Underskudd til framføring	55 596 599	0	53 955 895	0
Grunnlag for beregning av utsatt skatt	58 190 087	1 754 599	57 062 745	1 852 201
Netto grunnlag utsatt skatt	56 435 488		55 210 544	
Nominell skattesats	22 %		22 %	
Netto utsatt forpliktelse/-fordel	12 415 807		12 146 320	
Ikke balanseført utsatt skattefordel	12 029 261		11 670 619	
Netto utsatt skattefordel i balansen	386 546		475 701	



Silver-Invest Konsern

Noter til regnskap 2020

Note 6 – Aksjekapital og aksjonærinformasjon

Aksjekapitalen i selskapet består pr. 31.12. av:

	Antall	Pålydende	Bokført
Ordinære aksjer	58 400	10,5	613 200
Sum	58 400		613 200

Eierstruktur

Aksjonærene i selskapet pr. 31.12. var:

Navn	Aksjer	Eierandel	Stemmeandel
Tornod Bo Fossmark	58 400	100 %	100 %
Totalt antall aksjer	58 400	100 %	100 %

Note 7 – Egenkapital

	Aksjekapital	Overkurs	Minoritetsandel	Annen egenkapital	Sum egenkapital
Egenkapital 1.1.	584 000	1 262 570	417 399	116 986 042	119 250 011
<i>Årets endring i egenkapital</i>					
Avsatt til utbytte			-175 000		-175 000
Kapitalinnskudd	29 200	470 800			500 000
Årets resultat			17 856	5 412 587	5 430 443
Egenkapital 31.12.	613 200	1 733 370	260 255	122 398 629	125 005 454

Note 8 – Transaksjoner og mellomværende med nærstående parter

Resultatmessige transaksjoner med nærstående parter

Transaksjonsgruppe	Resultatlinje	Motpart	2020	2019
Time charter	Driftskostnader	Selskap der daglig leder har betydelig innflytelse	143 365 249	69 083 036
Administrasjoninntekt	Annen driftsinntekt	Silver Holding AS	40 000	65 000
Administrasjoninntekt	Annen driftsinntekt	Silver Supporter AS	245 000	275 000
Administrasjoninntekt	Annen driftsinntekt	Silver Liner AS	100 000	36 250
Administrasjoninntekt	Annen driftsinntekt	Silver Liner Holding AS	70 000	70 000
Administrasjonskostnad	Driftskostnader	Silver-Holding AS	40 500	20 250
	Sum		143 860 749	12 273 970



Silver-Invest Konsern

Noter til regnskap 2020

Mellomværende med nærstående parter

Motpart	Forhold til motpart	Kunde fordringer	Kunde fordringer	Kortsiktige fordringer	Kortsiktige fordringer
		2020	2019	2020	2019
Silver Liner Holding AS	Tilknyttet selskap	87 500	87 500	8 400 000	0
Silver Liner AS	Tilknyttet selskap				1 292
Silver Holding AS	Nærstående selskap		0	548	0
Silver Supporter AS	Tilknyttet selskap	153 125	0		96 993
Fjord Reefers AS	Nærstående selskap		4 375		0
	Sum	<u>240 625</u>	<u>1 224 862</u>	<u>8 400 548</u>	<u>159 710</u>

Motpart	Forhold til motpart	Leverandør gjeld	Leverandør gjeld	Kortsiktig gjeld	Kortsiktig gjeld
		2020	2019	2020	2019
Selskap der daglig leder har betydelig innflytelse	Nærstående selskap		5 559 329	0	0
Silver-Holding AS	Tilknyttet selskap	25 313	0	0	0
	Sum	<u>25 313</u>	<u>5 559 329</u>	<u>0</u>	<u>0</u>

Note 9 Andre forpliktelser

Silver Sea AS har inngått husleieavtale vedr lokaler i Nordre Nøstekaien 1 fram til 2024 med ytterligere 5 års opsjon. Selskapet har stilt en garanti for leie mot kontantdepot i Sparebanken Vest på nok 501 041 .

Note 10 – Bankinnskudd

Bankinnskudd, kontanter o.l. omfatter bundne skattetrekksmidler med nok 1 020 906.



SILVER INVEST KONSERN

Kontantstrømoppstilling

KONTANTSTRØMMER FRA OPERASJONELLE AKTIVITETER	2020	2019
Ordinært resultat før skattekostnad	5 539 418	281 071
Periodens betalte skatt	-29 361	-3 285
Ordinære avskrivninger /kostnadsført klasse	3 459 356	2 280 905
Poster klassifisert som investerings- eller finansieringsaktiviteter	2 270 748	-3 332 114
Endring i beholdninger	569 140	2 207 072
Endring i kundefordringer	-50 923	1 429 434
Endring i leverandørgjeld	8 725 067	-5 854 070
Endring i konsernmellomværender	0	0
Endring i andre omløpsmidler og andre gjeldsposter	-14 298 448	2 699 984
Netto kontantstrøm fra operasjonelle aktiviteter	6 184 996	-291 003
KONTANTSTRØMMER FRA INVESTERINGSAKTIVITETER		
Effekt av valutakursendringer og nedbetaling langsiktig gjeld	0	0
Utbetalinger ved kjøp av varige driftsmidler	-386 645	-6 797 501
Utbetalinger av utbytte	0	0
Inn-utbetalinger immaterielle eiendeler - depositum	0	0
Innbetalinger ved salg av finansielle anleggsmidler	0	0
Utbetalinger ved kjøp av finansielle anleggsmidler	0	0
Innbetalinger fra investeringer i finansielle anleggsmidler	0	0
Utbetalinger til investeringer i finansielle anleggsmidler	0	0
Netto kontantstrøm fra investeringsaktiviteter	-386 645	-6 797 501
KONTANTSTRØMMER FRA FINANSIERINGSAKTIVITETER		
Innbetaling av egenkapital	0	0
Netto kontantstrøm fra finansieringsaktiviteter	0	0
Netto endring i bankinnskudd, kontanter o.l.	5 798 351	-7 088 504
Beholdning av bankinnskudd, kontanter o.l. pr. 1.1.	50 648 675	57 737 179
Beholdning av bankinnskudd, kontanter o.l. pr. 31.12.	56 447 026	50 648 675



Deloitte.

Deloitte AS
Lars Hilles gate 30
Postboks 6013 Postterminalen
NO-5892 Bergen
Norway

Tel: +47 55 21 81 00
www.deloitte.no

Til generalforsamlingen i Silver-Invest AS

UAVHENGIG REVISORS BERETNING

Uttalelse om revisjonen av årsregnskapet

Konklusjon

Vi har revidert Silver-Invest AS' årsregnskap som viser et overskudd i selskapsregnskapet på kr 12.918.379 og et overskudd i konsernregnskapet på kr 5.430.443. Årsregnskapet består av:

- selskapsregnskapet, som består av balanse per 31. desember 2020, resultatregnskap og kontantstrømpoppstilling for regnskapsåret avsluttet per denne datoen og noter til årsregnskapet, herunder et sammendrag av viktige regnskapsprinsipper, og
- konsernregnskapet, som består av balanse per 31. desember 2020, resultatregnskap og kontantstrømpoppstilling for regnskapsåret avsluttet per denne datoen og noter til årsregnskapet, herunder et sammendrag av viktige regnskapsprinsipper.

Etter vår mening:

- er årsregnskapet avgitt i samsvar med lov og forskrifter
- gir det medfølgende selskapsregnskapet et rettviseende bilde av den finansielle stillingen til Silver-Invest AS per 31. desember 2020 og av selskapets resultater og kontantstrømmer for regnskapsåret som ble avsluttet per denne datoen i samsvar med regnskapslovens regler og god regnskapsskikk i Norge.
- gir det medfølgende konsernregnskapet et rettviseende bilde av den finansielle stillingen til konsernet Silver-Invest AS per 31. desember 2020 og av konsernets resultater og kontantstrømmer for regnskapsåret som ble avsluttet per denne datoen i samsvar med regnskapslovens regler og god regnskapsskikk i Norge.

Grunnlag for konklusjonen

Vi har gjennomført revisjonen i samsvar med lov, forskrift og god revisjonsskikk i Norge, herunder de internasjonale revisjonsstandardene International Standards on Auditing (ISA-ene). Våre oppgaver og plikter i henhold til disse standardene er beskrevet i Revisors oppgaver og plikter ved revisjon av årsregnskapet. Vi er uavhengige av selskapet og konsernet slik det kreves i lov og forskrift, og har overholdt våre øvrige etiske forpliktelser i samsvar med disse kravene. Etter vår oppfatning er innhentet revisjonsbevis tilstrekkelig og hensiktsmessig som grunnlag for vår konklusjon.

Øvrig informasjon

Ledelsen er ansvarlig for øvrig informasjon. Øvrig informasjon omfatter informasjon i årsrapporten bortsett fra årsregnskapet og den tilhørende revisjonsberetningen.

Vår uttalelse om revisjonen av årsregnskapet dekker ikke øvrig informasjon, og vi attesterer ikke den øvrige informasjonen.

I forbindelse med revisjonen av årsregnskapet er det vår oppgave å lese øvrig informasjon med det formål å vurdere hvorvidt det foreligger vesentlig inkonsistens mellom øvrig informasjon og årsregnskapet, kunnskap vi har opparbeidet oss under revisjonen, eller hvorvidt den tilsynelatende inneholder vesentlig feilinformasjon.

Dersom vi konkluderer med at den øvrige informasjonen inneholder vesentlig feilinformasjon er vi pålagt å rapportere det. Vi har ingenting å rapportere i så henseende.

Deloitte refers to one or more of Deloitte Touche Tohmatsu Limited ("DTL"), its global network of member firms, and their related entities (collectively, the "Deloitte organization"). DTL (also referred to as "Deloitte Global") and each of its member firms and related entities are legally separate and independent entities, which cannot obligate or bind each other in respect of third parties. DTL and each DTL member firm and related entity is liable only for its own acts and omissions, and not those of each other. DTL does not provide services to clients. Please see www.deloitte.no to learn more.

Registrert i Foretaksregisteret Medlemmer av Den norske Revisorforening
Organisasjonsnummer: 980 211 282

© Deloitte AS



Deloitte.

side 2
Uavhengig revisors beretning -
Silver-Invest AS

Styrets ansvar for årsregnskapet

Styret (ledelsen) er ansvarlig for å utarbeide årsregnskapet i samsvar med lov og forskrifter, herunder for at det gir et rettviseende bilde i samsvar med regnskapslovens regler og god regnskapsskikk i Norge. Ledelsen er også ansvarlig for slik intern kontroll som den finner nødvendig for å kunne utarbeide et årsregnskap som ikke inneholder vesentlig feilinformasjon, verken som følge av misligheter eller utilsiktede feil.

Ved utarbeidelsen av årsregnskapet er ledelsen ansvarlig for å ta standpunkt til selskapets og konsernets evne til fortsatt drift, og på tilbørlig måte å opplyse om forhold av betydning for fortsatt drift. Forutsetningen om fortsatt drift skal legges til grunn for årsregnskapet så lenge det ikke er sannsynlig at virksomheten vil bli avvirket.

Revisors oppgaver og plikter ved revisjonen av årsregnskapet

Vårt mål med revisjonen er å oppnå betryggende sikkerhet for at årsregnskapet som helhet ikke inneholder vesentlig feilinformasjon, verken som følge av misligheter eller utilsiktede feil, og å avgi en revisjonsberetning som inneholder vår konklusjon. Betryggende sikkerhet er en høy grad av sikkerhet, men ingen garanti for at en revisjon utført i samsvar med lov, forskrift og god revisjonsskikk i Norge, herunder ISA-ene, alltid vil avdekke vesentlig feilinformasjon som eksisterer. Feilinformasjon kan oppstå som følge av misligheter eller utilsiktede feil. Feilinformasjon blir vurdert som vesentlig dersom den enkeltvis eller samlet med rimelighet kan forventes å påvirke økonomiske beslutninger som brukerne foretar basert på årsregnskapet.

Som del av en revisjon i samsvar med lov, forskrift og god revisjonsskikk i Norge, herunder ISA-ene, utøver vi profesjonelt skjønn og utviser profesjonell skepsis gjennom hele revisjonen. I tillegg:

- identifiserer og anslår vi risikoen for vesentlig feilinformasjon i regnskapet, enten det skyldes misligheter eller utilsiktede feil. Vi utformer og gjennomfører revisjonshandlinger for å håndtere slike risikoer, og innhenter revisjonsbevis som er tilstrekkelig og hensiktsmessig som grunnlag for vår konklusjon. Risikoen for at vesentlig feilinformasjon som følge av misligheter ikke blir avdekket, er høyere enn for feilinformasjon som skyldes utilsiktede feil, siden misligheter kan innebære samarbeid, forfalskning, bevisste utelatelser, uriktige fremstillinger eller overstyring av internkontroll.
- opparbeider vi oss en forståelse av den interne kontroll som er relevant for revisjonen, for å utforme revisjonshandlinger som er hensiktsmessige etter omstendighetene, men ikke for å gi uttrykk for en mening om effektiviteten av selskapets og konsernets interne kontroll.
- evaluerer vi om de anvendte regnskapsprinsippene er hensiktsmessige og om regnskapsestimatene og tilhørende noteopplysninger utarbeidet av ledelsen er rimelige.
- konkluderer vi på hensiktsmessigheten av ledelsens bruk av fortsatt drift-forutsetningen ved avleggelsen av regnskapet, basert på innhentede revisjonsbevis, og hvorvidt det foreligger vesentlig usikkerhet knyttet til hendelser eller forhold som kan skape tvil av betydning om selskapets og konsernets evne til fortsatt drift. Dersom vi konkluderer med at det eksisterer vesentlig usikkerhet, kreves det at vi i revisjonsberetningen henleder oppmerksomheten på tilleggsopplysningene i regnskapet, eller, dersom slike tilleggsopplysninger ikke er tilstrekkelige, at vi modifierer vår konklusjon om årsregnskapet og årsberetningen. Våre konklusjoner er basert på revisjonsbevis innhentet inntil datoen for revisjonsberetningen. Etterfølgende hendelser eller forhold kan imidlertid medføre at selskapet og konsernet ikke fortsetter driften.
- evaluerer vi den samlede presentasjonen, strukturen og innholdet, inkludert tilleggsopplysningene, og hvorvidt årsregnskapet representerer de underliggende transaksjonene og hendelsene på en måte som gir et rettviseende bilde.
- innhenter vi tilstrekkelig og hensiktsmessig revisjonsbevis vedrørende den finansielle informasjonen til enhetene eller forretningsområdene i konsernet for å kunne gi uttrykk for en mening om det konsoliderte regnskapet. Vi er ansvarlige for å lede, følge opp og gjennomføre konsernrevisjonen. Vi alene er ansvarlige for vår revisjonskonklusjon.

Vi kommuniserer med dem som har overordnet ansvar for styring og kontroll blant annet om det planlagte omfanget av revisjonen og til hvilken tid revisjonsarbeidet skal utføres. Vi utveksler også informasjon om forhold av betydning som vi har avdekket i løpet av revisjonen, herunder om eventuelle svakheter av betydning i den interne kontrollen.



Deloitte.

side 3
Uavhengig revisors beretning -
Silver-Invest AS

Uttalelse om andre lovmessige krav

Konklusjon om årsberetningen

Basert på vår revisjon av årsregnskapet som beskrevet ovenfor, mener vi at opplysningene i årsberetningen om årsregnskapet, forutsetningen om fortsatt drift og forslaget til resultatdisponering er konsistente med årsregnskapet og i samsvar med lov og forskrifter.

Konklusjon om registrering og dokumentasjon

Basert på vår revisjon av årsregnskapet som beskrevet ovenfor, og kontrollhandlinger vi har funnet nødvendig i henhold til internasjonal standard for attestasjonsoppdrag (ISAE) 3000 «Attestasjonsoppdrag som ikke er revisjon eller forenklet revisorkontroll av historisk finansiell informasjon», mener vi at ledelsen har oppfylt sin plikt til å sørge for ordentlig og oversiktlig registrering og dokumentasjon av selskapets regnskapsopplysninger i samsvar med lov og god bokføringsskikk i Norge.

Bergen, 30. juli 2021
Deloitte AS

Bjarne Ryland
statsautorisert revisor



Silver-Invest AS

Resultatregnskap

NOTER	DRIFTSINNETEKTER OG DRIFTSKOSTNADER	2020	2019
	Salgsinntekt	0	106 250
	Annen driftsinntekt	3 540	88
	Driftsinntekter	3 540	106 338
	Annen driftskostnad	187 092	306 196
	Sum driftskostnader	187 092	306 196
	Driftsresultat	-183 552	-199 858
	FINANSINNETEKTER OG FINANSKOSTNADER		
	Inntekt på investering i annet foretak i samme konsern	4 670 000	0
	Inntekt på investering i tilknyttet selskap	8 400 000	0
	Annen renteinntekt	33 292	128 190
	Annen finansinntekt	38 941	24 447
	Annen rentekostnad	11 989	67 235
	Annen finanskostnad	0	40 154
	Resultat av finansposter	13 130 244	45 248
	Ordinært resultat før skattekostnad	12 946 691	-154 610
6	Skattekostnad på ordinært resultat	28 312	-281 992
	Ordinært resultat	12 918 379	127 382
	Årsresultat	12 918 379	127 382
	OVERFØRINGER		
	Avsatt til annen egenkapital	12 918 379	127 382
	Sum overføringer	12 918 379	127 382



Silver-Invest AS
Balanse pr. 31. desember


NOTER	EIENDELER	2020	2019
	Anleggsmidler		
	Finansielle anleggsmidler		
3	Investeringer i datterselskap	34 751 893	34 751 893
3	Investering i tilknyttet selskap	33 394 903	33 394 903
	Sum finansielle anleggsmidler	<u>68 146 796</u>	<u>68 146 796</u>
	Sum anleggsmidler	<u>68 146 796</u>	<u>68 146 796</u>
	Omløpsmidler		
	Fordringer		
	Kundefordringer	0	23 438
	Fordring på konsernselskaper	4 675 546	42 485
	Andre kortsiktige fordringer	8 400 001	2 188
	Sum fordringer	<u>13 075 547</u>	<u>68 110</u>
	Bankinnskudd, kontanter o.l.	<u>4 216 978</u>	<u>9 610 382</u>
	Sum omløpsmidler	<u>17 292 525</u>	<u>9 678 492</u>
	SUM EIENDELER	<u>85 439 321</u>	<u>77 825 288</u>



Silver-Invest AS
Balanse pr. 31. desember

NOTER	EGENKAPITAL OG GJELD	2020	2019
	Egenkapital		
	Innskutt egenkapital		
4	Aksjekapital (58 400 aksjer à kr 10)	613 200	584 000
	Overkurs	1 733 370	1 262 570
	Sum innskutt egenkapital	<u>2 346 570</u>	<u>1 846 570</u>
	Opptjent egenkapital		
	Annen egenkapital	82 934 858	70 016 479
	Sum opptjent egenkapital	<u>82 934 858</u>	<u>70 016 479</u>
5	Sum egenkapital	<u>85 281 428</u>	<u>71 863 049</u>
	Avsetning for forpliktelser		
6	Utsatt skatt	157 893	129 581
	Sum avsetning for forpliktelser	<u>157 893</u>	<u>129 581</u>
	Kortsiktig gjeld		
	Leverandørgjeld	0	7 813
	Gjeld til aksjonær	0	5 824 846
	Sum kortsiktig gjeld	<u>0</u>	<u>5 832 659</u>
	Sum gjeld	<u>157 893</u>	<u>5 962 239</u>
	SUM EGENKAPITAL OG GJELD	<u>85 439 321</u>	<u>77 825 288</u>

Bergen, 30. juni 2021


Tormod Fossmark
styrets leder



Silver- Invest AS

Noter til regnskap 2020

Note 1 – Regnskapsprinsipper

Årsregnskapet er satt opp i samsvar med regnskapsloven av 1998 og god regnskapsskikk i Norge.

Hovedregel for vurdering og klassifisering av eiendeler og gjeld

Eiendeler bestemt til varig eie eller bruk er klassifisert som anleggsmidler. Andre eiendeler er klassifisert som omløpsmidler. Fordringer som skal tilbakebetales innen ett år er klassifisert som omløpsmidler. Ved klassifisering av kortsiktig og langsiktig gjeld er tilsvarende kriterier lagt til grunn.

Anleggsmidler vurderes til anskaffelseskost, men nedskrives til virkelig verdi når verdifallet forventes ikke å være forbigående. Anleggsmidler med begrenset økonomisk levetid avskrives planmessig. Langsiktig lån balanseføres til nominelt mottatt beløp på etableringstidspunktet.

Omløpsmidler vurderes til laveste av anskaffelseskost og virkelig verdi. Kortsiktig gjeld balanseføres til nominelt mottatt beløp på etableringstidspunktet.

Enkelte poster er vurdert etter andre prinsipper og redegjøres for nedenfor.

Aksjer i datterselskap og tilknyttede selskap

Investeringer i datterselskaper og tilknyttede selskaper vurderes etter kostmetoden. Investeringene blir nedskrevet til virkelig verdi dersom verdifallet ikke er forbigående og det må anses nødvendig etter god regnskapsskikk. Mottatt utbytte og konsernbidrag er inntektsført som finansinntekt.

Bankinnskudd, kontanter o.l.

Bankinnskudd, kontanter o.l. inkluderer kontanter, bankinnskudd og andre betalingsmidler med forfallsdato som er kortere enn tre måneder fra anskaffelse.

Inntekter

Inntekt regnskapsføres når den er opptjent, altså når både risiko og kontroll i hovedsak er overført til kunden. Dette vil normalt være tilfellet når tjenesten er levert til kunden. Inntektene regnskapsføres med verdien av vederlaget på transaksjonstidspunktet.

Kostnader

Kostnader regnskapsføres som hovedregel i samme periode som tilhørende inntekt. I de tilfeller det ikke er klar sammenheng mellom utgifter og inntekter fastsettes fordelingen etter skjønsmessige kriterier. Øvrige unntak fra sammenstillingsprinsippet er angitt der det er aktuelt.

Skatter

Skattekostnaden sammenstilles med regnskapsmessig resultat før skatt. Skatt knyttet til egenkapitaltransaksjoner, for eksempel konsernbidrag, føres mot egenkapitalen.

Skattekostnaden består av betalbar skatt (skatt på årets direkte skattepliktige inntekt) og endring i netto utsatt skatt. Utsatt skatt og utsatt skattefordel er presentert netto i balansen. Netto utsatt skattefordel bokføres ikke.



Silver- Invest AS

Noter til regnskap 2020

Note 2 – Antall ansatte, godtgjørelser m.m.

Det er ingen ansatte i selskapet.
Det er ikke utbetalt styrehonorar.

Kostnader til revisor:	2020	2019
Lovpålagt revisjon	106 562	80 500
Skatterådgivning	16 875	9 856
Sum	<u>123 437</u>	<u>90 356</u>

Note 3 – Datterselskap og tilknyttet selskap

Datterselskap	Forretnings- kontor	Stamme / eierandel	Egenkapital iflg siste årsregnskap	Resultat iflg siste årsregnskap	Balanseført verdi
Silver Sea AS	Bergen	100,0 %	10 773 456	-2 215 560	29 000 000
Silver Fjord AS	Bergen	93,4 %	7 435 852	508 889	5 751 893
Tilknyttet selskap					
Silver Liner Holding AS	Bergen	42,0 %			33 394 903

Det er utarbeidet konsernregnskap for Silver-Invest konsern.

Note 4 – Aksjekapital og aksjonærinformasjon

Eierstruktur

Aksjonær i selskapet pr. 31.12. var:

Navn	Antall aksjer	Eierandel	Stemme-andel
Tormod Fossmark	58 400	100,0 %	100,0 %
Totalt antall aksjer	58 400	100,0 %	100,0 %



Silver- Invest AS

Noter til regnskap 2020

Note 5 – Egenkapital

	Aksjekapital	Overkurs	Annen egenkapital	Sum egenkapital
Egenkapital 1.1.	584 000	1 262 570	70 016 479	71 863 049
Årets endring i egenkapital				
Kontantinnskudd	29 200	470 800		500 000
Årets resultat			12 918 379	12 918 379
Egenkapital 31.12.	613 200	1 733 370	82 934 858	85 281 428

Note 6 – Skattekostnad

	2020	2019
Årets skattekostnad fremkommer slik:		
Betalbar skatt	0	0
Endring utsatt skatt	<u>28 312</u>	<u>-281 992</u>
Skattekostnad ordinært resultat	<u>28 312</u>	<u>-281 992</u>

Avstemming fra nominell til faktisk skattesats:

	2020	2019
Årsresultat før skatt	<u>12 946 691</u>	<u>-154 610</u>
	22 %	22 %
Forventet inntektsskatt etter nominell skattesats	2 848 272	-34 014
Skatteeffekten av følgende poster:		
Permanente forskjeller knyttet til fritaksmetoden	-2 875 400	5 336
Effekt endr midlertidige forskjeller	<u>55 440</u>	<u>-253 315</u>
Skattekostnad	<u>28 312</u>	<u>-281 993</u>
Effektiv skattesats	<u>0,22 %</u>	<u>34,11 %</u>

	2020		2019	
	Fordel	Forpliktelse	Fordel	Forpliktelse
Driftsmidler	0	16 189	0	20 236
Gevinst- og tapskonto	0	1 181 115	0	1 476 394
Midl forskjeller knyttet til fritaksmetoden	0	252 000	0	0
Underskudd til fremføring	<u>-731 610</u>	<u> </u>	<u>-907 627</u>	<u> </u>
Grunnlag utsatt skatt/skattefordel	<u>-731 610</u>	<u>1 449 304</u>	<u>-907 627</u>	<u>1 496 630</u>
Netto midlertidig forskjell		717 694		589 003
Nominell skattesats	<u>22 %</u>	<u>22 %</u>	<u>22 %</u>	<u>22 %</u>
Utsatt skatt/skattefordel	<u>-160 954</u>	<u>318 847</u>	<u>-199 678</u>	<u>329 259</u>
Netto utsatt skatt/skattefordel		<u>157 893</u>		<u>129 581</u>



Silver- Invest AS
Noter til regnskap 2020

Note 7 – Covid 19

Selskapet er i liten grad direkte påvirket av viruspandemien (Covid-19).
Selskapet er i normal drift og har likviditet til å gjøre opp løpende forpliktelser.

**Kontantstrømanalyse SILVER-INVEST AS**

	2020
NOK	
Resultat før skatt	12 946 691
Avskrivninger	
Periodens betalte skatt	-
Effekt av valutakursendringer	
Endring kortsiktige fordringer	(13 030 874)
Poster klassifisert som inv.- eller finansieringsaktiviteter	
Endring kundefordringer	23 438
Endring leverandørgjeld	(7 813)
Endring beholdninger	
Endring annen kortsiktig gjeld	(5 824 847)
CASH FLOW FRA DRIFT	(5 893 404)
<i>CASH FLOW FRA INVESTERINGER</i>	
Kapitalinnskudd	500 000
Utbetalinger av utbytte	
Endring selgerkreditt	
Endring langsiktig gjeld	
Investering i aksjer	-
Investering i anleggsmidler	
NETTO LIKVIDITETSENDRING	(5 393 404)
Likvider 1.1.	9 610 382
Likvider 31.12	4 216 978
NETTO LIKVIDITETSENDRING	(5 393 404)



STYRETS ÅRSBERETNING 2020

Silver-Invest AS og Silver-Invest Konsern

Virksomhetens art og tilholdssted

Silver-Invest AS er morselskap i konsern med Silver Sea AS, Silver Sea TC AS og Silver Fjord AS.

Hovedaktiviteten i konsernet består i transport av frossen pelagisk fisk fra Norge, Skottland, Færøyene og Island til landene i Baltikum, Russland og Ukraina. I tillegg transporteres frukt og andre kjøle- og fryseprodukter.

Selskapet er lokalisert i Bergen sentrum,- Nordre Nøstekaiaen 1.

Fortsatt drift

Styret har vurdert selskapets og konsernets soliditet og likviditet og bekrefter at forutsetningene om fortsatt drift er til stede. Årsregnskaper er satt opp under den forutsetning.

Fremtidig utvikling

Konsernet disponerer en flåte av fryseskip som er i god teknisk stand og er godt egnet for å ivareta konsernets virksomhet fremover.

Driften er i liten grad påvirket av COVID-19 pandemien som fortsatt dominerer verdensbildet.

Redegjørelse for årsregnskapet

Silver-Invest AS hadde ingen omsetning i 2020 mot 106,3 tnok i 2019. Selskapet fikk et overskudd i 2020 på 12,9 mnok.

For konsernet ble omsetningen i 2020 425,9 mnok mot tilsvarende 338,8 mnok i 2019.

Med en balanseverdi på konsern på 169,2 mnok var konsernets egenkapital ved utgangen av året 73,87%.

Selskapet og konsernet har tilfredsstillende likviditet.

Styret mener at årsregnskapet gir et rettviseende bilde av selskapets og konsernets eiendeler og gjeld, finansielle stilling og resultat.

Finansiell risiko

Selskapets finansielle risiko er lav.

Virksomheten har i stor grad inntekter i USD men valutarisikoen balanseres av kostnader som også i stor grad er i USD.

Arbeidsmiljø og personale

Morselskapet har ingen egne ansatte, og leier administrative tjenester fra datterselskapet Silver Sea AS.

Ytre miljø


Skipene selskapet opererer forurenser det ytre miljø gjennom CO2 utslipp. Man har under kontinuerlig vurdering forskjellige tiltak for å redusere utslippene ved mer effektive seilingsplaner og ny maskin teknologi.

Årsresultat og disponeringer

Styret foreslår følgende disponering av årsresultatet i Silver-Invest AS:

- Overført til annen egenkapital
nok 12 918 379,-

Bergen, 30.07.2021



Tormod Fossmark
Styreleder / daglig leder