



ÅRSREGNSKAPET FOR REGNSKAPSÅRET 2018 - GENERELL INFORMASJON

Enheten

Organisasjonsnummer: 913 303 067
Organisasjonsform: Aksjeselskap
Foretaksnavn: TRIP 2 AS
Forretningsadresse: Galeivegen 3B
4056 TANANGER

Regnskapsår

Årsregnskapets periode: 01.01.2018 - 31.12.2018

Konsern

Morselskap i konsern: Nei

Regnskapsregler

Regler for små foretak benyttet: Ja
Benyttet ved utarbeidelsen av årsregnskapet til selskapet: Regnskapslovens alminnelige regler

Årsregnskapet fastsatt av kompetent organ

Bekreftet av representant for selskapet: Kåre Sigurd Myhre
Dato for fastsettelse av årsregnskapet: 19.12.2019

Grunnlag for avgivelse

År 2018: Årsregnskapet er elektronisk innlevert
År 2017: Tall er hentet fra elektronisk innlevert årsregnskap fra 2018

Det er ikke krav til at årsregnskapet m.v. som sendes til Regnskapsregisteret er undertegnet. Kontrollen på at dette er utført ligger hos revisor/enhetens øverste organ. Sikkerheten ivaretas ved at innsender har rolle/rettighet for innsending av årsregnskapet via Altinn, og ved at det bekreftes at årsregnskapet er fastsatt av kompetent organ.

Brønnøysundregistrene, 03.05.2020



Resultatregnskap

Beløp i: NOK	Note	2018	2017
RESULTATREGNSKAP			
Inntekter			
Salgsinntekt		4 119 128	5 169 993
Sum inntekter		4 119 128	5 169 993
Kostnader			
Varekostnad		3 126 186	4 562 941
Annen driftskostnad		935 253	786 061
Sum kostnader		4 061 439	5 349 002
Driftsresultat		57 688	-179 009
Finansinntekter og finanskostnader			
Annen renteinntekt		1 855	2 384
Annen finansinntekt		13 991	90 265
Sum finansinntekter		15 846	92 649
Annen rentekostnad		3 156	5 434
Annen finanskostnad		29 191	45 228
Sum finanskostnader		32 347	50 662
Netto finans		-16 501	41 988
Ordinært resultat før skattekostnad		41 187	-137 021
Skattekostnad på ordinært resultat	5		
Ordinært resultat etter skattekostnad		41 187	-137 021
Årsresultat		41 187	-137 021
Årsresultat etter minoritetsinteresser		41 187	-137 021
Totalresultat		41 187	-137 021
Overføringer og disponeringer			
Overføringer til/fra annen egenkapital		41 187	-137 021
Sum overføringer og disponeringer		41 187	-137 021



Resultatregnskap

Beløp i: NOK	Note	2018	2017
---------------------	-------------	-------------	-------------



Balanse

Beløp i: NOK	Note	2018	2017
BALANSE - EIENDELER			
Anleggsmidler			
Immaterielle eiendeler			
Sum anleggsmidler		0	0
Omløpsmidler			
Varer			
Fordringer			
Kundefordringer		818 871	408 802
Andre fordringer	8	698 527	210 235
Sum fordringer		1 517 398	619 037
Bankinnskudd, kontanter og lignende			
Bankinnskudd, kontanter og lignende	7	402 654	488 744
Sum bankinnskudd, kontanter og lignende		402 654	488 744
Sum omløpsmidler		1 920 052	1 107 780
SUM EIENDELER		1 920 052	1 107 780
BALANSE - EGENKAPITAL OG GJELD			
Egenkapital			
Innskutt egenkapital			
Selskapskapital	2	30 000	30 000
Annen innskutt egenkapital		-10 666	-10 666
Sum innskutt egenkapital		19 334	19 334
Opptjent egenkapital			
Annen egenkapital		722 020	680 833
Sum opptjent egenkapital		722 020	680 833
Sum egenkapital	1	741 354	700 167



Balanse

Beløp i: NOK	Note	2018	2017
Gjeld			
Langsiktig gjeld			
Annen langsiktig gjeld			
Øvrig langsiktig gjeld	8	125 000	250 000
Sum annen langsiktig gjeld		125 000	250 000
Sum langsiktig gjeld		125 000	250 000
Kortsiktig gjeld			
Leverandørgjeld		265 249	57 613
Betalbar skatt	5		
Annen kortsiktig gjeld	8	788 449	100 000
Sum kortsiktig gjeld		1 053 698	157 613
Sum gjeld		1 178 698	407 613
SUM EGENKAPITAL OG GJELD		1 920 052	1 107 780



Årsregnskap for 2018

Trip 2 AS

Galeivegen 3b, 4056 Tananger
Org.nr. 913 303 067

Innhold:

Resultatregnskap
Balanse
Noter
Revisors beretning

Utarbeidet av: **Dataplan** Stokkamyrveien 18, 4313 Sandnes


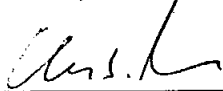



Resultatregnskap			
Trip 2 AS			
Driftsinntekter og driftskostnader	Note	2018	2017
Salgsinntekt		4 119 128	5 169 993
Sum driftsinntekter		4 119 128	5 169 993
Varekostnad		3 126 186	4 562 941
Annen driftskostnad		935 253	786 061
Sum driftskostnader		4 061 439	5 349 002
Driftsresultat		57 688	-179 009
Finansinntekter og finanskostnader			
Annen renteinntekt		1 855	2 384
Annen finansinntekt		13 991	90 265
Annen rentekostnad		3 156	5 434
Annen finanskostnad		29 191	45 228
Resultat av finansposter		-16 501	41 988
Ordinært resultat før skattekostnad		41 187	-137 021
Ordinært resultat		41 187	-137 021
Årsresultat		41 187	-137 021
Overføringer			
Avsatt til annen egenkapital		41 187	0
Overført fra annen egenkapital		0	137 021
Sum overføringer		41 187	-137 021
Trip 2 AS			Side 1



Balanse			
Trip 2 AS			
Eiendeler	Note	2018	2017
Omløpsmidler			
Fordringer			
Kundefordringer		818 871	408 802
Andre kortsiktige fordringer	8	698 527	210 235
Sum fordringer		1 517 398	619 037
Bankinnskudd, kontanter o.l.	7	402 654	488 744
Sum omløpsmidler		1 920 052	1 107 780
Sum eiendeler		1 920 052	1 107 780



Balanse			
Trip 2 AS			
	Note	2018	2017
Egenkapital og gjeld			
Innskutt egenkapital			
Aksjekapital	2	30 000	30 000
Annen innskutt egenkapital		<u>-10 666</u>	<u>-10 666</u>
Sum innskutt egenkapital		19 334	19 334
Opptjent egenkapital			
Annen egenkapital		<u>722 020</u>	<u>680 833</u>
Sum opptjent egenkapital		722 020	680 833
Sum egenkapital	1	<u>741 354</u>	<u>700 167</u>
Gjeld			
Annen langsiktig gjeld			
Øvrig langsiktig gjeld	8	<u>125 000</u>	<u>250 000</u>
Sum annen langsiktig gjeld		125 000	250 000
Kortsiktig gjeld			
Leverandørgjeld		265 249	57 613
Annen kortsiktig gjeld	8	<u>788 449</u>	<u>100 000</u>
Sum kortsiktig gjeld		1 053 698	157 613
Sum gjeld		<u>1 178 698</u>	<u>407 613</u>
Sum egenkapital og gjeld		<u>1 920 052</u>	<u>1 107 780</u>
Sola, 19.12.2019			
 Odd Engelsgjerd styreleder	 Kåre Sigurd Myhre styremedlem	 Kristin Jane Walton styremedlem	
Trip 2 AS			Side 2



Noter 2018

Trip 2 AS

Regnskapsprinsipper

Årsregnskapet er satt opp i samsvar med regnskapsloven og god regnskapsskikk for små foretak.

a) Driftsinntekter og kostnader

Inntektsføring skjer etter opptjeningsprinsippet. Ved salg av tjenester skjer inntektsføring etterhvert som de leveres. Kostnader medtas etter sammenstillingsprinsippet, dvs at kostnader medtas i samme periode som tilhørende inntekter inntektsføres.

b) Omløpsmidler/Kortsiktig gjeld

Omløpsmidler og kortsiktig gjeld omfatter normalt poster som forfaller til betaling innen ett år etter balansedagen, samt poster som knytter seg til varekretsløpet. Omløpsmidler vurderes til laveste verdi av anskaffelseskost og antatt virkelig verdi.

c) Anleggsmidler/Langsiktig gjeld

Anleggsmidler omfatter eiendeler bestemt til varig eie og bruk. Anleggsmidler er vurdert til anskaffelseskost. Varige driftsmidler balanseføres og avskrives over driftsmidlets økonomiske levetid. Varige driftsmidler nedskrives til gjenvinnbart beløp ved verdifall som forventes ikke å være forbigående. Gjenvinnbart beløp er det høyeste av netto salgsverdi og verdi i bruk. Verdi i bruk er nåverdi av fremtidige kontantstrømmer knyttet til eiendelen. Nedskrivningen reverseres når grunnlaget for nedskrivningen ikke lenger er til stede.

d) Valuta

Pengeposter i utenlandsk valuta vurderes etter kursen ved regnskapsårets slutt.

e) Fordringer

Kundefordringer og andre fordringer oppføres til pålydende etter fradrag for avsetning til forventet tap. Avsetning til tap gjøres på grunnlag av en individuell vurdering av de enkelte fordringene. I tillegg gjøres det for øvrige kundefordringer en uspesifisert avsetning for å dekke antatt tap.

f) Skatt

Skattekostnaden i resultatregnskapet omfatter både periodens betalbare skatt og endring i utsatt skatt. Utsatt skatt er beregnet med 22% på grunnlag av de midlertidige forskjeller som eksisterer mellom regnskapsmessige og skattemessige verdier, samt ligningsmessig underskudd til fremføring ved utgangen av regnskapsåret. Skatteøkende og skattereduserende midlertidige forskjeller som reverserer eller kan reversere i samme periode er utlignet og nettoført. Utsatt skatt på merverdier i forbindelse med oppkjøp av datterselskap blir ikke utlignet.

Note 1 Egenkapital

Årets endring i egenkapitalen fremkommer slik:	Aksjekapital	Annen innskutt egenkapital	Annen Egenkapital	Sum
Egenkapital 01.01	30 000	-10 666	817 854	837 188
Årets resultat		-	-137 021	-137 021
Avsatt utbytte		-	-	-
Egenkapital 31.12	30 000	-10 666	680 832	700 166

Note 2 Antall aksjer, aksjeeiere m.v

Aksjekapital	Antall	Pålydende	Balansført
Ordinære aksjer	30 000	1	30 000

Alle aksjene gir samme rettigheter i selskapet.

Aksjonærer		Aksjer	Eierandel
Kåre Sigurd Myhre	dalig leder og styremedlem	15 000	50 %
Kristin Jane Walton	styremedlem	15 000	50 %
Totalt antall aksjer		30 000	100 %

Note 3 Lønnskostnader

Selskapet har ingen ansatte.



Noter 2018

Trip 2 AS

Note 4 Ytelser/godtgjørelser til daglig leder, styret og revisor

Personer	Dette år
Daglig leder	-
Styre	-
Revisor	35 000
Sum	35 000

Note 5 Skattekostnad

	Dette år	Forrige år
Betalbar skatt	-	30 675
Utsatt skatt	-	-
Skattekostnad	-	30 675

Grunnlag betalbar skatt

	Dette år	Forrige år
Resultat før skatt/fremførtbart underskudd	-137 021	-57 455
Dekning av tidligere fremførtbart underskudd	-	-
Midlertidige forskjeller	-79 931	179 931
Permanente forskjeller	5 615	225
Grunnlag betalbar skatt	-211 337	122 701

Utsatt skatt	Dette år	Forrige år	Endring
Midlertidige forskjeller	-100 000	-179 931	-79 931
Fremførtbart underskudd	211 338	-	-211 338
Grunnlag utsatt skattefordel pr 31.12	111 338	-179 931	-291 269
Balanseført utsatt skattefordel pr 31.12	-	-	-

Note 6 Tjenestepensjon

Selskapet har ingen ansatte slik at det er ikke pliktig til å ha tjenestepensjonsordning etter lov om obligatorisk tjenestepensjon.

Note 7 Bank/garantier

Selskapet har garantiansvar ihht reisefond på kr 250 000

Note 8 Aksjonærlån

Aksjonær Kristin Jane Walton har lånt kr 250 000 til selskapet.
Aksjonær Kåre Sigurd Myhre har gjeld til selskapet på kr 539 743 som er innberettet på aksjonærregisteroppgangen



REVISORS BERETNING
Til generalforsamlingen i Trip 2 AS

Uttalelse om revisjonen av årsregnskapet

Konklusjon om at vi ikke kan uttale oss om årsregnskapet

Vi er valgt til å revidere Trip 2 AS' årsregnskap som viser et overskudd på kr 41 187. Årsregnskapet består av balanse per 31. desember 2018, resultatregnskap for regnskapsåret avsluttet per denne datoen og noter til årsregnskapet, herunder et sammendrag av viktige regnskapsprinsipper.

På grunn av betydningen av forholdene som er omtalt under «*Grunnlag for konklusjonen om at vi ikke kan uttale oss om årsregnskapet*», har vi ikke vært i stand til å innhente tilstrekkelig og hensiktsmessig revisjonsbevis som grunnlag for en konklusjon. Vi kan følgelig ikke uttale oss om årsregnskapet.

Grunnlag for konklusjonen om at vi ikke kan uttale oss om årsregnskapet

Selskapets interne kontroll har gjennom året vært mangelfull på en rekke vesentlige punkter. Dette har medført at vi ikke har kunnet gjennomføre de revisjonshandlinger som vi har ansett nødvendige for å bekrefte at årsregnskapet ikke inneholder vesentlige feil eller mangler.

Styret og daglig leders ansvar for årsregnskapet

Styret og daglig leder (ledelsen) er ansvarlig for å utarbeide årsregnskapet i samsvar med lov og forskrifter, herunder for at det gir et rettvisende bilde i samsvar med regnskapslovens regler og god regnskapsskikk i Norge. Ledelsen er også ansvarlig for slik intern kontroll som den finner nødvendig for å kunne utarbeide et årsregnskap som ikke inneholder vesentlig feilinformasjon, verken som følge av misligheter eller utilsiktede feil.

Ved utarbeidelsen av årsregnskapet må ledelsen ta standpunkt til selskapets evne til fortsatt drift og opplyse om forhold av betydning for fortsatt drift. Forutsetningen om fortsatt drift skal legges til grunn for årsregnskapet så lenge det ikke er sannsynlig at virksomheten vil bli avvirket.

Revisors oppgaver og plikter ved revisjonen av årsregnskapet

Vår oppgave er å utføre en revisjon av selskapets regnskap i samsvar med internasjonale revisjonsstandarder (ISA-ene) og å avgi en revisjonsberetning. På grunn av forholdene som er omtalt i avsnittet *Grunnlag for konklusjonen om at revisor ikke kan uttale seg om årsregnskapet* i vår beretning, har vi imidlertid ikke vært i stand til å innhente tilstrekkelig og hensiktsmessig revisjonsbevis som grunnlag for en konklusjon om dette årsregnskapet.

Vi er uavhengige av selskapet slik det kreves i lov og forskrift, og har overholdt våre øvrige etiske forpliktelser i samsvar med disse kravene.

Fabrikkveien 9
4033 Stavanger

Telefon: 51 63 62 00
Telefaks: 51 63 62 01

Org.nr.: 985 182 736
Nettsider: www.strev.no

Statsautorisert revisjonsselskap
Medlem av Den norske Revisorforening



Uttalelse om øvrige lovmessige krav

Konklusjon om at vi ikke kan uttale oss om registrering og dokumentasjon

På grunn av betydningen av forholdet knyttet til dokumentasjon av årsregnskapet som er omtalt i avsnittet «Grunnlag for konklusjonen om at vi ikke kan uttale oss om årsregnskapet», kan vi ikke uttale oss om hvorvidt ledelsen har oppfylt sin plikt til å sørge for ordentlig og oversiktlig registrering og dokumentasjon av selskapets regnskapsopplysninger i samsvar med lov og god bokføringsskikk i Norge.

Andre forhold

Selskapets årsregnskap er avlagt etter utløpet av lovens frist for avleggelse av årsregnskap.

Selskapet har gitt lån på kr 539 743 til aksjonær. Lånet er i strid med aksjeloven §8-7 da det ikke er stillet betryggende sikkerhet for lånet.

Stavanger, 19. desember 2019

Stavanger Revisjon AS

Rita Tunheim
Registrert revisor