



## ÅRSREGNSKAPET FOR REGNSKAPSÅRET 2021 - GENERELL INFORMASJON

### Enheten

Organisasjonsnummer: 914 179 564  
Organisasjonsform: Aksjeselskap  
Foretaksnavn: ARIA AS  
Forretningsadresse: Strandveien 26  
5105 EIDSVÅG I ÅSANE

### Regnskapsår

Årsregnskapets periode: 01.01.2021 - 31.12.2021

### Konsern

Morselskap i konsern: Nei

### Regnskapsregler

Regler for små foretak benyttet: Ja  
Benyttet ved utarbeidelsen av årsregnskapet til selskapet: Regnskapslovens alminnelige regler

### Årsregnskapet fastsatt av kompetent organ

Bekreftet av representant for selskapet: Stian Steinsland Jensen  
Dato for fastsettelse av årsregnskapet: 14.06.2022

### Grunnlag for avgivelse

År 2021: Årsregnskapet er elektronisk innlevert  
År 2020: Tall er hentet fra elektronisk innlevert årsregnskap fra 2021

*Det er ikke krav til at årsregnskapet m.v. som sendes til Regnskapsregisteret er undertegnet. Kontrollen på at dette er utført ligger hos revisor/enhetens øverste organ. Sikkerheten ivaretas ved at innsender har rolle/rettighet for innsending av årsregnskapet via Altinn, og ved at det bekreftes at årsregnskapet er fastsatt av kompetent organ.*

Brønnøysundregistrene, 24.08.2023



## Resultatregnskap

Beløp i: NOK	Note	2021	2020
<b>RESULTATREGNSKAP</b>			
<b>Inntekter</b>			
Salgsinntekt		26 750 000	
<b>Sum inntekter</b>		<b>26 750 000</b>	
<b>Kostnader</b>			
Varekostnad		18 950 787	129 650
Lønnskostnad	1		
Avskrivning av driftsmidler og immaterielle eiendeler	8	7 500	
Annen driftskostnad	1	144 553	51 021
<b>Sum kostnader</b>		<b>19 102 840</b>	<b>180 671</b>
<b>Driftsresultat</b>		<b>7 647 160</b>	<b>-180 671</b>
<b>Finansinntekter og finanskostnader</b>			
Annen finansinntekt		1 245	5
<b>Sum finansinntekter</b>		<b>1 245</b>	<b>5</b>
Annen finanskostnad		413 336	57 642
<b>Sum finanskostnader</b>		<b>413 336</b>	<b>57 642</b>
<b>Netto finans</b>		<b>-412 092</b>	<b>-57 637</b>
<b>Ordinært resultat før skattekostnad</b>		<b>7 235 069</b>	<b>-238 308</b>
Skattekostnad på ordinært resultat	7	1 541 761	
<b>Ordinært resultat etter skattekostnad</b>		<b>5 693 308</b>	<b>-238 308</b>
<b>Årsresultat</b>		<b>5 693 308</b>	<b>-238 308</b>
<b>Årsresultat etter minoritetsinteresser</b>		<b>5 693 308</b>	<b>-238 308</b>
<b>Totalresultat</b>		<b>5 693 308</b>	<b>-238 308</b>
<b>Overføringer og disponeringer</b>			
Ordinært utbytte		8 000 000	
Overført fra annen egenkapital		-2 306 692	-238 308



## Resultatregnskap

<b>Beløp i: NOK</b>	<b>Note</b>	<b>2021</b>	<b>2020</b>
Sum overføringer og disponeringer		5 693 308	-238 308



### Balanse

Beløp i: NOK	Note	2021	2020
<b>BALANSE - EIENDELER</b>			
<b>Anleggsmidler</b>			
<b>Immaterielle eiendeler</b>			
<b>Varige driftsmidler</b>			
Driftsløsøre, inventar o.a. utstyr	8	30 000	
<b>Sum varige driftsmidler</b>		<b>30 000</b>	
<b>Finansielle anleggsmidler</b>			
Lån til foretak i samme konsern	3		
<b>Sum anleggsmidler</b>		<b>30 000</b>	<b>0</b>
<b>Omløpsmidler</b>			
<b>Varer</b>			
<b>Sum varer</b>	2, 4	<b>7 252 427</b>	<b>12 594 213</b>
<b>Fordringer</b>			
Andre kortsiktige fordringer	3	8 893 264	13 373
<b>Sum fordringer</b>		<b>8 893 264</b>	<b>13 373</b>
<b>Bankinnskudd, kontanter og lignende</b>			
Bankinnskudd, kontanter o.l.		306 055	1 368 512
<b>Sum bankinnskudd, kontanter og lignende</b>		<b>306 055</b>	<b>1 368 512</b>
<b>Sum omløpsmidler</b>		<b>16 451 745</b>	<b>13 976 098</b>
<b>SUM EIENDELER</b>		<b>16 481 745</b>	<b>13 976 098</b>
<b>BALANSE - EGENKAPITAL OG GJELD</b>			
<b>Egenkapital</b>			
<b>Innskutt egenkapital</b>			
Aksjekapital		1 500 000	1 500 000
Overkurs		10 666	10 666



## Balanse

<b>Beløp i: NOK</b>	<b>Note</b>	<b>2021</b>	<b>2020</b>
<b>Sum innskutt egenkapital</b>	5	<b>1 510 666</b>	<b>1 510 666</b>
<b>Opptjent egenkapital</b>			
Annen egenkapital		461 040	2 767 732
<b>Sum opptjent egenkapital</b>		<b>461 040</b>	<b>2 767 732</b>
<b>Sum egenkapital</b>	5, 6	<b>1 971 706</b>	<b>4 278 398</b>
<b>Gjeld</b>			
<b>Langsiktig gjeld</b>			
<b>Annen langsiktig gjeld</b>			
Gjeld til kredittinstitusjoner	4		
Øvrig langsiktig gjeld			2 272 154
<b>Sum annen langsiktig gjeld</b>			<b>2 272 154</b>
<b>Sum langsiktig gjeld</b>		<b>0</b>	<b>2 272 154</b>
<b>Kortsiktig gjeld</b>			
Gjeld til kredittinstitusjoner	4	4 967 040	7 376 546
Leverandørgjeld			47 763
Betalbar skatt	7	1 541 761	
Utbytte	6	8 000 000	
Annen kortsiktig gjeld		1 238	1 238
<b>Sum kortsiktig gjeld</b>		<b>14 510 039</b>	<b>7 425 546</b>
<b>Sum gjeld</b>		<b>14 510 039</b>	<b>9 697 700</b>
<b>SUM EGENKAPITAL OG GJELD</b>		<b>16 481 745</b>	<b>13 976 098</b>



## Brønnøysundregistrene

### ÅRSREGNSKAP FOR REGNSKAPSÅRET 2021 - GENERELL INFORMASJON

Journalnummer: 2022 468148

#### Enheten

Organisasjonsnummer: 914 179 564  
Organisasjonsform: Aksjeselskap  
Foretaksnavn: ARIA AS  
Forretningsadresse: Strandveien 26  
5105 EIDSVÅG I ÅSANE

#### Regnskapsår

Årsregnskapets periode: 01.01.2021 - 31.12.2021

#### Konsern

Morselskap i konsern: Nei

#### Regnskapsregler

Regler for små foretak benyttet: Ja  
Benyttet ved utarbeidelsen av  
årsregnskapet til selskapet: Regnskapslovens alminnelige regler

#### Årsregnskapet fastsatt av kompetent organ

Bekreftet av representant for selskapet: Stian Steinsland Jenssen  
Dato for fastsettelse av årsregnskapet: 14.06.2022

#### Grunnlag for avgivelse

År 2021: Årsregnskap er elektronisk innlevert.  
År 2020: Tall er hentet fra elektronisk innlevert årsregnskap fra 2021.

*Det er ikke krav til at årsregnskapet m.v. som sendes til Regnskapsregisteret er undertegnet. Kontrollen på at dette er utført ligger hos revisor/enhetens øverste organ. Sikkerheten ivaretas ved at innsender har rolle/rettighet for innsending av årsregnskapet via Altinn, og ved at det bekreftes at årsregnskapet er fastsatt av kompetent organ.*

Brønnøysundregistrene, 21.06.2022



Organisasjonsnr: 914 179 564  
ARIA AS

## RESULTATREGNSKAP

<b>Beløp i: NOK</b>	<b>Note</b>	<b>2021</b>	<b>2020</b>
<b>RESULTATREGNSKAP</b>			
<b>Inntekter</b>			
Salgsinntekt		26 750 000	
<b>Sum inntekter</b>		<b>26 750 000</b>	
<b>Kostnader</b>			
Varekostnad		18 950 787	129 650
Lønnskostnad	1		
Avskrivning av driftsmidler og immaterielle eiendeler	8	7 500	
Annen driftskostnad	1	144 553	51 021
<b>Sum kostnader</b>		<b>19 102 840</b>	<b>180 671</b>
<b>Driftsresultat</b>		<b>7 647 160</b>	<b>-180 671</b>
<b>Finansinntekter og finanskostnader</b>			
Annen finansinntekt		1 245	5
<b>Sum finansinntekter</b>		<b>1 245</b>	<b>5</b>
Annen finanskostnad		413 336	57 642
<b>Sum finanskostnader</b>		<b>413 336</b>	<b>57 642</b>
<b>Netto finans</b>		<b>-412 092</b>	<b>-57 637</b>
<b>Ordinært resultat før skattekostnad</b>		<b>7 235 069</b>	<b>-238 308</b>
Skattekostnad på ordinært resultat	7	1 541 761	
<b>Ordinært resultat etter skattekostnad</b>		<b>5 693 308</b>	<b>-238 308</b>
<b>Årsresultat</b>		<b>5 693 308</b>	<b>-238 308</b>
<b>Årsresultat etter minoritetsinteresser</b>		<b>5 693 308</b>	<b>-238 308</b>
<b>Totalresultat</b>		<b>5 693 308</b>	<b>-238 308</b>
<b>Overføringer og disponeringer</b>			
Ordinært utbytte		8 000 000	
Overført fra annen egenkapital		-2 306 692	-238 308
<b>Sum overføringer og disponeringer</b>		<b>5 693 308</b>	<b>-238 308</b>



Organisasjonsnr: 914 179 564  
ARIA AS

## BALANSE

Beløp i: NOK	Note	2021	2020
--------------	------	------	------

### BALANSE - EIENDELER

#### Anleggsmidler Immaterielle eiendeler

#### Varige driftsmidler

Driftsløsøre, inventar o. a. utstyr	8	30 000	
<b>Sum varige driftsmidler</b>		<b>30 000</b>	

#### Finansielle anleggsmidler

Lån til foretak i samme konsern	3		
<b>Sum anleggsmidler</b>		<b>30 000</b>	<b>0</b>

#### Omløpsmidler

#### Varer

Sum varer	2, 4	7 252 427	12 594 213
-----------	------	-----------	------------

#### Fordringer

Andre kortsiktige fordringer	3	8 893 264	13 373
<b>Sum fordringer</b>		<b>8 893 264</b>	<b>13 373</b>

#### Bankinnskudd, kontanter og lignende

Bankinnskudd, kontanter o. l.		306 055	1 368 512
<b>Sum bankinnskudd, kontanter og lignende</b>		<b>306 055</b>	<b>1 368 512</b>

<b>Sum omløpsmidler</b>		<b>16 451 745</b>	<b>13 976 098</b>
-------------------------	--	-------------------	-------------------

<b>SUM EIENDELER</b>		<b>16 481 745</b>	<b>13 976 098</b>
----------------------	--	-------------------	-------------------

### BALANSE - EGENKAPITAL OG GJELD

#### Egenkapital

#### Innskutt egenkapital

Aksjekapital		1 500 000	1 500 000
Overkurs		10 666	10 666
<b>Sum innskutt egenkapital</b>	<b>5</b>	<b>1 510 666</b>	<b>1 510 666</b>

#### Opptjent egenkapital

Annen egenkapital		461 040	2 767 732
<b>Sum opptjent egenkapital</b>		<b>461 040</b>	<b>2 767 732</b>



<b>Sum egenkapital</b>	<b>5, 6</b>	<b>1 971 706</b>	<b>4 278 398</b>
<b>Gjeld</b>			
<b>Langsiktig gjeld</b>			
<b>Annen langsiktig gjeld</b>			
Gjeld til			
kredittinstitusjoner	4		
Øvrig langsiktig gjeld			2 272 154
<b>Sum annen langsiktig gjeld</b>			<b>2 272 154</b>
<b>Sum langsiktig gjeld</b>		<b>0</b>	<b>2 272 154</b>
<b>Kortsiktig gjeld</b>			
Gjeld til			
kredittinstitusjoner	4	4 967 040	7 376 546
Leverandørgjeld			47 763
Betalbar skatt	7	1 541 761	
Utbytte	6	8 000 000	
Annen kortsiktig gjeld		1 238	1 238
<b>Sum kortsiktig gjeld</b>		<b>14 510 039</b>	<b>7 425 546</b>
<b>Sum gjeld</b>		<b>14 510 039</b>	<b>9 697 700</b>
<b>SUM EGENKAPITAL OG GJELD</b>		<b>16 481 745</b>	<b>13 976 098</b>



Organisasjonsnr: 914 179 564  
ARIA AS

NOTEOPPLYSNINGER - SELSKAP - alle poster oppgitt i hele tall

Note

Antall aksjer og aksjeeiere

Note

1

Antall årsverk i regnskapsåret

Virksomheten har hatt følgende antall årsverk:  
0.00

Omløpsmidler                      Startdato      Sluttdato      Endring

Skattemessig fremf.undersk. Startdato      Sluttdato      Endring

Kortsiktig gjeld                      Startdato      Sluttdato      Endring



**Aria AS**  
**Årsregnskap 2021**



## REVISJONS-PARTNER AS

Til generalforsamlingen i Aria AS

### Uavhengig revisors beretning

#### Konklusjon

Vi har revidert Aria AS sitt årsregnskap som består av balanse per 31. desember 2021, resultatregnskap for regnskapsåret avsluttet per denne datoen og noter til årsregnskapet, herunder et sammendrag av viktige regnskapsprinsipper.

Etter vår mening

- oppfyller årsregnskapet gjeldende lovkrav, og
- gir årsregnskapet et rettviseende bilde av selskapets finansielle stilling per 31. desember 2021 og av dets resultater for regnskapsåret avsluttet per denne datoen i samsvar med regnskapslovens regler og god regnskapsskikk i Norge.

#### Grunnlag for konklusjonen

Vi har gjennomført revisjonen i samsvar med de internasjonale revisjonsstandardene International Standards on Auditing (ISA-ene). Våre oppgaver og plikter i henhold til disse standardene er beskrevet nedenfor under Revisors oppgaver og plikter ved revisjonen av årsregnskapet. Vi er uavhengige av selskapet slik det kreves i lov, forskrift og International Code of Ethics for Professional Accountants (inkludert internasjonale uavhengighetsstandarder) utstedt av the International Ethics Standards Board for Accountants (IESBA-reglene), og vi har overholdt våre øvrige etiske forpliktelser i samsvar med disse kravene. Innhentet revisjonsbevis er etter vår vurdering tilstrekkelig og hensiktsmessig som grunnlag for vår konklusjon.

#### Ledelsens ansvar for årsregnskapet

Ledelsen (styret og daglig leder) er ansvarlig for å utarbeide årsregnskapet og for at det gir et rettviseende bilde i samsvar med regnskapslovens regler og god regnskapsskikk i Norge. Ledelsen er også ansvarlig for slik intern kontroll som den finner nødvendig for å kunne utarbeide et årsregnskap som ikke inneholder vesentlig feilinformasjon, verken som følge av misligheter eller utilsiktede feil.

Ved utarbeidelsen av årsregnskapet må ledelsen ta standpunkt til selskapets evne til fortsatt drift og opplyse om forhold av betydning for fortsatt drift. Forutsetningen om fortsatt drift skal legges til grunn for årsregnskapet så lenge det ikke er sannsynlig at virksomheten vil bli avviklet.

#### Revisors oppgaver og plikter ved revisjonen av årsregnskapet

Vårt mål er å oppnå betryggende sikkerhet for at årsregnskapet som helhet ikke inneholder vesentlig feilinformasjon, verken som følge av misligheter eller utilsiktede feil, og å avgi en revisjonsberetning som inneholder vår konklusjon. Betryggende sikkerhet er en høy grad av sikkerhet, men ingen garanti for at en revisjon utført i samsvar med ISA-ene, alltid vil avdekke vesentlig feilinformasjon som eksisterer. Feilinformasjon kan oppstå som følge av misligheter eller utilsiktede feil. Feilinformasjon blir vurdert som vesentlig dersom den enkeltvis eller samlet med rimelighet kan forventes å påvirke økonomiske beslutninger som brukerne foretar basert på årsregnskapet.

For videre beskrivelse av revisors oppgaver og plikter vises det til:  
<https://revisorforeningen.no/revisjonsberetninger>

Bergen, 15. juni 2022

Revisjons-Partner AS

Irene Terkelsen




statsautorisert revisor



<b>Resultatregnskap</b>			
<b>Aria AS</b>			
<b>Driftsinntekter og driftskostnader</b>	<b>Note</b>	<b>2021</b>	<b>2020</b>
Salgsinntekt		26 750 000	0
<b>Sum driftsinntekter</b>		<b>26 750 000</b>	<b>0</b>
Varekostnad		18 950 787	129 650
Avskrivning av driftsmidler og immaterielle eiendeler	8	7 500	0
Annen driftskostnad	1	144 553	51 021
<b>Sum driftskostnader</b>		<b>19 102 840</b>	<b>180 671</b>
<b>Driftsresultat</b>		<b>7 647 160</b>	<b>-180 671</b>
<b>Finansinntekter og finanskostnader</b>			
Annen finansinntekt		1 245	5
Annen finanskostnad		413 336	57 642
<b>Resultat av finansposter</b>		<b>-412 092</b>	<b>-57 637</b>
Ordinært resultat før skattekostnad		7 235 069	-238 308
Skattekostnad på ordinært resultat	7	1 541 761	0
<b>Ordinært resultat</b>		<b>5 693 308</b>	<b>-238 308</b>
<b>Årsresultat</b>		<b>5 693 308</b>	<b>-238 308</b>
<b>Overføringer</b>			
Avsatt til utbytte		8 000 000	0
Overført fra annen egenkapital		2 306 692	238 308
<b>Sum overføringer</b>		<b>5 693 308</b>	<b>-238 308</b>



<b>Balanse</b>			
<b>Aria AS</b>			
<b>Eiendeler</b>	<b>Note</b>	<b>2021</b>	<b>2020</b>
<b>Varige driftsmidler</b>			
Driftsløsøre, inventar o.a. utstyr	8	30 000	0
<b>Sum varige driftsmidler</b>		<b>30 000</b>	<b>0</b>
<b>Sum anleggsmidler</b>		<b>30 000</b>	<b>0</b>
<b>Omløpsmidler</b>			
Lager av varer og annen beholdning	2, 4	7 252 427	12 594 213
<b>Fordringer</b>			
Andre kortsiktige fordringer	3	8 893 264	13 373
<b>Sum fordringer</b>		<b>8 893 264</b>	<b>13 373</b>
Bankinnskudd, kontanter o.l.		306 055	1 368 512
<b>Sum omløpsmidler</b>		<b>16 451 745</b>	<b>13 976 098</b>
<b>Sum eiendeler</b>		<b>16 481 745</b>	<b>13 976 098</b>

 BankID Signing  
Stian Steinsland Jensen  
2022-06-14 BankID Signing  
Martin Wanraa Sælensminde  
2022-06-14 BankID Signing  
Carl Marius Vårdal Egge  
2022-06-14

<b>Balanse</b>			
<b>Aria AS</b>			
	Note	2021	2020
<b>Egenkapital og gjeld</b>			
<b>Innskutt egenkapital</b>			
Aksjekapital		1 500 000	1 500 000
Overkurs		10 666	10 666
<b>Sum innskutt egenkapital</b>	<b>5</b>	<b>1 510 666</b>	<b>1 510 666</b>
<b>Opptjent egenkapital</b>			
Annen egenkapital		461 040	2 767 732
<b>Sum opptjent egenkapital</b>		<b>461 040</b>	<b>2 767 732</b>
<b>Sum egenkapital</b>	<b>5, 6</b>	<b>1 971 706</b>	<b>4 278 398</b>
<b>Gjeld</b>			
<b>Annen langsiktig gjeld</b>			
Øvrig langsiktig gjeld		0	2 272 154
<b>Sum annen langsiktig gjeld</b>		<b>0</b>	<b>2 272 154</b>
<b>Kortsiktig gjeld</b>			
Gjeld til kredittinstitusjoner	4	4 967 040	7 376 546
Leverandørgjeld		0	47 763
Betalbar skatt	7	1 541 761	0
Utbytte	6	8 000 000	0
Annen kortsiktig gjeld		1 238	1 238
<b>Sum kortsiktig gjeld</b>		<b>14 510 039</b>	<b>7 425 546</b>
<b>Sum gjeld</b>		<b>14 510 039</b>	<b>9 697 700</b>
<b>Sum egenkapital og gjeld</b>		<b>16 481 745</b>	<b>13 976 098</b>
Bergen, 01.06.2022 Styret i Aria AS			
Stian Steinsland Jensen styreleder/daglig leder	Carl Marius Vårdal Egge styremedlem	Martin Wanraa Sælensminde styremedlem	
Aria AS			Side 2



## Aria AS

# Noter til regnskap 2021

### Note 0 – Regnskapsprinsipper

Årsregnskapet er satt opp i samsvar med regnskapsloven og god regnskapsskikk.

#### Klassifisering og vurdering av balanseposter

Omløpsmidler og kortsiktig gjeld omfatter poster som forfaller til betaling innen ett år etter anskaffelsestidspunktet, samt poster som knytter seg til varekretsløpet. Øvrige poster er klassifisert som anleggsmiddel/langsiktig gjeld.

Anleggsmidler vurderes til anskaffelseskost, fratrukket av- og nedskrivninger. Langsiktig gjeld balanseføres til nominelt beløp på etableringstidspunktet.

Omløpsmidler vurderes til laveste av anskaffelseskost og virkelig verdi. Kortsiktig gjeld balanseføres til nominelt mottatt beløp på etableringstidspunktet.

Enkelte poster er vurdert etter andre prinsipper og redegjøres for nedenfor.

#### Inntekter

Inntekt regnskapsføres når den er opptjent, altså når krav på vederlag oppstår. Dette skjer når tjenesten ytes, i takt med at arbeidet utføres. Inntektene regnskapsføres med verdien av vederlaget på transaksjonstidspunktet.

#### Kostnader

Kostnader regnskapsføres som hovedregel i samme periode som tilhørende inntekt. I de tilfeller det ikke er en klar sammenheng mellom utgifter og inntekter fastsettes fordelingen etter skjønnsmessige kriterier. Øvrige unntak fra sammenstillingsprinsippet er angitt der det er aktuelt.

#### Fordringer

Kundefordringer og andre fordringer er oppført i balansen til pålydende etter fradrag for avsetning til forventet tap. Avsetning til tap gjøres på grunnlag av individuelle vurderinger av de enkelte fordringene. I tillegg gjøres det for øvrige kundefordringer en uspesifisert avsetning for å dekke antatt tap på krav.

#### Varebeholdninger

Egentilvirkede ferdigvarer og varer under tilvirkning er vurdert til full tilvirkningskost. Det foretas nedskrivning for påregnelig ukurans.

#### Skatt

Skattekostnaden sammenstilles med regnskapsmessige resultat før skatt.

Skattekostnaden består av betalbar skatt (skatt på årets direkte skattepliktige inntekt) og endring i netto utsatt skatt. Skattekostnaden fordeles på ordinært resultat i henhold til skattegrunnlaget. I henhold til GRS for små selskap balanseføres ikke utsatt skattefordel.



Aria AS

Noter til regnskap 2021

**Note 1 – Lønnskostnad, antall ansatte, godtgjørelser, lån til ansatte m.m.**

Selskapet har ingen ansatte.

**Note 2 – Varer**

	2021	2020
Prosjekter under tilvirkning	7 252 427	12 594 213
Sum prosjekter under tilvirkning	7 252 427	12 594 213

Prosjekter under tilvirkning består av boligeiendommer for videresalg.

**Note 3 – Mellomværende med aksjonærer**

Selskapet har en kortsiktig fordring på kr. 8.496.745 til aksjonærene.  
Det er ikke beregnet renter av beløpet i 2021. Avsatt utbytte på MNOK 8 skal motregnes fordringen.

**Note 4 – Fordringer og gjeld**

	2021	2020
Fordringer med forfall senere enn ett år	<u>0</u>	<u>0</u>
	2021	2020
Gjeld som forfaller mer enn 5 år etter regnskapsårets slutt	<u>0</u>	<u>0</u>
<b>Pant og lignende sikkerhet</b>	<b>2 021</b>	<b>2020</b>
Bokført pantesikret gjeld	<u>4 967 040</u>	<u>7 376 546</u>
<b>Bokført verdi av pantsatte eiendeler</b>		
Varelager	<u>7 252 427</u>	<u>12 594 231</u>
Sum	<u>7 252 427</u>	<u>12 594 231</u>



Aria AS

Noter til regnskap 2021

Note 5 – Aksjekapital og aksjonærinformasjon

	Antall	Pålydende	Bokført
Ordinære aksjer	100	1 000	100 000
Sum	100		100 000

Eierstruktur

Aksjonærene i selskapet pr. 31.12. var:

Navn	Aksjer	Sum	Eierandel	Stemmeandel
S. Jenssen Holding AS	50	50	50,0 %	50,0 %
Calmar Eiendom I AS	50	50	50,0 %	50,0 %
<b>Totalt antall aksjer</b>	<b>100</b>	<b>100</b>	<b>100,0 %</b>	<b>100,0 %</b>

Note 6 – Egenkapital

	Aksjekapital	Overkursfond	Annen egenkapital	Sum egenkapital
<b>Egenkapital 1.1.2021</b>	<b>1 500 000</b>	<b>10 666</b>	<b>2 767 732</b>	<b>4 278 398</b>
<i>Årets endring i egenkapital</i>				
Avsatt utbytte			-8 000 000	-8 000 000
Årets resultat			5 693 308	5 693 308
<b>Egenkapital 31.12.2021</b>	<b>1 500 000</b>	<b>10 666</b>	<b>461 040</b>	<b>1 971 706</b>

Note 7 – Skattekostnad

<b>Betalbar skatt i årets skattekostnad fremkommer slik:</b>	<b>2021</b>
Ordinært resultat før skattekostnad	7 235 069
Permanente forskjeller	2 459
Endring midlertidige forskjeller	-229 524
Årets skattegrunnlag	7 008 004
Nominell skattesats	22 %
Betalbar skatt på ordinært resultat	1 541 761

Selskapet har en utsatt skattefordel på kr. 14.520 som ikke er bokført pr. 31.12.21.



Aria AS

Noter til regnskap 2021

Note 8 – Varige driftsmidler

	Driftsløsøre og inventar	Sum
Anskaffelseskost	0	0
Tilgang i året	37 500	37 500
Avgang	0	0
Anskaffelseskost pr. 31.12.	37 500	37 500
Akkumulerte avskrivninger pr. 31.12.	7 500	7 500
<b>Bokført verdi pr. 31.12.</b>	<b>30 000</b>	<b>30 000</b>
Årets avskrivninger	7 500	7 500
Prosentstø for ordinære avskrivninger	20 %	