



ÅRSREGNSKAPET FOR REGNSKAPSÅRET 2022 - GENERELL INFORMASJON

Enheten

Organisasjonsnummer: 924 931 671
Organisasjonsform: Aksjeselskap
Foretaksnavn: AS SÆVAREID FISKEANLEGG
Forretningsadresse: Sævareidvegen 644
5645 SÆVAREID

Regnskapsår

Årsregnskapets periode: 01.01.2022 - 31.12.2022

Konsern

Morselskap i konsern: Nei

Regnskapsregler

Regler for små foretak benyttet: Nei
Benyttet ved utarbeidelsen av årsregnskapet til selskapet: Regnskapslovens alminnelige regler

Årsregnskapet fastsatt av kompetent organ

Bekreftet av representant for selskapet: Bjørg Mette Holmefjord Antonsen
Dato for fastsettelse av årsregnskapet: 19.04.2023

Grunnlag for avgivelse

År 2022: Årsregnskapet er elektronisk innlevert
År 2021: Tall er hentet fra elektronisk innlevert årsregnskap fra 2022

Det er ikke krav til at årsregnskapet m.v. som sendes til Regnskapsregisteret er undertegnet. Kontrollen på at dette er utført ligger hos revisor/enhetens øverste organ. Sikkerheten ivaretas ved at innsender har rolle/rettighet for innsending av årsregnskapet via Altinn, og ved at det bekreftes at årsregnskapet er fastsatt av kompetent organ.

Brønnøysundregistrene, 08.06.2024



Resultatregnskap

Beløp i: NOK	Note	2022	2021
RESULTATREKNESKAP			
Inntekter			
Salgsinntekt	1	192 418 861	185 914 022
Annen driftsinntekt		168 528	
Sum inntekter		192 587 389	185 914 022
Kostnader			
Endring i beholdning av varer under tilverking og ferdig tilverka varer	2	-6 069 000	2 425 330
Varekostnad		94 024 648	95 435 004
Lønnskostnad	3	22 434 253	21 668 742
Avskrivning på driftsmidler	4	22 447 342	23 040 814
Nedskrivning av varige driftsmiddel og immaterielle egedelar	4		
Annen driftskostnad	3	37 197 776	23 536 896
Sum kostnader		170 035 019	166 106 785
Driftsresultat		22 552 370	19 807 237
Finansinntekter og finanskostnader			
Anna renteinntekt		567 681	27 012
Annen finansinntekt		3 195	250 601
Sum finansinntekter		570 876	277 613
Annan rentekostnad		5 458 211	4 038 650
Annen finanskostnad		1 906	30 720
Sum finanskostnader		5 460 117	4 069 370
Netto finans		-4 889 241	-3 791 757
Ordinært resultat før skattekostnad		17 663 129	16 015 480
Skattekostnad på resultat	5	3 866 065	3 467 163
Ordinært resultat etter skattekostnad		13 797 064	12 548 317
Årsresultat	6	13 797 064	12 548 317
Årsresultat etter minoritetsinteresser		13 797 064	12 548 317



Resultatregnskap

Beløp i: NOK	Note	2022	2021
Totalresultat		13 797 064	12 548 317
Overføringer og disponeringar			
Ordinært utbytte			1 250 000
Avsatt til annen egenkapital		13 797 064	11 298 317
Sum overføringer og disponeringar		13 797 064	12 548 317



Balanse

Beløp i: NOK	Note	2022	2021
BALANSE - EIGEDELAR			
Anleggsmiddel			
Immaterielle egedelar			
Konsesjoner	4, 7	1 960 000	1 960 000
Sum immaterielle egedelar		1 960 000	1 960 000
Varige driftsmiddel			
Bygninger, vannledning	4, 7	123 829 511	125 810 893
Kar, utstyr, mæranlegg	4, 7	102 012 174	113 265 332
Biler	4, 7		193 153
Vanntunnel, tomt	4, 7	27 895 687	27 895 687
Anlegg under utførelse	4, 7	3 964 987	1 031 377
Driftsløsøre, inventar o.a. utstyr	4, 7	179 721	237 217
Sum varige driftsmiddel		257 882 080	268 433 661
Finansielle anleggsmiddel			
Lån til foretak i same konsern	8		
Investeringer i aksjer og andeler		400	400
Sum finansielle anleggsmiddel		400	400
Sum anleggsmiddel		259 842 480	270 394 061
Omløpsmiddel			
Varer			
Lager av fôr, andre varer	2, 7	1 908 854	855 708
Beholdning fisk	2, 7	75 073 670	69 004 670
Sum varer		76 982 524	69 860 378
Krav			
Kundefordringer	7, 8	864 647	661 180
Andre kortsiktige fordringer	8	17 230 254	8 727 694
Sum krav	8	18 094 902	9 388 875
Investeringar			
Andre finansielle instrumenter			42 675 302
Sum investeringar			42 675 302



Balanse

Beløp i: NOK	Note	2022	2021
Bankinnskott, kontantar og liknande			
Bankinnskudd, kontantar o.l.	9	38 828 766	5 161 013
Sum bankinnskott, kontantar og liknande		38 828 766	5 161 013
Sum omløpsmiddel		133 906 191	127 085 568
SUM EIGEDELAR		393 748 671	397 479 629

BALANSE - EIGENKAPITAL OG GJELD

Eigenkapital

Innskoten eigenkapital

Aksjekapital	6, 10	12 000 000	12 000 000
Behaldning av egne aksjar	10		
Overkurs	6	17 411 200	17 411 200
Sum innskoten eigenkapital		29 411 200	29 411 200

Opptent eigenkapital

Annen egenkapital	6	172 720 961	158 923 897
Sum opptent eigenkapital		172 720 961	158 923 897

Sum eigenkapital

202 132 161 **188 335 097**

Gjeld

Langsiktig gjeld

Utsett skatt	5	28 163 216	26 018 833
Sum avsetjingar for plikter		28 163 216	26 018 833

Anna langsiktig gjeld

Obligasjonslån	8	3 223 000	
Gjeld til kredittinstitusjonar	7, 8	139 398 625	158 817 676
Øvrig langsiktig gjeld	7, 8	1 777 000	5 000 000
Sum anna langsiktig gjeld		144 398 625	163 817 676

Sum langsiktig gjeld

172 561 841 **189 836 509**

Kortsiktig gjeld



Balanse

Beløp i: NOK	Note	2022	2021
Gjeld til kredittinstitusjoner	7		
Leverandørgjeld	8	10 355 601	9 105 684
Betalbar skatt	5	1 613 056	2 469 217
Skattetrekk, offentlige avgifter mv.		1 470 591	1 546 576
Utbytte	6		1 250 000
Annen kortsiktig gjeld	8	5 615 422	4 936 546
Sum kortsiktig gjeld	8	19 054 669	19 308 023
Sum gjeld		191 616 510	209 144 532
SUM EIGENKAPITAL OG GJELD		393 748 671	397 479 629
POSTAR UTANOM BALANSEN			
Pantstilingar	7		



KPMG AS
Kanalveien 11
P.O. Box 4 Kristianborg
N-5822 Bergen

Telephone +47 45 40 40 63
Internet www.kpmg.no
Enterprise 935 174 627 MVA

Til generalforsamlingen i AS Sævareid Fiskeanlegg

Uavhengig revisors beretning

Konklusjon

Vi har revidert årsregnskapet for AS Sævareid Fiskeanlegg som består av balanse per 31. desember 2022, resultatregnskap og kontantstrømpstilling for regnskapsåret avsluttet per denne datoen og noter til årsregnskapet, herunder et sammendrag av viktige regnskapsprinsipper.

Etter vår mening

- oppfyller årsregnskapet gjeldende lovkrav, og
- gir årsregnskapet et rettviseende bilde av selskapets finansielle stilling per 31. desember 2022, og av dets resultater og kontantstrømmer for regnskapsåret avsluttet per denne datoen i samsvar med regnskapslovens regler og god regnskapsskikk i Norge.

Grunnlag for konklusjonen

Vi har gjennomført revisjonen i samsvar med International Standards on Auditing (ISA-ene). Våre oppgaver og plikter i henhold til disse standardene er beskrevet nedenfor under *Revisors oppgaver og plikter ved revisjonen av årsregnskapet*. Vi er uavhengige av selskapet i samsvar med kravene i relevante lover og forskrifter i Norge og International Code of Ethics for Professional Accountants (inkludert internasjonale uavhengighetsstandarder) utstedt av International Ethics Standards Board for Accountants (IESBA-reglene), og vi har overholdt våre øvrige etiske forpliktelser i samsvar med disse kravene. Innhentet revisjonsbevis er etter vår vurdering tilstrekkelig og hensiktsmessig som grunnlag for vår konklusjon.

Øvrig informasjon

Styret og daglig leder (ledelsen) er ansvarlige for informasjonen i årsberetningen. Øvrig informasjon omfatter informasjon i årsrapporten bortsett fra årsregnskapet og den tilhørende revisjonsberetningen. Vår konklusjon om årsregnskapet ovenfor dekker ikke informasjonen i årsberetningen.

I forbindelse med revisjonen av årsregnskapet er det vår oppgave å lese årsberetningen. Formålet er å vurdere hvorvidt det foreligger vesentlig inkonsistens mellom årsberetningen og årsregnskapet og den kunnskap vi har opparbeidet oss under revisjonen av årsregnskapet, eller hvorvidt informasjon i årsberetningen ellers fremstår som vesentlig feil. Vi har plikt til å rapportere dersom årsberetningen fremstår som vesentlig feil. Vi har ingenting å rapportere i så henseende.

Basert på kunnskapen vi har opparbeidet oss i revisjonen, mener vi at årsberetningen

- er konsistent med årsregnskapet og
- inneholder de opplysninger som skal gis i henhold til gjeldende lovkrav.

Ledelsens ansvar for årsregnskapet

Ledelsen er ansvarlig for å utarbeide årsregnskapet og for at det gir et rettviseende bilde i samsvar med regnskapslovens regler og god regnskapsskikk i Norge. Ledelsen er også ansvarlig for slik internkontroll som den finner nødvendig for å kunne utarbeide et årsregnskap som ikke inneholder vesentlig feilinformasjon, verken som følge av misligheter eller utilsiktede feil.

Offices in:

© KPMG AS, a Norwegian limited liability company and a member firm of the KPMG global organization of independent member firms affiliated with KPMG International Limited, a private English company limited by guarantee. All rights reserved.

Statsautoriserte revisorer - medlemmer av Den norske Revisorforening

Oslo	Elverum	Mo i Rana	Tromsø
Alta	Finnsnes	Molde	Trondheim
Arendal	Hamar	Sandefjord	Tynset
Bergen	Haugesund	Stavanger	Ulsteinvik
Bode	Knarvik	Stord	Ålesund
Drammen	Kristiansand	Strøme	

Penneo Dokumentnøkkel: JZEPM-ISZY7-MMD3J-PK08C-WEG6Z-C2778



Ved utarbeidelsen av årsregnskapet må ledelsen ta standpunkt til selskapets evne til fortsatt drift og opplyse om forhold av betydning for fortsatt drift. Forutsetningen om fortsatt drift skal legges til grunn for årsregnskapet så lenge det ikke er sannsynlig at virksomheten vil bli avviklet.

Revisors oppgaver og plikter ved revisjonen av årsregnskapet

Vårt mål er å oppnå betryggende sikkerhet for at årsregnskapet som helhet ikke inneholder vesentlig feilinformasjon, verken som følge av misligheter eller utilsiktede feil, og å avgi en revisjonsberetning som inneholder vår konklusjon. Betryggende sikkerhet er en høy grad av sikkerhet, men ingen garanti for at en revisjon utført i samsvar med ISA-ene, alltid vil avdekke vesentlig feilinformasjon. Feilinformasjon kan oppstå som følge av misligheter eller utilsiktede feil. Feilinformasjon er å anse som vesentlig dersom den enkeltvis eller samlet med rimelighet kan forventes å påvirke de økonomiske beslutningene som brukerne foretar på grunnlag av årsregnskapet.

Som del av en revisjon i samsvar med ISA-ene, utøver vi profesjonelt skjønn og utviser profesjonell skepsis gjennom hele revisjonen. I tillegg:

- identifiserer og vurderer vi risikoen for vesentlig feilinformasjon i regnskapet, enten det skyldes misligheter eller utilsiktede feil. Vi utformer og gjennomfører revisjonshandlinger for å håndtere slike risikoer, og innhenter revisjonsbevis som er tilstrekkelig og hensiktsmessig som grunnlag for vår konklusjon. Risikoen for at vesentlig feilinformasjon som følge av misligheter ikke blir avdekket, er høyere enn for feilinformasjon som skyldes utilsiktede feil, siden misligheter kan innebære samarbeid, forfalskning, bevisste utelatelser, uriktige fremstillinger eller overstyring av internkontroll.
- opparbeider vi oss en forståelse av intern kontroll som er relevant for revisjonen, for å utforme revisjonshandlinger som er hensiktsmessige etter omstendighetene, men ikke for å gi uttrykk for en mening om effektiviteten av selskapets interne kontroll.
- evaluerer vi om de anvendte regnskapsprinsippene er hensiktsmessige og om regnskapsestimatene og tilhørende noteopplysninger utarbeidet av ledelsen er rimelige.
- konkluderer vi på om ledelsens bruk av fortsatt drift-forutsetningen er hensiktsmessig, og, basert på innhentede revisjonsbevis, hvorvidt det foreligger vesentlig usikkerhet knyttet til hendelser eller forhold som kan skape tvil av betydning om selskapets evne til fortsatt drift. Dersom vi konkluderer med at det eksisterer vesentlig usikkerhet, kreves det at vi i revisjonsberetningen henleder oppmerksomheten på tilleggsopplysningene i årsregnskapet, eller, dersom slike tilleggsopplysninger ikke er tilstrekkelige, at vi modifierer vår konklusjon. Våre konklusjoner er basert på revisjonsbevis innhentet frem til datoen for revisjonsberetningen. Etterfølgende hendelser eller forhold kan imidlertid medføre at selskapet ikke kan fortsette driften.
- evaluerer vi den samlede presentasjonen, strukturen og innholdet i årsregnskapet, inkludert tilleggsopplysningene, og hvorvidt årsregnskapet gir uttrykk for de underliggende transaksjonene og hendelsene på en måte som gir et rettviseende bilde.

Vi kommuniserer med styret blant annet om det planlagte innholdet i og tidspunkt for revisjonsarbeidet og eventuelle vesentlige funn i revisjonen, herunder vesentlige svakheter i intern kontroll som vi avdekker gjennom revisjonen.

Bergen, 29. mars 2023
KPMG AS

Tom Rasmussen
Statsautorisert revisor
(elektronisk signert)

Penneo Dokumentnøkkel: JZEPM-ISZY7-MMD3J-PK08C-WEG6Z-C2778



PENNEO

Signaturene i dette dokumentet er juridisk bindende. Dokument signert med "Penneo"™ - sikker digital signatur.
De signerende parter sin identitet er registrert, og er listet nedenfor.

"Med min signatur bekrefter jeg alle datoer og innholdet i dette dokument."

Tom Rasmussen

Partner

På vegne av: KPMG AS

Serienummer: 9578-5998-4-1469570

IP: 80.232.xxx.xxx

2023-03-29 18:02:15 UTC



Penneo Dokumentnøkkel: JZEPM-ISZX7-MMD3J-PKD8C-WEG6Z-C2778

Dokumentet er signert digitalt, med **Penneo.com**. Alle digitale signatur-data i dokumentet er sikret og validert av den datamaskin-utregnede hash-verdien av det opprinnelige dokument. Dokumentet er låst og tids-stemplet med et sertifikat fra en betrodd tredjepart. All kryptografisk bevis er integrert i denne PDF, for fremtidig validering (hvis nødvendig).

Hvordan bekrefter at dette dokumentet er originalen?

Dokumentet er beskyttet av ett Adobe CDS sertifikat. Når du åpner dokumentet i

Adobe Reader, skal du kunne se at dokumentet er sertifisert av **Penneo e-signature service <penneo@penneo.com>**. Dette garanterer at innholdet i dokumentet ikke har blitt endret.

Det er lett å kontrollere de kryptografiske beviser som er lokalisert inne i dokumentet, med Penneo validator - <https://penneo.com/validator>



ÅRSBERETNING 2022 FOR AS SÆVAREID FISKEANLEGG

Virksomhetens art

AS Sævareid Fiskeanlegg produserer lakseyngel og smolt.
Virksomheten drives ved selskapets produksjonsanlegg i Bjørnafjorden kommune.

Rettvisende oversikt over utvikling og resultat

Styret mener at årsregnskapet gir et rettvisende bilde av selskapets eiendeler og gjeld, finansielle stilling og resultat.

Fortsatt drift

Forutsetningene om fortsatt drift er til stede, og årsregnskapet for 2022 er satt opp under denne forutsetningen.
Selskapets resultatutvikling og økonomiske utsikter er tilfredsstillende.

Fremtidig utvikling

Selskapet investerer jevnlig i oppgradering av anlegget. Dette sikrer tilstrekkelig produksjonskapasitet, god fiskehelse, fiskevelferd og kontroll i produksjonen.
Selskapets likviditet, marked- og fremtids utsikter er gode. Selskapet er Global Gap godkjent.

Redegjørelse for årsregnskapet

Selskapet har i 2022 ett årsoverskudd på MNOK 13,8 mot ett årsoverskudd på MNOK 12,5 i 2021.

Selskapet hadde i 2022 driftsinntekter på MNOK 192,6 mot MNOK 185,9 i 2021.

Selskapets egenkapital var pr 31.12.22 MNOK 202,1 mot MNOK 188,3 pr. 31.12.21.
Egenkapitalandelen i AS Sævareid Fiskeanlegg er i samme periode endret fra 47,4 % i 2021 til 51,3 % i 2022.

Selskapets kontantstrøm i 2022 fra operasjonelle aktiviteter var MNOK 23,6 mot MNOK 42,7 i 2021. Kontantstrøm fra investeringsaktiviteter var i 2022 MNOK 30,8 mot MNOK -23,6 i 2021.

Kontantstrøm fra finansieringsaktiviteter var i 2022 MNOK -20,7 mot MNOK -24,2 i 2021.

Arbeidsmiljø

I henhold til gjeldende lover og forskrifter fører selskapet oversikt over totalt sykefravær blant selskapets ansatte.

I 2022 har det totale sykefraværet vært på 5,27 %.
Av dette utgjør langtids-sykemeldte 0,75 % og korttids-sykemeldte 3,14 %.

Bedriften har hatt 1 mindre arbeidsuhell i 2022.

Selskapet har via morselskapet, forsikring for styrets medlemmer og ledende personell for deres mulige ansvar overfor foretaket.

Likestilling

Av selskapets 21 ansatte er 6 kvinner, vi har i tillegg 2 lærlinger. Andel kvinner i styret er 60%.

Selskapet vil publisere redegjørelse etter åpenhetsloven på selskapet nettside www.sevareid.no.



Miljørapportering

Selskapets utslipp av biologisk materiale i forbindelse med produksjon av fisk er innenfor konsesjonsrammene og innenfor akseptabel miljøpåvirkning. Slamoppsamlingsanlegget fungerer godt og bidrar til betydelig reduksjon i utslipp av biologisk materiale fra driften.

All død fisk ensileres på anlegget og leveres godkjent mottaker.

Transport fra anlegget utføres hovedsaklig med brønnbåt som er minst belastende for det ytre miljø. Øvrige utslipp til ytre miljø er ubetydelige.

Selskapet har ikke hatt rømming av fisk i 2022.

Forskning- og utviklingsaktiviteter

Selskapet deltar i flere FoU prosjekter innen produksjon, fiskehelse og slambehandling.

Finansiell risiko

Selskapet er lite eksponert for endringer i valutakurser. Selskapet er eksponert mot endringer i rentenivået, da selskapets langsiktige gjeld har flytende rente.

Markedsrisiko

Selskapet har langsiktige avtaler med kunder om kjøp av fisk.

Kredittrisiko

Risiko for at motparter ikke har økonomisk evne til å oppfylle sine forpliktelser anses lav, da det historisk sett har vært lite tap på fordringer.

Likviditetsrisiko

Selskapet er langsiktig finansiert, noe som gir sikker og god likviditet.

Produksjonsrisiko

Pr. i dag foreligger det ingen sykdomsdiagnoser.

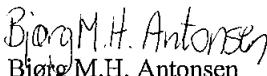
Resultatdisponering

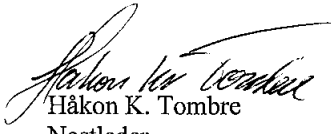
Styret foreslår at årets overskudd NOK 13 797 064


fordeles slik:

Overført til annen egenkapital NOK 13 797 064

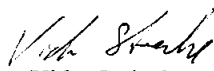
Sævareid, 15 mars 2023



Bjørn M.H. Antonsen
Styreleder


Håkon K. Tombre
Nestleder


Siri S. Lohne
Styremedlem


Karina Hjelle
Styremedlem


Vidar Steinsbø
Styremedlem


Esben Nordtveit
Daglig leder



Årsregnskap

2022

AS Sævareid Fiskeanlegg

Org.nr. 924 931 671



Resultatregnskap			
As Sævareid Fiskeanlegg			
Driftsinntekter og driftskostnader	Note	2022	2021
Salgsinntekt	1	192 418 861	185 914 022
Annen driftsinntekt		168 528	0
Sum driftsinntekter		<u>192 587 389</u>	<u>185 914 022</u>
Varekostnad		94 024 648	95 435 004
Endring beholdning fisk	2	-6 069 000	2 425 330
Lønnskostnad	3	22 434 253	21 668 742
Avskrivning på driftsmidler	4	22 447 342	23 040 814
Annen driftskostnad	3	37 197 776	23 536 896
Sum driftskostnader		<u>170 035 019</u>	<u>166 106 785</u>
Driftsresultat		<u>22 552 370</u>	<u>19 807 237</u>
Finansinntekter og finanskostnader			
Annen renteinntekt		567 681	27 012
Annen finansinntekt		3 195	250 601
Annen rentekostnad		5 458 211	4 038 650
Annen finanskostnad		1 906	30 720
Resultat av finansposter		<u>-4 889 241</u>	<u>-3 791 757</u>
Resultat før skattekostnad		17 663 129	16 015 480
Skattekostnad på resultat	5	3 866 065	3 467 163
Resultat		<u>13 797 064</u>	<u>12 548 317</u>
Årsoverskudd	6	<u>13 797 064</u>	<u>12 548 317</u>
Overføringer			
Avsatt til utbytte		0	1 250 000
Avsatt til annen egenkapital		13 797 064	11 298 317
Sum overføringer		<u>13 797 064</u>	<u>12 548 317</u>



Balanse			
As Sævareid Fiskeanlegg			
Eiendeler	Note	2022	2021
Anleggsmidler			
Immaterielle eiendeler			
Konsesjoner	4, 7	1 960 000	1 960 000
Sum immaterielle eiendeler		<u>1 960 000</u>	<u>1 960 000</u>
Varige driftsmidler			
Bygninger, vannledning	4, 7	123 829 511	125 810 893
Kar, utstyr, mæranlegg	4, 7	102 012 174	113 265 332
Vanntunnel, tomt	4, 7	27 895 687	27 895 687
Anlegg under utførelse	4, 7	3 964 987	1 031 377
Driftsløsøre, inventar o.a. utstyr	4, 7	179 721	237 217
Biler	4, 7	0	193 153
Sum varige driftsmidler		<u>257 882 080</u>	<u>268 433 661</u>
Finansielle driftsmidler			
Investeringer i aksjer og andeler		400	400
Sum finansielle anleggsmidler		<u>400</u>	<u>400</u>
Sum anleggsmidler		<u>259 842 480</u>	<u>270 394 061</u>
Omløpsmidler			
Beholdninger			
Lager av fôr, andre varer	2, 7	1 908 854	855 708
Beholdning fisk	2, 7	75 073 670	69 004 670
Sum beholdninger		<u>76 982 524</u>	<u>69 860 378</u>
Fordringer			
Kundefordringer	7, 8	864 647	661 180
Andre kortsiktige fordringer	8	17 230 254	8 727 694
Sum fordringer	8	<u>18 094 902</u>	<u>9 388 875</u>
Andre finansielle instrumenter		0	42 675 302
Sum investeringer		<u>0</u>	<u>42 675 302</u>
Bankinnskudd, kontanter o.l.	9	<u>38 828 766</u>	<u>5 161 013</u>
Sum omløpsmidler		<u>133 906 191</u>	<u>127 085 568</u>
Sum eiendeler		<u>393 748 671</u>	<u>397 479 629</u>







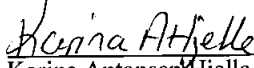
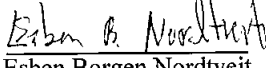
Balanse			
As Sævareid Fiskeanlegg			
Egenkapital og gjeld	Note	2022	2021
Innskutt egenkapital			
Aksjekapital	6, 10	12 000 000	12 000 000
Overkurs	6	17 411 200	17 411 200
Sum innskutt egenkapital		<u>29 411 200</u>	<u>29 411 200</u>
Opptjent egenkapital			
Annen egenkapital	6	172 720 961	158 923 897
Sum opptjent egenkapital		<u>172 720 961</u>	<u>158 923 897</u>
Sum egenkapital		<u>202 132 161</u>	<u>188 335 097</u>
Gjeld			
Avsetning for forpliktelser			
Utsatt skatt	5	28 163 216	26 018 833
Sum avsetning for forpliktelser		<u>28 163 216</u>	<u>26 018 833</u>
Annen langsiktig gjeld			
Lån fra foretak i samme konsern	8	3 223 000	0
Gjeld til kredittinstitusjoner	7, 8	139 398 625	158 817 676
Øvrig langsiktig gjeld	7, 8	1 777 000	5 000 000
Sum annen langsiktig gjeld		<u>144 398 625</u>	<u>163 817 676</u>
Kortsiktig gjeld			
Leverandørgjeld	8	10 355 601	9 105 684
Betalbar skatt	5	1 613 056	2 469 217
Skattetrekk, offentlige avgifter mv.		1 470 591	1 546 576
Utbytte	6	0	1 250 000
Annen kortsiktig gjeld	8	5 615 422	4 936 546
Sum kortsiktig gjeld	8	<u>19 054 669</u>	<u>19 308 023</u>
Sum gjeld		<u>191 616 510</u>	<u>209 144 532</u>
Sum gjeld og egenkapital		<u>393 748 671</u>	<u>397 479 629</u>



Balanse

As Sævareid Fiskeanlegg

Sævareid, 15.03.2023

 Bjørg Mette Holmefjord Antonsen Styreleder	 Håkon Kristian Tombre Nestleder	 Vidar Steinsbø Styremedlem
 Siri Stenersen Lohne Styremedlem	 Karina Antonsen Hjelle Styremedlem	 Esben Borgen Nordtveit Daglig leder



Indirekte kontantstrøm			
As Sævareid Fiskeanlegg			
	Note	2022	2021
Kontantstrømmer fra operasjonelle aktiviteter			
Resultat før skattekostnad		17 663 129	16 015 480
Periodens betalte skatt		2 469 217	555 608
Ordinære avskrivninger		22 447 342	23 040 814
Endring i varelager		-7 122 146	3 683 310
Endring i kundefordringer		-203 467	-441 755
Endring i leverandørgjeld		1 249 917	1 891 716
Poster klassifisert som invest.- eller finans.aktiviteter		0	-175 302
Endring i andre tidsavgrensningsposter		-8 008 294	-724 836
Netto kontantstrøm fra operasjonelle aktiviteter		<u>23 557 264</u>	<u>42 733 819</u>
Kontantstrømmer fra investeringsaktiviteter			
Innbetalinger ved salg av varige driftsmidler		189 578	0
Utbetalinger ved kjøp av varige driftsmidler		12 085 339	16 430 582
Utbetalinger ved kjøp av rentefond		0	117 500 000
Innbetalinger ved salg av rentefond		42 675 302	110 301 728
Netto kontantstrøm fra investeringsaktiviteter		<u>30 779 541</u>	<u>-23 628 854</u>
Kontantstrømmer fra finansieringsaktiviteter			
Innbetalinger ved opptak av ny langsiktig gjeld		0	3 300 000
Utbetalinger ved nedbetaling av langsiktig gjeld		19 419 052	24 536 865
Utbetalinger av utbytte		1 250 000	3 000 000
Netto kontantstrøm fra finansieringsaktiviteter		<u>-20 669 052</u>	<u>-24 236 865</u>
Netto endring i kontanter og kontantekvivalenter		33 667 753	-5 131 899
Beh. av kont. og kontantekvivalenter ved per. begy.		5 161 013	10 292 912
Beh. av kont. og kontantekvivalenter ved per. slutt		<u>38 828 766</u>	<u>5 161 013</u>



Noter til årsregnskapet AS Sævareid Fiskeanlegg

Regnskapsprinsipper

Årsregnskapet er satt opp i samsvar med regnskapsloven. I årsregnskapet er alle poster verdsatt og periodisert i overensstemmelse med regnskapslovens bestemmelser og reglene som følger av god regnskapsskikk.

Vurdering og klassifisering av eiendeler og gjeld

Eiendeler bestemt til varig eie eller bruk, samt fordringer med forfall mer enn et år etter balansedagen er medtatt som anleggsmidler. Øvrige eiendeler er klassifisert som omløpsmidler. Gjeld som forfaller senere enn et år etter regnskapsperiodens utløp er oppført som langsiktig gjeld.

Anleggsmidler vurderes til anskaffelseskost, men nedskrives til virkelig verdi når verdifallet ikke forventes å være forbigående. Anleggsmidler med begrenset økonomisk levetid avskrives etter en fornuftig avskrivningsplan. Langsiktig gjeld balanseføres til nominelt mottatt beløp på etableringstidspunktet.

Omløpsmidler vurderes til laveste av anskaffelseskost og virkelig verdi. Kortsiktig gjeld balanseføres til nominelt mottatt beløp på etableringstidspunktet.

Varige driftsmidler og avskrivninger

Varige driftsmidler er vurdert til historisk kost etter fradrag for bedriftsøkonomiske avskrivninger som er beregnet på grunnlag av kostpris og antatt økonomisk levetid.

Varige driftsmidler balanseføres og avskrives lineært over driftsmidlenes forventede levetid dersom de har antatt levetid over 3 år og har en kostpris som overstiger kr 15.000,-. Vedlikehold av driftsmidler kostnadsføres løpende under driftskostnader. Påkostninger eller forbedringer tillegges driftsmidlets kostpris og avskrives i takt med driftsmidlet. Skillet mellom vedlikehold og påkostning/forbedring regnes i forhold til driftsmidlets stand ved kjøp av driftsmidlet.

Leieavtaler

Leieavtaler klassifiseres som finansiell eller operasjonell i samsvar med avtalens reelle innhold ved kontraktsinngåelse. Driftsmidler som leies på betingelser som i det vesentlige overfører økonomiske rettigheter og forpliktelser til selskapet (finansielle leieavtaler) oppføres i balansen under varige driftsmidler, og medtas samtidig som forpliktelse under rentebærende gjeld til nåverdien av minimumsleien. Ved beregning av nåverdien legges enten implisitt rente i leieavtalen eller selskapets alternative lånerente til grunn. Eiendelen avskrives i samsvar med prinsippene for eide driftsmidler, og forpliktelsen reduseres med betalt leie etter fradrag for beregnet rentekostnad.

Ved operasjonelle leieavtaler kostnadsføres leiebeløpet løpende, og klassifiseres som ordinær driftskostnad.

Aksjer

Aksjer som er oppført i regnskapet er ført til kostpris.

Varebeholdning

Varebeholdningen er vurdert til den laveste av kostpris og virkelig verdi. Virkelig verdi er netto salgsverdi på fremtidig salgstidspunkt. Kostprisen for fisk er full tilvirkningskost som også inkluderer en andel av indirekte og faste kostnader.

Fordringer

Kundefordringer og andre fordringer er oppført i balansen med fordringens pålydende etter fradrag for konstaterte og forventede tap. Avsetning til tap gjøres på grunnlag av en individuell vurdering av de enkelte fordringene.

Kontantstrømoppstilling

Kontantstrømoppstilling er utarbeidet etter den indirekte metode. Kontanter og kontantekvivalenter omfatter bankinnskudd og andre kortsiktige, likvide plasseringer.

AS Sævareid Fiskeanlegg



Noter til årsregnskapet AS Sævareid Fiskeanlegg

Skattekostnad og utsatt skatt

Skattekostnaden er knyttet til det regnskapsmessige resultat og består av betalbar skatt og endring i netto utsatt skatt. Utsatt skatt i resultatregnskapet er skatt beregnet på endringer i midlertidige forskjeller mellom skattemessig og regnskapsmessig verdi på eiendeler og gjeld. Utsatt skatt er beregnet med 22% på grunnlag av de midlertidige forskjeller som eksisterer mellom regnskapsmessige og skattemessige verdier, samt skattemessig underskudd til fremføring ved utgangen av regnskapsåret.

Driftsinntekter og kostnader

Inntektsføring skjer etter opptjeningsprinsippet som normalt vil være leveringstidspunktet for varer og tjenester. Kostnader medtas etter sammenstillingsprinsippet, dvs at kostnader medtas i samme periode som tilhørende inntekter inntektsføres.

Transaksjoner med nærstående parter

Transaksjoner med selskap i samme konsern er i tråd med aksjeloven §3-9 gjennomført til vanlige forretningsmessige vilkår og prinsipper. Vesentlige avtaler med nærstående foreligger skriftlig.

Konsernspiss

Konsernspiss i konsernet er Bolaks Group AS. Konsernregnskap som også omfatter AS Sævareid Fiskeanlegg utarbeides og sendes til regnskapsregisteret av Bolaks Group AS. Regnskapet kan mottas ved henvendelse til konsernspissens forretningsadresse.

As Sævareid Fiskeanlegg



Noter til årsregnskapet
AS Sævareid Fiskeanlegg

Note 1 Salgsinntekter

Pr. virksomhetsområde

Salg smolt	kr 191 819 965,-
Geografisk fordeling	Vestland og Rogaland

Note 2 Beholdning av fisk/fôr

Varebeholdning av fôr og andre varer er verdsatt til kostpris. Beholdning av biomasse er verdsatt til full tilvirkningskost.

	2022	2021
Lager av biomasse	75 073 670	69 004 670
Lager av fôr	1 908 854	855 708
Sum lager	76 982 524	69 860 378

Note 3 Lønnskostnader, antall ansatte, godtgjørelser, lån til ansatte m.m.

Lønnskostnader	2022	2021
Lønninger	14 648 318	16 263 414
Arbeidsgiveravgift	2 601 399	2 582 822
Pensjonskostnader	1 589 041	1 664 388
Andre ytelser	3 595 495	1 158 118
Sum	22 434 253	21 668 742

Gjennomsnittlig antall årsverk: 21

Ytelser til ledende personer	Daglig leder	Styre
Lønn	927 311	330 000
Pensjonsutgifter	85 711	
Annen godtgjørelse	101 977	

Pensjonsforpliktelser

Selskapet er pliktig til å ha tjenstepensjonsordning etter lov om obligatorisk tjenstepensjon. Selskapets pensjonsordninger tilfredsstiller kravene i denne lov.

Revisor

Kostnadsført revisjonshonorar for 2022 utgjør kr 164 000,- eks mva.
I tillegg kommer honorar for andre tjenester med kr 71 540,- eks mva.

AS Sævareid Fiskeanlegg



Noter til årsregnskapet
AS Sævareid Fiskeanlegg

Note 4 Anleggsmidler

	Konsesjon	Anlegg under utførelse	Kar, utstyr, Bygninger, vann- mæranlegg, løsøre	Bygninger, vann- ledning
Anskaffelseskost pr 01.01.	1 960 000	1 031 377	295 667 458	192 849 808
+ Tilgang i året	0	2 933 609	3 382 043	5 717 017
- Avgang i året	0	0	0	108 250
=Anskaffelses-kost 31.12.	1 960 000	3 964 987	299 049 501	198 458 574
Akk.avsk. pr 31.12.	0	0	197 037 326	74 629 061
+ Akk.nedskr. pr 31.12.	0	0	0	0
=Akk.avsk /nedskr. 31.12.	0	0	197 037 326	74 629 061
= Bokført verdi 31.12.	1 960 000	3 964 987	102 012 174	123 829 511
Årets avskrivninger	0	0	14 635 201	7 590 147
Årets nedskrivninger	0	0	0	0
Økonomisk levetid	Evig	-	2-12 år	4-20 år
Avskrivningsplan	-	-	Lineær	Lineær
	Tomt, vann-tunnell	Biler	Drifts-løsøre, inventar	Sum
Anskaffelseskost pr 01.01.	27 895 688	979 950	1 319 887	521 704 167
+ Tilgang i året	0	0	52 670	12 085 339
- Avgang i året	0	81 328	0	189 578
=Anskaffelses-kost 31.12.	27 895 687	898 622	1 372 556	533 599 926
Akk.avsk. pr 31.12.	0	898 622	1 192 836	273 757 845
+ Akk.nedskr. pr 31.12.	0	0	0	0
=Akk.avsk /nedskr. 31.12.	0	898 622	1 192 836	273 757 845
= Bokført verdi 31.12.	27 895 687	0	179 721	259 842 080
Årets avskrivninger	0	111 825	110 167	22 447 340
Årets nedskrivninger	0	0	0	0
Økonomisk levetid	-	5 år	3-8 år	
Avskrivningsplan	-	Lineær	Lineær	

Herav balanseførte leieavtaler:

Balanseført verdi	5 816 254
Årets avskrivninger	2 893 348

Leasingavtalenes varighet er 5 år. Balanseførte leieavtaler pr. 31.12 utgjør ca. 2,2 % av totale driftsmidler. Leieavtalen gjelder inntil leieavtalen blir sagt opp eller driftsmidlet blir kjøpt ut av selskapet. Det eksisterer rett til forlenget leie etter minimumsperioden med betydelig redusert leie. Leieavtalene har ikke restriksjoner knyttet til utbytteutdeling, gjeldsopptak og ytterligere inngåelse av leieavtaler.

Oversikt over fremtidig minimums leie til balanseførte leieavtaler:

Fremtidig minimumsleie med forfall:	Nominell	Nåverdi
Innen 1 år	1 353 661	1 324 003
2 til 5 år	1 635 245	1 547 144
Etter 5 år	-	-

AS Sævareid Fiskeanlegg



Noter til årsregnskapet AS Sævareid Fiskeanlegg

Note 5 Skatt

Årets skattekostnad	2022	2021
Resultatført skatt på ordinært resultat:		
Betalbar skatt	1 721 682	2 581 768
Endring i utsatt skatt	2 144 383	885 395
Skattekostnad ordinært resultat	3 866 065	3 467 163
Skattepliktig inntekt:		
Resultat før skatt	17 663 129	16 015 480
Permanente forskjeller	-90 104	-255 652
Endring i midlertidige forskjeller	-9 747 198	-4 024 520
Skattepliktig inntekt	7 825 827	11 735 309
Betalbar skatt i balansen:		
Betalbar skatt på årets resultat	1 613 056	2 469 217
Sum betalbar skatt i balansen	1 613 056	2 469 217

Skatteeffekten av midlertidige forskjeller som har gitt opphav til utsatt skatt og utsatte skattefordeler, spesifisert på typer av midlertidige forskjeller

	2022	2021	Endring
Varige driftsmidler	50 123 328	46 904 165	-3 219 162
Varebeholdning	75 073 670	69 004 670	-6 069 000
Balanseførte leieavtaler	2 817 622	2 358 586	-459 036
Sum	128 014 619	118 267 421	-9 747 198
Grunnlag for utsatt skatt	128 014 619	118 267 421	-9 747 198
Utsatt skatt (22 %)	28 163 216	26 018 833	-2 144 384

Note 6 Egenkapital

	Aksjekapital	Overkurs	Annen egenkapital	Sum egenkapital
Pr 01.01.2022	12 000 000	17 411 200	158 923 897	188 335 097
Årets resultat			13 797 064	13 797 064
Pr 31.12.2022	12 000 000	17 411 200	172 720 961	202 132 161

AS Sævareid Fiskeanlegg



Noter til årsregnskapet AS Sævareid Fiskeanlegg

Note 7 Pantstillelser og garantier m.v.

Selskapets pantegjeld utgjør kr 136 399 992,-.

Bokført verdi på eiendeler stillet som sikkerhet er:

Kundefordringer	864 647
Konsesjoner	1 960 000
Beholding av fisk, rogn og før	76 982 524
Bygninger, vannledning	123 829 511
Kar, utstyr, møranlegg	96 195 919
Vanntunnel, tomt, anlegg under utførelse	31 860 674
Driftsløsøre, inventar	179 721
Bokført verdi av pantestilte eiendeler	331 872 996

Som sikkerhet for gjeld til kredittinstitusjon er stilt følgende:

Pant i varelager begrenset oppad til	203 000 000
Pant i driftstilbehør begrenset oppad til	203 000 000
Pant i landbruksløsøre begrenset oppad til	203 000 000
Pant i akvakulturtillatelser begrenset oppad til	203 000 000
Pant i eiendom begrenset oppad til	203 000 000
Pant i utestående fordringer er begrenset oppad til	75 000 000

Gjeld som forfaller mer enn 5 år frem i tid utgjør kr 0,- for 2022 og 2021.

Fordringer som forfaller mer enn 5 år frem i tid utgjør kr 0,- for 2022 og 2021.

Av selskapets langsiktige gjeld utgjør leasinggjeld kr 2 998 633,-.

Bokført verdi av leasede driftsmidler utgjør kr 5 816 254,-.

Lån fra aksjonærer	2022	2021
AS Bolaks	3 223 000	3 223 000
Bremnes Seashore AS	884 500	884 500
Lingalaks AS	446 000	446 000
Tombre Fiskeanlegg AS	446 500	446 500
Sum	5 000 000	5 000 000

Note 8 Mellomværende med selskap i samme konsern

	2022	2021
Kundefordringer konsern	749 094	0
Sum	749 094	0
Gjeld		
Lån fra foretak i samme konsern	3 223 000	0
Leverandørgjeld innen konsern	382 735	0
Sum	3 605 735	0

AS Sævareid Fiskeanlegg



Noter til årsregnskapet AS Sævareid Fiskeanlegg

Note 9 Kontanter og bankinnskudd

Bundne bankinnskudd utgjør kr 863 533,-.

Note 10 Aksjonærer

Aksjekapitalen i As Sævareid Fiskeanlegg pr. 31.12 består av:

	Antall	Pålydende	Bokført
Ordinære aksjer	120 000	100	12 000 000
Sum	120 000		12 000 000

Eierstruktur

Aksjonærer i % pr. 31.12:

	Ordinære	Eierandel	Stemmeandel
Bolaks Invest II AS	53 590	44,7	44,7
Bremnes Fryseri AS	20 000	16,7	16,7
Sævareid Holding AS	15 041	12,5	12,5
Tombre Fiskeanlegg AS	10 217	8,5	8,5
Lingalaks AS	10 165	8,5	8,5
AS Bolaks	2 318	1,9	1,9
JACOBSEN OLE HENRIK	1 050	0,9	0,9
Åsta AS	938	0,8	0,8
LIRHUS ODD	720	0,6	0,6
MARKHUS JAN MAGNUS	720	0,6	0,6
NIELSEN JOHN INGVAR	720	0,6	0,6
SÆVAREID ELIN	720	0,6	0,6
Corporation M li AS	688	0,6	0,6
Topec 2022 AS	688	0,6	0,6
Tombre Anno 2020 AS	680	0,6	0,6
HOLMEFJORD REIDAR	304	0,3	0,3
EIDE HERRE RANDI	120	0,1	0,1
Anni Bolstad	100	0,1	0,1
HAUGEN TRYGVE EINAR	100	0,1	0,1
HAVSGÅRD BJARNE	100	0,1	0,1
HEIDAL ASBJØRN MALVIN	100	0,1	0,1
SAMNØY JOSTEIN	100	0,1	0,1
SOLHEIM OLA	100	0,1	0,1
TVEITNES BJARNE	100	0,1	0,1
DALLAND ELI	36	0	0
HINNA INGELIV VINDENES	36	0	0
VINDENES HALLVARD	36	0	0
Anita Igland brandal Solberg	34	0	0
Håkon Kristian Tombre	34	0	0
Magne Tombre	34	0	0
Olav Per Tombre	34	0	0
SKARE KARSTEN	34	0	0
Anne Grethe Brandal	33	0	0
GJERSTAD HELGA B SKARE	33	0	0
SKAREHAGEBERG MARIT H	33	0	0
Solveig Johanne Brandal	33	0	0
Joho Invest AS	30	0	0
P2H Invest AS	30	0	0
Tomahawk AS	30	0	0
HEEN EVA HOLMEFJORD	25	0	0

As Sævareid Fiskeanlegg



Noter til årsregnskapet			
AS Sævareid Fiskeanlegg			
HOLMEFJORD BJØRN MAGNE	25	0	0
HOLMEFJORD EINAR	25	0	0
HOLMEFJORD SIV METTE	25	0	0
ETH Invest AS	16	0	0
ROLLAND GEIR	2	0	0
SVEIER HARALD	2	0	0
EINAR RESOURCE GROUP AS	1	0	0
Totalt antall aksjer	120 000	100,0	100,0

Medlemmer av styret eier aksjer i AS Sævareid Fiskeanlegg gjennom egne holdingselskaper.
Ingen medlemmer av styret har bestemmende innflytelse gjennom holdingselskaper.

As Sævareid Fiskeanlegg