



## ÅRSREGNSKAPET FOR REGNSKAPSÅRET 2023 - GENERELL INFORMASJON

### Enheten

Organisasjonsnummer:	921 481 349
Organisasjonsform:	Aksjeselskap
Foretaksnavn:	TREBETONG AS
Forretningsadresse:	Melhusvegen 720 7224 MELHUS

### Regnskapsår

Årsregnskapets periode:	01.01.2023 - 31.12.2023
-------------------------	-------------------------

### Konsern

Morselskap i konsern:	Ja
Konsernregnskap lagt ved:	Nei

### Regnskapsregler

Regler for små foretak benyttet:	Nei
Benyttet ved utarbeidelsen av årsregnskapet til selskapet:	Regnskapslovens alminnelige regler

### Årsregnskapet fastsatt av kompetent organ

Bekreftet av representant for selskapet:	Idar Bjerkenås
Dato for fastsettelse av årsregnskapet:	24.06.2024

### Grunnlag for avgivelse

År 2023: Årsregnskapet er elektronisk innlevert  
År 2022: Tall er hentet fra elektronisk innlevert årsregnskap fra 2023

*Det er ikke krav til at årsregnskapet m.v. som sendes til Regnskapsregisteret er undertegnet. Kontrollen på at dette er utført ligger hos revisor/enhetens øverste organ. Sikkerheten ivaretas ved at innsender har rolle/rettighet for innsending av årsregnskapet via Altinn, og ved at det bekreftes at årsregnskapet er fastsatt av kompetent organ.*

Brønnøysundregistrene, 02.07.2025



### Resultatregnskap

Beløp i: NOK	Note	2023	2022
<b>RESULTATREGNSKAP</b>			
<b>Inntekter</b>			
Salgsinntekt	1	5 937 060	5 812 113
<b>Sum inntekter</b>		<b>5 937 060</b>	<b>5 812 113</b>
<b>Kostnader</b>			
Varekostnad		6 765	
Lønnskostnad	2	4 007 158	3 776 084
Avskrivning av driftsmidler og immaterielle eiendeler	3	483 994	230 598
Annen driftskostnad	2	1 345 522	1 779 396
<b>Sum kostnader</b>		<b>5 843 439</b>	<b>5 786 078</b>
<b>Driftsresultat</b>		<b>93 621</b>	<b>26 036</b>
<b>Finansinntekter og finanskostnader</b>			
Annen renteinntekt		247 246	158 547
Annen finansinntekt	4	400 000	
<b>Sum finansinntekter</b>		<b>647 246</b>	<b>158 547</b>
Annen rentekostnad		547	1 266
<b>Sum finanskostnader</b>		<b>547</b>	<b>1 266</b>
<b>Netto finans</b>		<b>646 699</b>	<b>157 281</b>
<b>Ordinært resultat før skattekostnad</b>		<b>740 320</b>	<b>183 316</b>
Skattekostnad på resultat	5	95 144	60 889
<b>Ordinært resultat etter skattekostnad</b>		<b>645 176</b>	<b>122 427</b>
<b>Årsresultat</b>	6	<b>645 176</b>	<b>122 427</b>
<b>Årsresultat etter minoritetsinteresser</b>		<b>645 176</b>	<b>122 427</b>
<b>Totalresultat</b>		<b>645 176</b>	<b>122 427</b>
<b>Overføringer og disponeringer</b>			
Ordinært utbytte		400 000	300 000



## Resultatregnskap

<b>Beløp i: NOK</b>	<b>Note</b>	<b>2023</b>	<b>2022</b>
Avsatt til annen egenkapital		245 176	-177 573
<b>Sum overføringer og disponeringer</b>		<b>645 176</b>	<b>122 427</b>



## Balanse

Beløp i: NOK	Note	2023	2022
<b>BALANSE - EIENDELER</b>			
<b>Anleggsmidler</b>			
<b>Immaterielle eiendeler</b>			
Utsatt skattefordel	5		
<b>Varige driftsmidler</b>			
Tomter, bygninger o.a. fast eiendom	3	287 960	300 000
Maskiner og anlegg	3	1 146 870	1 482 130
Skip og flytende installasjoner	3		
Driftsløsøre, inventar o.a. utstyr	3	351 678	488 373
<b>Sum varige driftsmidler</b>	<b>3</b>	<b>1 786 508</b>	<b>2 270 502</b>
<b>Finansielle anleggsmidler</b>			
Investering i datterselskap	4	9 835 614	9 835 614
Investering i annet foretak i samme konsern	4	34 000	34 000
Lån til foretak i samme konsern	7, 8	8 547 851	7 966 131
<b>Sum finansielle anleggsmidler</b>		<b>18 417 465</b>	<b>17 835 745</b>
<b>Sum anleggsmidler</b>		<b>20 203 973</b>	<b>20 106 248</b>
<b>Omløpsmidler</b>			
<b>Varer</b>			
<b>Fordringer</b>			
Kundefordringer		48 945	5 625
Andre kortsiktige fordringer		81 588	255 828
Konsernfordringer	8, 8	998 526	1 378 077
<b>Sum fordringer</b>		<b>1 129 059</b>	<b>1 639 529</b>
<b>Investeringer</b>			
Aksjer og andeler i foretak i samme konsern	4		
<b>Bankinnskudd, kontanter og lignende</b>			
Bankinnskudd, kontanter o.l.	9	2 080 443	1 339 421
<b>Sum bankinnskudd, kontanter og lignende</b>		<b>2 080 443</b>	<b>1 339 421</b>



## Balanse

Beløp i: NOK	Note	2023	2022
Sum omløpsmidler		3 209 502	2 978 950
<b>SUM EIENDELER</b>		<b>23 413 475</b>	<b>23 085 197</b>
<b>BALANSE - EGENKAPITAL OG GJELD</b>			
<b>Egenkapital</b>			
<b>Innskutt egenkapital</b>			
Aksjekapital	10	30 000	30 000
Beholdning av egne aksjer	10		
Overkurs		9 400 314	9 400 314
<b>Sum innskutt egenkapital</b>		<b>9 430 314</b>	<b>9 430 314</b>
<b>Opptjent egenkapital</b>			
Annen egenkapital		10 668 270	10 423 093
<b>Sum opptjent egenkapital</b>		<b>10 668 270</b>	<b>10 423 093</b>
<b>Sum egenkapital</b>	6	<b>20 098 584</b>	<b>19 853 407</b>
<b>Gjeld</b>			
<b>Langsiktig gjeld</b>			
Utsatt skatt	5	39 102	64 369
<b>Sum avsetninger for forpliktelser</b>		<b>39 102</b>	<b>64 369</b>
<b>Annen langsiktig gjeld</b>			
Gjeld til kredittinstitusjoner	7		
Langsiktig konserngjeld	7, 8		
<b>Sum langsiktig gjeld</b>		<b>39 102</b>	<b>64 369</b>
<b>Kortsiktig gjeld</b>			
Leverandørgjeld	8	490 985	619 017
Betalbar skatt	5	120 411	
Skyldig offentlige avgifter		560 591	471 527
Utbytte		400 000	300 000
Kortsiktig konserngjeld	8	1 125 000	1 125 000
Annen kortsiktig gjeld		578 802	651 877
<b>Sum kortsiktig gjeld</b>		<b>3 275 789</b>	<b>3 167 421</b>



## Balanse

<b>Beløp i: NOK</b>	<b>Note</b>	<b>2023</b>	<b>2022</b>
Sum gjeld		3 314 891	3 231 790
<b>SUM EGENKAPITAL OG GJELD</b>		<b>23 413 475</b>	<b>23 085 197</b>



## Brønnøysundregistrene

### ÅRSREGNSKAP FOR REGNSKAPSÅRET 2023 - GENERELL INFORMASJON

Journalnummer: 2024 577359

#### Enheten

Organisasjonsnummer: 921 481 349  
Organisasjonsform: Aksjeselskap  
Foretaksnavn: TREBETONG AS  
Forretningsadresse: Melhusvegen 720  
7224 MELHUS

#### Regnskapsår

Årsregnskapets periode: 01.01.2023 - 31.12.2023

#### Konsern

Morselskap i konsern: Ja  
Konsernregnskap lagt ved: Nei

#### Regnskapsregler

Regler for små foretak benyttet: Nei  
Benyttet ved utarbeidelsen av  
årsregnskapet til selskapet: Regnskapslovens alminnelige regler

#### Årsregnskapet fastsatt av kompetent organ

Bekreftet av representant for selskapet: Idar Bjerkenås  
Dato for fastsettelse av årsregnskapet: 24.06.2024

#### Grunnlag for avgivelse

År 2023: Årsregnskap er elektronisk innlevert.  
År 2022: Tall er hentet fra elektronisk innlevert årsregnskap fra 2023.

*Det er ikke krav til at årsregnskapet m.v. som sendes til Regnskapsregisteret er undertegnet. Kontrollen på at dette er utført ligger hos revisor/enhetens øverste organ. Sikkerheten ivaretas ved at innsender har rolle/rettighet for innsending av årsregnskapet via Altinn, og ved at det bekreftes at årsregnskapet er fastsatt av kompetent organ.*

Brønnøysundregistrene, 04.07.2024



Organisasjonsnr: 921 481 349  
TREBETONG AS

## RESULTATREGNSKAP

<b>Beløp i: NOK</b>	<b>Note</b>	<b>2023</b>	<b>2022</b>
<b>RESULTATREGNSKAP</b>			
<b>Inntekter</b>			
Salgsinntekt	1	5 937 060	5 812 113
<b>Sum inntekter</b>		<b>5 937 060</b>	<b>5 812 113</b>
<b>Kostnader</b>			
Varekostnad		6 765	
Lønnskostnad	2	4 007 158	3 776 084
Avskrivning av driftsmidler og immaterielle eiendeler	3	483 994	230 598
Annen driftskostnad	2	1 345 522	1 779 396
<b>Sum kostnader</b>		<b>5 843 439</b>	<b>5 786 078</b>
<b>Driftsresultat</b>		<b>93 621</b>	<b>26 036</b>
<b>Finansinntekter og finanskostnader</b>			
Annen renteinntekt		247 246	158 547
Annen finansinntekt	4	400 000	
<b>Sum finansinntekter</b>		<b>647 246</b>	<b>158 547</b>
Annen rentekostnad		547	1 266
<b>Sum finanskostnader</b>		<b>547</b>	<b>1 266</b>
<b>Netto finans</b>		<b>646 699</b>	<b>157 281</b>
<b>Ordinært resultat før skattekostnad</b>			
Skattekostnad på resultat	5	95 144	60 889
<b>Ordinært resultat etter skattekostnad</b>		<b>645 176</b>	<b>122 427</b>
<b>Årsresultat</b>	6	<b>645 176</b>	<b>122 427</b>
<b>Årsresultat etter minoritetsinteresser</b>		<b>645 176</b>	<b>122 427</b>
<b>Totalresultat</b>		<b>645 176</b>	<b>122 427</b>
<b>Overføringer og disponeringer</b>			
Ordinært utbytte		400 000	300 000
Avsatt til annen egenkapital		245 176	-177 573
<b>Sum overføringer og disponeringer</b>		<b>645 176</b>	<b>122 427</b>



Organisasjonsnr: 921 481 349  
TREBETONG AS

## BALANSE

Beløp i: NOK	Note	2023	2022
<b>BALANSE - EIENDELER</b>			
<b>Anleggsmidler</b>			
<b>Immaterielle eiendeler</b>			
Utsatt skattefordel	5		
<b>Varige driftsmidler</b>			
Tomter, bygninger o.a.			
fast eiendom	3	287 960	300 000
Maskiner og anlegg	3	1 146 870	1 482 130
Skip og flytende installasjoner	3		
Driftsløsøre, inventar o. a. utstyr	3	351 678	488 373
<b>Sum varige driftsmidler</b>	<b>3</b>	<b>1 786 508</b>	<b>2 270 502</b>
<b>Finansielle anleggsmidler</b>			
Investering i datterselskap	4	9 835 614	9 835 614
Investering i annet foretak i samme konsern	4	34 000	34 000
Lån til foretak i samme konsern	7, 8	8 547 851	7 966 131
<b>Sum finansielle anleggsmidler</b>		<b>18 417 465</b>	<b>17 835 745</b>
<b>Sum anleggsmidler</b>		<b>20 203 973</b>	<b>20 106 248</b>
<b>Omløpsmidler</b>			
<b>Varer</b>			
<b>Fordringer</b>			
Kundefordringer		48 945	5 625
Andre kortsiktige fordringer		81 588	255 828
Konsernfordringer	8, 8	998 526	1 378 077
<b>Sum fordringer</b>		<b>1 129 059</b>	<b>1 639 529</b>
<b>Investeringer</b>			
Aksjer og andeler i foretak i samme konsern	4		
<b>Bankinnskudd, kontanter og lignende</b>			
Bankinnskudd, kontanter o. l.	9	2 080 443	1 339 421
<b>Sum bankinnskudd, kontanter og lignende</b>		<b>2 080 443</b>	<b>1 339 421</b>
<b>Sum omløpsmidler</b>		<b>3 209 502</b>	<b>2 978 950</b>



<b>SUM EIENDELER</b>		<b>23 413 475</b>	<b>23 085 197</b>
<b>BALANSE - EGENKAPITAL OG GJELD</b>			
<b>Egenkapital</b>			
<b>Innskutt egenkapital</b>			
Aksjekapital	10	30 000	30 000
Beholdning av egne aksjer	10		
Overkurs		9 400 314	9 400 314
<b>Sum innskutt egenkapital</b>		<b>9 430 314</b>	<b>9 430 314</b>
<b>Opptjent egenkapital</b>			
Annen egenkapital		10 668 270	10 423 093
<b>Sum opptjent egenkapital</b>		<b>10 668 270</b>	<b>10 423 093</b>
<b>Sum egenkapital</b>	<b>6</b>	<b>20 098 584</b>	<b>19 853 407</b>
<b>Gjeld</b>			
<b>Langsiktig gjeld</b>			
Utsatt skatt	5	39 102	64 369
<b>Sum avsetninger for forpliktelser</b>		<b>39 102</b>	<b>64 369</b>
<b>Annen langsiktig gjeld</b>			
Gjeld til kredittinstitusjoner	7		
Langsiktig konserngjeld	7, 8		
<b>Sum langsiktig gjeld</b>		<b>39 102</b>	<b>64 369</b>
<b>Kortsiktig gjeld</b>			
Leverandørgjeld	8	490 985	619 017
Betalbar skatt	5	120 411	
Skyldig offentlige avgifter		560 591	471 527
Utbytte		400 000	300 000
Kortsiktig konserngjeld	8	1 125 000	1 125 000
Annen kortsiktig gjeld		578 802	651 877
<b>Sum kortsiktig gjeld</b>		<b>3 275 789</b>	<b>3 167 421</b>
<b>Sum gjeld</b>		<b>3 314 891</b>	<b>3 231 790</b>
<b>SUM EGENKAPITAL OG GJELD</b>		<b>23 413 475</b>	<b>23 085 197</b>



Organisasjonsnr: 921 481 349  
TREBETONG AS

NOTEOPPLYSNINGER - SELSKAP - alle poster oppgitt i hele tall

## Note

Antall årsverk i regnskapsåret  
3.00

<u>Sum</u>	<u>Beløp</u>
<u>Balanseført verdi 31.12.</u>	<u>Varige driftsmidler Immaterielle eiend.</u>

## Konsernregnskap

Morselskapet sitt navn

Forretningskontor for morselskapet

## Begrunnelse for at datterselskap er utelatt fra konsolideringen

<u>Samlet beløp - tilknyttet selskap</u>	<u>Årets</u>	<u>Fjorårets</u>
--	--------------	------------------

<u>Samlet beløp - foretak i samme konsern</u>	<u>Årets</u>	<u>Fjorårets</u>
---	--------------	------------------

<u>Samlet beløp - foretak i samme konsern</u>	<u>Årets</u>	<u>Fjorårets</u>
---	--------------	------------------

<u>Samlet beløp - felles kontrollert virksomhet</u>	<u>Årets</u>	<u>Fjorårets</u>
---	--------------	------------------

<u>Pantstillelse</u>	<u>Beløp</u>
----------------------	--------------

<u>Beholdning av egne aksjer</u>	<u>Antall</u>	<u>Pålydende</u>	<u>Andel av aksjek.</u>
----------------------------------	---------------	------------------	-------------------------



# Årsregnskap 2023

## Trebetong AS

Årsberetning  
Resultatregnskap  
Balanse  
Kontantstrømsanalyse  
Noter til regnskapet  
Revisjonsberetning



Org.nr.: 921 481 349



## TREBETONG AS ÅRSBERETNING 2023

### **VIRKSOMHETENS ART OG HVOR DEN DRIVES.**

Trebetong AS ble etablert i september 2018 og er lokalisert i Melhus kommune. Bedriften skal utøve konsernfunksjoner for datterselskaper, investeringsvirksomhet og kapitalplassering, samt utføre mindre maskinoppdrag.

### **RETTVISENDE OVERSIKT OVER UTVIKLING OG RESULTAT.**

Selskapet har hatt en omsetning i 2023 på kr 5 937 060 og et resultat på kr 645 176. Selskapet har en positiv egenkapital på kr 20 098 584.

Kontantstrømanalyse; Endring i likviditet utgjør en økning på kr 741 023. Selskapets likviditetssituasjon har i 2023 vært bra. Styret mener at årsregnskapet gir et rettviseende bilde av eiendeler, gjeld, finansielle stilling og resultat i selskapet.

### **FORTSATT DRIFT OG REDEGJØRELSE FOR FORETAKETS UTSIKTER.**

Årsregnskapet for 2023 viser et overskudd på kr 645 176. Utfordringene Trebetong AS står overfor er sammenlignbare med resten av bransjen. Årsregnskapet er satt opp under forutsetning av fortsatt drift og styret bekrefter herved at forutsetningen fortsatt er til stede.

### **FINANSIELL RISIKO.**

Trebetong AS sin finansielle risiko, herunder kredittrisiko og likviditetsrisiko, er så langt i 2024 av en slik art at bedriften fint kan håndtere denne. Det skal ikke være noe hinder for fortsatt drift.

### **FORSKNINGS- OG UTVIKLINGSAKTIVITETER.**

Selskapet har for tiden ingen pågående forsknings- eller utviklingskostnader.

### **ARBEIDSMILJØ.**

Selskapet hadde per utgangen av 2023 3 ansatte, alle menn. Arbeidsmiljøet i selskapet er bra og det er ikke iverksatt spesielle tiltak. Ansatte i virksomheten har ikke vært utsatt for ulykker eller skader i forbindelse med utførelse av arbeidet. Det har ikke vært sykefravær i selskapet.

### **LIKESTILLING.**

Styret og konsernets ledelse er bevist på de samfunnsmessige forventningene om å fremme likestilling i virksomheten og styret. Ved rekruttering, både internt og eksternt prioriteres personlige kvalifikasjoner fremfor kjønn. Styret i selskapet består av to medlemmer og begge er menn.

### **ANSVARSFORSIKRING.**

Selskapet har tegnet ansvarsforsikring for styrets medlemmer og daglig leder.

### **REDEGJØRELSE FOR AKTSOMHETS VURDERINGER ETTER ÅPENHETSLOVEN**

Trebetong AS og datterselskapet Trebetong Entreprenør AS er omfattet av Åpenhetsloven som trådte i kraft 1. juli 2022. Loven skal fremme ansvarlig næringsliv og pålegger større virksomheter å gjøre aktsomhetsvurderinger for å kartlegge og vurdere faktiske og potensielle negative konsekvenser for grunnleggende menneskerettigheter og anstendige arbeidsforhold. Trebetong AS sine vurderinger vil i det alt vesentlige være sammenfallende med datterselskapet, slik at det lages en felles redegjørelse. Så langt har arbeidet ikke avdekket avvik av vesentlig art. En oppdatert redegjørelse for selskapenes aktsomhetsvurderinger vil bli offentliggjort og gjort tilgjengelig på selskapets nettsider innen 30. juni henhold til lovens krav.

**YTRE MILJØ.**

Morselskapets og konsernets virksomhet er ikke regulert av konsesjoner eller pålegg. Bedriften forurenser ikke det ytre miljø.

**FREMTIDIG UTVIKLING.**

Selskapet og dets datterselskaper har et tilfredsstillende aktivitetsnivå og ordresreserve på sikt, fordelt på flere markedssegmenter, herunder aktivitet innenfor både entrepriser, utbygging og utleie. Det forventes full aktivitet for alle ansatte i 2024. Samtidig er selskapet forberedt på å måtte håndtere større uforutsigbarhet og mulige overraskelser som følge av negative markedsutsikter generelt og ytre omstendigheter som krigen i Ukraina, internasjonale politikk og renteutvikling.

**REDEGJØRELSE FOR RESULTATDISPONERING.**

Trebetong AS hadde et overskudd på Kr. 645 176 i regnskapsåret 2023. Styret foreslår at årets resultat disponeres på følgende måte:

Overført fra annen egenkapital	kr245 176
Avsatt til utbytte	<u>kr 400 000</u>
	kr 645 176

Melhus den 24.06.2024.

Kent Erik Bjerkenås  
Styreleder

Idar Bjerkenås  
Styremedlem / konsernleder



### RESULTATREGNSKAP

#### TREBETONG AS

DRIFTSINNEKTER OG DRIFTSKOSTNADER	Note	2023	2022
Salgsinntekt	1	5 937 060	5 812 113
<b>Sum driftsinntekter</b>		<b>5 937 060</b>	<b>5 812 113</b>
Varekostnad		6 765	0
Lønnskostnad	2	4 007 158	3 776 084
Avskrivning av driftsmidler og immaterielle eiendeler	3	483 994	230 598
Annen driftskostnad	2	1 345 522	1 779 396
<b>Sum driftskostnader</b>		<b>5 843 439</b>	<b>5 786 078</b>
<b>Driftsresultat</b>		<b>93 621</b>	<b>26 036</b>
<b>FINANSINNEKTER OG FINANSKOSTNADER</b>			
Annen renteinntekt		247 246	158 547
Annen finansinntekt	4	400 000	0
Annen rentekostnad		547	1 266
<b>Resultat av finansposter</b>		<b>646 699</b>	<b>157 281</b>
Resultat før skattekostnad		740 320	183 316
Skattekostnad på resultat	5	95 144	60 889
<b>Resultat</b>		<b>645 176</b>	<b>122 427</b>
<b>Årsresultat</b>	<b>6</b>	<b>645 176</b>	<b>122 427</b>
<b>OVERFØRINGER</b>			
Avsatt til utbytte		400 000	300 000
Avsatt til annen egenkapital		245 176	-177 573
<b>Sum overføringer</b>		<b>645 176</b>	<b>122 427</b>



### BALANSE

#### TREBETONG AS

EIENDELER	Note	2023	2022
Tomter, bygninger o.a. fast eiendom	3	287 960	300 000
Maskiner og anlegg	3	1 146 870	1 482 130
Driftsløsøre, inventar o.a. utstyr	3	351 678	488 373
<b>Sum varige driftsmidler</b>	<b>3</b>	<b>1 786 508</b>	<b>2 270 502</b>
<b>FINANSIELLE ANLEGGSMIDLER</b>			
Investeringer i datterselskap	4	9 835 614	9 835 614
Investeringer i annet foretak i samme konsern	4	34 000	34 000
Lån til foretak i samme konsern	7, 8	8 547 851	7 966 131
<b>Sum finansielle anleggsmidler</b>		<b>18 417 465</b>	<b>17 835 745</b>
<b>Sum anleggsmidler</b>		<b>20 203 973</b>	<b>20 106 248</b>
<b>OMLØPSMIDLER</b>			
<b>FORDRINGER</b>			
Kundefordringer		48 945	5 625
Kundefordringer konsern	8	296 563	1 325 068
Andre kortsiktige fordringer		81 588	255 828
Konsernfordringer	8	701 963	53 009
<b>Sum fordringer</b>		<b>1 129 059</b>	<b>1 639 529</b>
Bankinnskudd, kontanter o.l.	9	2 080 443	1 339 421
<b>Sum omløpsmidler</b>		<b>3 209 502</b>	<b>2 978 950</b>
<b>Sum eiendeler</b>		<b>23 413 475</b>	<b>23 085 197</b>



### BALANSE

#### TREBETONG AS

EGENKAPITAL OG GJELD	Note	2023	2022
<b>EGENKAPITAL</b>			
<b>INNSKUTT EGENKAPITAL</b>			
Aksjekapital	10	30 000	30 000
Overkurs		9 400 314	9 400 314
<b>Sum innskutt egenkapital</b>		<b>9 430 314</b>	<b>9 430 314</b>
<b>OPPTJENT EGENKAPITAL</b>			
Annen egenkapital		10 668 270	10 423 093
<b>Sum opptjent egenkapital</b>		<b>10 668 270</b>	<b>10 423 093</b>
<b>Sum egenkapital</b>	<b>6</b>	<b>20 098 584</b>	<b>19 853 407</b>
<b>GJELD</b>			
Utsatt skatt	5	39 102	64 369
<b>Sum avsetning for forpliktelser</b>		<b>39 102</b>	<b>64 369</b>
<b>KORTSIKTIG GJELD</b>			
Leverandørgjeld	8	490 985	619 017
Betalbar skatt	5	120 411	0
Skyldig offentlige avgifter		560 591	471 527
Utbytte		400 000	300 000
Konserngjeld	8	1 125 000	1 125 000
Annen kortsiktig gjeld		578 802	651 877
<b>Sum kortsiktig gjeld</b>		<b>3 275 789</b>	<b>3 167 421</b>
<b>Sum gjeld</b>		<b>3 314 891</b>	<b>3 231 790</b>
<b>Sum egenkapital og gjeld</b>		<b>23 413 475</b>	<b>23 085 197</b>

Melhus, 24.06.2024  
Styret i Trebetong AS

Idar Bjerkenås  
Styremedlem/ konsern leder

Kent Erik Bjerkenås  
styreleder



## INDIREKTE KONTANTSTRØM

### TREBETONG AS

	Note	2023	2022
<b>KONTANTSTRØMMER FRA OPERASJONELLE AKTIVITETER</b>			
Resultat før skattekostnad		740 320	183 316
Ordinære avskrivninger		483 994	230 598
Endring i kundefordringer		985 185	-1 322 851
Endring i leverandørgjeld		-128 032	72 021
Endring i andre tidsavgrensningsposter		-458 725	3 741 715
<b>Netto kontantstrøm fra operasjonelle aktiviteter</b>		<b>1 622 743</b>	<b>2 904 800</b>
<b>KONTANTSTRØMMER FRA INVESTERINGSAKTIVITETER</b>			
Utbetalinger ved kjøp av varige driftsmidler		0	1 601 000
Utbetalinger ved kjøp av aksjer og andeler i andre foret		0	30 000
Utbetalinger ved kjøp av andre investeringer		581 720	4 326 179
<b>Netto kontantstrøm fra investeringsaktiviteter</b>		<b>-581 720</b>	<b>-5 957 179</b>
<b>KONTANTSTRØMMER FRA FINANSIERINGSAKTIVITETER</b>			
Utbetalinger av utbytte		300 000	1 200 000
<b>Netto kontantstrøm fra finansieringsaktiviteter</b>		<b>-300 000</b>	<b>-1 200 000</b>
Netto endring i kontanter og kontantekvivalenter		741 023	-4 252 379
Beh. av kont. og kontantekvivalenter ved per. begynnel		1 339 421	5 591 800
<b>Beh. av kont. og kontantekvivalenter ved per. slutt</b>		<b>2 080 443</b>	<b>1 339 421</b>



## Regnskapsprinsipper

Selskapet er mor i konsern, men utarbeider ikke konsernregnskap som følge av unntaksbestemmelsen i regnskapsloven §3-7.

Selskapet inngår i konsernregnskapet til morselskapet Shankia AS.

Fullstendig konsernregnskap kan etter forespørsel utleveres hos Shankia AS, Melhusvegen 720, 7224 Melhus.

Årsregnskapet er satt opp i samsvar med regnskapslovens bestemmelser og god regnskapsskikk.

## DRIFTSINNTEKTER

Inntektsføring ved salg av varer skjer på leveringstidspunktet. Tjenester inntektsføres etter hvert som de leveres.

## SKATT

Skattekostnaden i resultatregnskapet omfatter både periodens betalbare skatt og endring i utsatt skatt. Utsatt skatt er beregnet med 22 % på grunnlag av de midlertidige forskjeller som eksisterer mellom regnskapsmessige og skattemessige verdier, samt ligningsmessig underskudd til fremføring ved utgangen av regnskapsåret. Skatteøkende og skattereduserende midlertidige forskjeller som reverserer eller kan reverseres i samme periode er utlignet og nettoført.

## KLASSIFISERING OG VURDERING AV ANLEGGSMIDLER

Anleggsmidler omfatter eiendeler bestemt til varig eie og bruk. Anleggsmidler er vurdert til anskaffelseskost. Varige driftsmidler balanseføres og avskrives over driftsmidlets økonomiske levetid. Avskrivningsperioden for fast eiendom anskaffet etter 2009 er dekomponert i en del som gjelder råbygget og en del som gjelder faste tekniske installasjoner. Varige driftsmidler nedskrives til gjenvinnbart beløp ved verdifall som forventes ikke å være forbigående. Gjenvinnbart beløp er det høyeste av netto salgsverdi og verdi i bruk. Verdi i bruk er nåverdi av fremtidige kontantstrømmer knyttet til eiendelen. Nedskrivningen reverseres når grunnlaget for nedskrivningen ikke lenger er til stede.

## KLASSIFISERING OG VURDERING AV OMLØPSMIDLER

Omløpsmidler og kortsiktig gjeld omfatter normalt poster som forfaller til betaling innen ett år etter balansedagen, samt poster som knytter seg til varekretsløpet. Omløpsmidler vurderes til laveste verdi av anskaffelseskost og virkelig verdi.

## AKSJER I DATTERSELSKAP

Datterselskap vurderes etter kostmetoden i selskapsregnskapet. Investeringen er vurdert til anskaffelseskost for aksjene med mindre nedskrivning har vært nødvendig. Det er foretatt nedskrivning til virkelig verdi når verdifall skyldes årsaker som ikke kan forventes å være forbigående og det må anses nødvendig etter god regnskapsskikk. Nedskrivninger er reversert når grunnlaget for nedskrivning ikke lenger er til stede.

Utbytte, konsernbidrag og andre utdelinger fra datterselskap er inntektsført samme år som det er avsatt i givers regnskap. Overstiger utbytte / konsernbidraget andelen av opptjent resultat etter anskaffelsestidspunktet, representerer den overskytende del tilbakebetaling av investert kapital, og utdelingene er fratrukket investeringens verdi i balansen til morselskapet.

## FORDRINGER

Kundefordringer og andre fordringer oppføres til pålydende etter fradrag for avsetning til forventet tap. Avsetning til tap gjøres på grunnlag av en individuell vurdering av de enkelte fordringene.



## Note 1 Transaksjoner med nærstående

	2023	2022
Konserntjenester	5.810.208	5.743.724

Konserntjenester omfatter regnskapstjenester, it-tjenester, forsikringstjenester og stabstjenester innenfor KS, HMS, tilbudsarbeid og personal mv. Alle priser er satt ut fra markedsmessige betingelser.

## Note 2 Lønnskostnader og ytelser, godtgjørelser til daglig leder, styret og revisor

Lønnskostnader	2023	2022
Lønninger	3 013 422	2 959 131
Arbeidsgiveravgift	564 759	532 633
Pensjonskostnader	194 084	208 795
Andre ytelser	234 893	75 525
<b>Sum</b>	<b>4 007 158</b>	<b>3 776 084</b>

Selskapet har i 2023 sysselsatt 3 årsverk.

### PENSJONSFORPLIKTELSE

Selskapet er pliktig til å ha tjenestepensjonsordning etter lov om obligatorisk tjenestepensjon. Selskapets pensjonsordninger tilfredsstiller kravene i denne lov.

### REVISOR

Kostnadsført revisjonshonorar for 2023 utgjør kr 50 375.  
I tillegg kommer honorar for andre tjenester med kr 1 050.

## Note 3 Anleggsmidler

	Bygninger og tomter	Maskiner og anlegg	Driftsløsøre, inventar ol.	Sum
Anskaffelseskost pr. 01.01.23	300 000	1 632 017	671 500	2 603 517
= <b>Anskaffelseskost 31.12.23</b>	<b>300 000</b>	<b>1 632 017</b>	<b>671 500</b>	<b>2 603 517</b>
Akkumulerte avskrivninger 31.12.23	12 040	485 147	319 822	817 009
= <b>Bokført verdi 31.12.23</b>	<b>287 960</b>	<b>1 146 870</b>	<b>351 678</b>	<b>1 786 508</b>
Årets ordinære avskrivninger	12 040	335 260	136 694	483 994
Økonomisk levetid	25 år	3-5 år	3-5 år	



## Note 4 Datterselskap, TS og FKV

Selskap	Kontorkommune	Eier- andel	Anskaffelses- kost	Balanseført verdi	Egenkapital	Resultat
Trebetong Entreprenør AS	Melhusvegen 720, 7224 Melhus	100 %	9 490 314	9 490 314	22 527 401	6 437 196
Trebetong Prosjekt AS	Melhusvegen 720, 7224 Melhus	100 %	300 000	300 000	234 469	-31 359
Byggarena AS	Melhusvegen 720, 7224 Melhus	51 %	15 300	15 300	137 726	163 004
KAPE Bemanning AS	Fossegrenda 7B, 7038 Trondheim	34	34 000	34 000	101 713	-12 785
TRB Bolig AS	Melhusvegen 720, 7224 Melhus	100	30 000	30 000	-29 135	-55 513
Sum			9 869 614	9 869 614	22 972 174	6 500 543

## Note 5 Skatt

Årets skattekostnad	2023	2022
Resultatført skatt på ordinært resultat:		
Betalbar skatt	120 411	0
Endring i utsatt skatt	-25 267	60 889
<b>Skattekostnad ordinært resultat</b>	<b>95 144</b>	<b>60 889</b>
Skattepliktig inntekt:		
Resultat før skatt	740 320	183 316
Permanente forskjeller	-307 850	93 450
Endring i midlertidige forskjeller	138 362	-199 371
Anvendelse av fremførbart underskudd	-23 511	-77 396
<b>Skattepliktig inntekt</b>	<b>547 321</b>	<b>0</b>
Betalbar skatt i balansen:		
Betalbar skatt på årets resultat	120 411	0
<b>Sum betalbar skatt i balansen</b>	<b>120 411</b>	<b>0</b>
Beregning av effektiv skattesats		
Resultat før skatt	740 320	183 316
Beregnet skatt av resultat før skatt	162 870	40 330
Skatteeffekt av permanente forskjeller	-67 727	20 559
<b>Sum</b>	<b>95 143</b>	<b>60 889</b>
Effektiv skattesats	12,9 %	33,2 %

Skatteeffekten av midlertidige forskjeller som har gitt opphav til utsatt skatt og utsatte skattefordeler, spesifisert på typer av midlertidige forskjeller

	2023	2022	Endring
Varige driftsmidler	177 736	316 098	138 362
<b>Sum</b>	<b>177 736</b>	<b>316 098</b>	<b>138 362</b>



Akkumulert fremførbart underskudd	0	-23 511	-23 511
<b>Grunnlag for utsatt skatt</b>	<b>177 736</b>	<b>292 587</b>	<b>114 851</b>
<b>Utsatt skatt (22 %)</b>	<b>39 102</b>	<b>64 369</b>	<b>25 267</b>

## Note 6 Egenkapital

	Aksjekapital	Overkurs	Annen innskutt egenkapital	Annen egenkapital	Sum egenkapital
<b>Pr 01.01.2023</b>	<b>30 000</b>	<b>9 400 314</b>		<b>10 423 093</b>	<b>19 853 407</b>
Årets resultat				645 176	645 176
Utbytte				-400 000	-400 000
<b>Pr 31.12.2023</b>	<b>30 000</b>	<b>9 400 314</b>	<b>0</b>	<b>10 668 270</b>	<b>20 098 584</b>

## Note 7 Fordringer og gjeld

	2023	2022
<b>Fordringer med forfall senere enn ett år</b>		
Andre langsiktige fordringer	8 547 851	7 966 131
<b>Sum</b>	<b>8 547 851</b>	<b>7 966 131</b>

## Note 8 Mellomværende med selskap i samme konsern m.v.

	Kundefordringer		Andre fordringer	
	2023	2022	2023	2022
Foretak i samme konsern	296 563	1 325 068	9 249 814	8 019 140

	Leverandørgjeld		Annen kortsiktig gjeld	
	2023	2022	2023	2022
Foretak i samme konsern	410 912	362 500	1 125 000	1 125 000



**Note 9 Bankinnskudd**

Innestående midler på skattetrekkskonto (bundne midler) er på kr. 194 856.



## Note 10 Aksjonærer

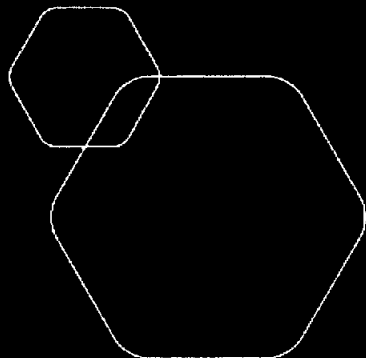
### AKSJEKAPITALEN I TREBETONG AS PR. 31.12 BESTÅR AV:

	<b>Antall</b>	<b>Pålydende</b>	<b>Bokført</b>
Ordinære aksjer	30 000	1,0	30 000
<b>Sum</b>	<b>30 000</b>		<b>30 000</b>

### EIERSTRUKTUR

De største aksjonærene i % pr. 31.12 var:

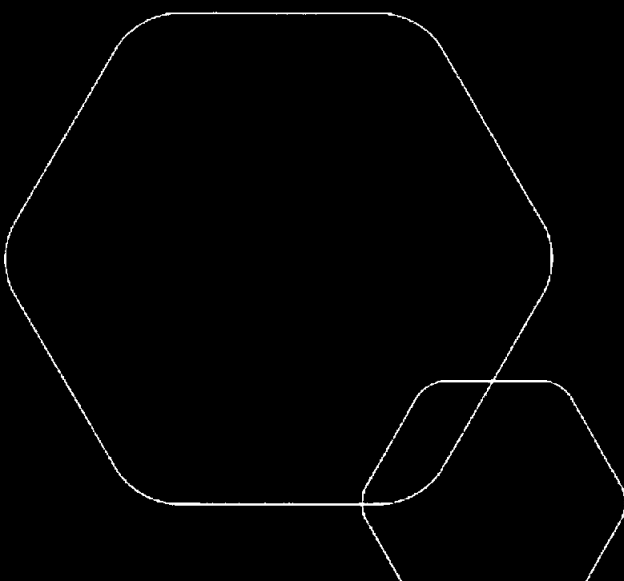
	<b>Ordinære</b>	<b>Eierandel</b>	<b>Stemmeandel</b>
Shankia AS	30 000	100,0	100,0



# Årsregnskap 2023

## Trebetong AS

Årsberetning  
Resultatregnskap  
Balanse  
Kontantstrømsanalyse  
Noter til regnskapet  
Revisjonsberetning



Org.nr.: 921 481 349



## TREBETONG AS ÅRSBERETNING 2023

### **VIRKSOMHETENS ART OG HVOR DEN DRIVES.**

Trebetong AS ble etablert i september 2018 og er lokalisert i Melhus kommune. Bedriften skal utøve konsernfunksjoner for datterselskaper, investeringsvirksomhet og kapitalplassering, samt utføre mindre maskinoppdrag.

### **RETTVISENDE OVERSIKT OVER UTVIKLING OG RESULTAT.**

Selskapet har hatt en omsetning i 2023 på kr 5 937 060 og et resultat på kr 645 176. Selskapet har en positiv egenkapital på kr 20 098 584.

Kontantstrømanalyse; Endring i likviditet utgjør en økning på kr 741 023. Selskapets likviditetssituasjon har i 2023 vært bra. Styret mener at årsregnskapet gir et rettviseende bilde av eiendeler, gjeld, finansielle stilling og resultat i selskapet.

### **FORTSATT DRIFT OG REDEGJØRELSE FOR FORETAKETS UTSIKTER.**

Årsregnskapet for 2023 viser et overskudd på kr 645 176. Utfordringene Trebetong AS står overfor er sammenlignbare med resten av bransjen. Årsregnskapet er satt opp under forutsetning av fortsatt drift og styret bekrefter herved at forutsetningen fortsatt er til stede.

### **FINANSIELL RISIKO.**

Trebetong AS sin finansielle risiko, herunder kredittrisiko og likviditetsrisiko, er så langt i 2024 av en slik art at bedriften fint kan håndtere denne. Det skal ikke være noe hinder for fortsatt drift.

### **FORSKNINGS- OG UTVIKLINGSAKTIVITETER.**

Selskapet har for tiden ingen pågående forsknings- eller utviklingskostnader.

### **ARBEIDSMILJØ.**

Selskapet hadde per utgangen av 2023 3 ansatte, alle menn. Arbeidsmiljøet i selskapet er bra og det er ikke iverksatt spesielle tiltak. Ansatte i virksomheten har ikke vært utsatt for ulykker eller skader i forbindelse med utførelse av arbeidet. Det har ikke vært sykefravær i selskapet.

### **LIKESTILLING.**

Styret og konsernets ledelse er bevisst på de samfunnsmessige forventningene om å fremme likestilling i virksomheten og styret. Ved rekruttering, både internt og eksternt prioriteres personlige kvalifikasjoner fremfor kjønn. Styret i selskapet består av to medlemmer og begge er menn.

### **ANSVARSFORSIKRING.**

Selskapet har tegnet ansvarsforsikring for styrets medlemmer og daglig leder.

### **REDEGJØRELSE FOR AKTSOMHETSVALDERINGER ETTER ÅPENHETSLOVEN**

Trebetong AS og datterselskapet Trebetong Entreprenør AS er omfattet av Åpenhetsloven som trådte i kraft 1. juli 2022. Loven skal fremme ansvarlig næringsliv og pålegger større virksomheter å gjøre aktsomhetsvurderinger for å kartlegge og vurdere faktiske og potensielle negative konsekvenser for grunnleggende menneskerettigheter og anstendige arbeidsforhold. Trebetong AS sine vurderinger vil i det alt vesentlige være sammenfallende med datterselskapet, slik at det lages en felles redegjørelse. Så langt har arbeidet ikke avdekket avvik av vesentlig art. En oppdatert redegjørelse for selskapenes aktsomhetsvurderinger vil bli offentliggjort og gjort tilgjengelig på selskapets nettsider innen 30. juni henhold til lovens krav.



## YTRE MILJØ.

Morselskapets og konsernets virksomhet er ikke regulert av konsesjoner eller pålegg. Bedriften forurensar ikke det ytre miljø.

## FREMTIDIG UTVIKLING.

Selskapet og dets datterselskaper har et tilfredsstillende aktivitetsnivå og ordresreserve på sikt, fordelt på flere markedssegmenter, herunder aktivitet innenfor både entrepriser, utbygging og utleie. Det forventes full aktivitet for alle ansatte i 2024. Samtidig er selskapet forberedt på å måtte håndtere større uforutsigbarhet og mulige overraskelser som følge av negative markedsutsikter generelt og ytre omstendigheter som krigen i Ukraina, internasjonale politikk og renteutvikling.

## REDEGJØRELSE FOR RESULTATDISPONERING.

Trebetong AS hadde et overskudd på Kr. 645 176 i regnskapsåret 2023. Styret foreslår at årets resultat disponeres på følgende måte:

Overført fra annen egenkapital	kr245 176
Avsatt til utbytte	kr 400 000
	<hr/>
	kr 645 176

  
Kent Erik Bjerkenås  
Styreleder

Melhus den 24.06.2024.

  
Idar Bjerkenås  
Styremedlem / konsernleder



## RESULTATREGNSKAP

### TREBETONG AS

DRIFTSINTEKTER OG DRIFTSKOSTNADER	Note	2023	2022
Salgsinntekt	1	5 937 060	5 812 113
<b>Sum driftsinntekter</b>		<b>5 937 060</b>	<b>5 812 113</b>
Varekostnad		6 765	0
Lønnskostnad	2	4 007 158	3 776 084
Avskrivning av driftsmidler og immaterielle eiendeler	3	483 994	230 598
Annen driftskostnad	2	1 345 522	1 779 396
<b>Sum driftskostnader</b>		<b>5 843 439</b>	<b>5 786 078</b>
<b>Driftsresultat</b>		<b>93 621</b>	<b>26 036</b>
<b>FINANSINTEKTER OG FINANSKOSTNADER</b>			
Annen renteinntekt		247 246	158 547
Annen finansinntekt	4	400 000	0
Annen rentekostnad		547	1 266
<b>Resultat av finansposter</b>		<b>646 699</b>	<b>157 281</b>
Resultat før skattekostnad		740 320	183 316
Skattekostnad på resultat	5	95 144	60 889
<b>Resultat</b>		<b>645 176</b>	<b>122 427</b>
<b>Årsresultat</b>	<b>6</b>	<b>645 176</b>	<b>122 427</b>
<b>OVERFØRINGER</b>			
Avsatt til utbytte		400 000	300 000
Avsatt til annen egenkapital		245 176	-177 573
<b>Sum overføringer</b>		<b>645 176</b>	<b>122 427</b>

TREBETONG AS

SIDE 4

*WAB* *JOB*



## BALANSE

### TREBETONG AS

EIENDELER	Note	2023	2022
Tomter, bygninger o.a. fast eiendom	3	287 960	300 000
Maskiner og anlegg	3	1 146 870	1 482 130
Driftsløsøre, inventar o.a. utstyr	3	351 678	488 373
<b>Sum varige driftsmidler</b>	<b>3</b>	<b>1 786 508</b>	<b>2 270 502</b>
<b>FINANSIELLE ANLEGGSMIDLER</b>			
Investeringer i datterselskap	4	9 835 614	9 835 614
Investeringer i annet foretak i samme konsern	4	34 000	34 000
Lån til foretak i samme konsern	7, 8	8 547 851	7 966 131
<b>Sum finansielle anleggsmidler</b>		<b>18 417 465</b>	<b>17 835 745</b>
<b>Sum anleggsmidler</b>		<b>20 203 973</b>	<b>20 106 248</b>
<b>OMLØPSMIDLER</b>			
<b>FORDRINGER</b>			
Kundefordringer		48 945	5 625
Kundefordringer konsern	8	296 563	1 325 068
Andre kortsiktige fordringer		81 588	255 828
Konsernfordringer	8	701 963	53 009
<b>Sum fordringer</b>		<b>1 129 059</b>	<b>1 639 529</b>
Bankinnskudd, kontanter o.l.	9	2 080 443	1 339 421
<b>Sum omløpsmidler</b>		<b>3 209 502</b>	<b>2 978 950</b>
<b>Sum eiendeler</b>		<b>23 413 475</b>	<b>23 085 197</b>

TREBETONG AS


SIDE 5

WOB JB

**BALANSE****TREBETONG AS**

<b>EGENKAPITAL OG GJELD</b>	<b>Note</b>	<b>2023</b>	<b>2022</b>
<b>EGENKAPITAL</b>			
<b>INNSKUTT EGENKAPITAL</b>			
Aksjekapital	10	30 000	30 000
Overkurs		9 400 314	9 400 314
<b>Sum innskutt egenkapital</b>		<b>9 430 314</b>	<b>9 430 314</b>
<b>OPPTJENT EGENKAPITAL</b>			
Annen egenkapital		10 668 270	10 423 093
<b>Sum opptjent egenkapital</b>		<b>10 668 270</b>	<b>10 423 093</b>
<b>Sum egenkapital</b>	<b>6</b>	<b>20 098 584</b>	<b>19 853 407</b>
<b>GJELD</b>			
Utsatt skatt	5	39 102	64 369
<b>Sum avsetning for forpliktelser</b>		<b>39 102</b>	<b>64 369</b>
<b>KORTSIKTIG GJELD</b>			
Leverandørgjeld	8	490 985	619 017
Betalbar skatt	5	120 411	0
Skyldig offentlige avgifter		560 591	471 527
Utbytte		400 000	300 000
Konserngjeld	8	1 125 000	1 125 000
Annen kortsiktig gjeld		578 802	651 877
<b>Sum kortsiktig gjeld</b>		<b>3 275 789</b>	<b>3 167 421</b>
<b>Sum gjeld</b>		<b>3 314 891</b>	<b>3 231 790</b>
<b>Sum egenkapital og gjeld</b>		<b>23 413 475</b>	<b>23 085 197</b>

Melhus, 24.06.2024  
Styret i Trebetong AS

  
Idar Bjerkenås  
Styremedlem/ konsern leder

  
Kent Erik Bjerkenås  
styreleder



## INDIREKTE KONTANTSTRØM

### TREBETONG AS

	Note	2023	2022
<b>KONTANTSTRØMMER FRA OPERASJONELLE AKTIVITETER</b>			
Resultat før skattekostnad		740 320	183 316
Ordinære avskrivninger		483 994	230 598
Endring i kundefordringer		985 185	-1 322 851
Endring i leverandørgjeld		-128 032	72 021
Endring i andre tidsavgrensningsposter		-458 725	3 741 715
<b>Netto kontantstrøm fra operasjonelle aktiviteter</b>		<b>1 622 743</b>	<b>2 904 800</b>
<b>KONTANTSTRØMMER FRA INVESTERINGSAKTIVITETER</b>			
Utbetalinger ved kjøp av varige driftsmidler		0	1 601 000
Utbetalinger ved kjøp av aksjer og andeler i andre foret		0	30 000
Utbetalinger ved kjøp av andre investeringer		581 720	4 326 179
<b>Netto kontantstrøm fra investeringsaktiviteter</b>		<b>-581 720</b>	<b>-5 957 179</b>
<b>KONTANTSTRØMMER FRA FINANSIERINGSAKTIVITETER</b>			
Utbetalinger av utbytte		300 000	1 200 000
<b>Netto kontantstrøm fra finansieringsaktiviteter</b>		<b>-300 000</b>	<b>-1 200 000</b>
Netto endring i kontanter og kontantekvivalenter		741 023	-4 252 379
Beh. av kont. og kontantekvivalenter ved per. begynnel		1 339 421	5 591 800
<b>Beh. av kont. og kontantekvivalenter ved per. slutt</b>		<b>2 080 443</b>	<b>1 339 421</b>

TREBETONG AS

SIDE 7



## Regnskapsprinsipper

Selskapet er mor i konsern, men utarbeider ikke konsernregnskap som følge av unntaksbestemmelsen i regnskapsloven §3-7.

Selskapet inngår i konsernregnskapet til morselskapet Shankia AS.

Fullstendig konsernregnskap kan etter forespørsel utleveres hos Shankia AS, Melhusvegen 720, 7224 Melhus.

Årsregnskapet er satt opp i samsvar med regnskapslovens bestemmelser og god regnskapsskikk.

## DRIFTSINNETEKTER

Inntektsføring ved salg av varer skjer på leveringstidspunktet. Tjenester inntektsføres etter hvert som de leveres.

## SKATT

Skattekostnaden i resultatregnskapet omfatter både periodens betalbare skatt og endring i utsatt skatt. Utsatt skatt er beregnet med 22 % på grunnlag av de midlertidige forskjeller som eksisterer mellom regnskapsmessige og skattemessige verdier, samt ligningsmessig underskudd til fremføring ved utgangen av regnskapsåret. Skatteøkende og skattereduserende midlertidige forskjeller som reverserer eller kan reverseres i samme periode er utlignet og nettoført.

## KLASSIFISERING OG VURDERING AV ANLEGGSMIDLER

Anleggsmidler omfatter eiendeler bestemt til varig eie og bruk. Anleggsmidler er vurdert til anskaffelseskost. Varige driftsmidler balanseføres og avskrives over driftsmidlets økonomiske levetid. Avskrivningsperioden for fast eiendom anskaffet etter 2009 er dekomponert i en del som gjelder råbygget og en del som gjelder faste tekniske installasjoner. Varige driftsmidler nedskrives til gjenvinnbart beløp ved verdifall som forventes ikke å være forbigående. Gjenvinnbart beløp er det høyeste av netto salgsverdi og verdi i bruk. Verdi i bruk er nåverdi av fremtidige kontantstrømmer knyttet til eiendelen. Nedskrivningen reverseres når grunnlaget for nedskrivningen ikke lenger er til stede.

## KLASSIFISERING OG VURDERING AV OMLØPSMIDLER

Omløpsmidler og kortsiktig gjeld omfatter normalt poster som forfaller til betaling innen ett år etter balansedagen, samt poster som knytter seg til varekretsløpet. Omløpsmidler vurderes til laveste verdi av anskaffelseskost og virkelig verdi.

## AKSJER I DATTERSELSKAP

Datterselskap vurderes etter kostmetoden i selskapsregnskapet. Investeringen er vurdert til anskaffelseskost for aksjene med mindre nedskrivning har vært nødvendig. Det er foretatt nedskrivning til virkelig verdi når verdifall skyldes årsaker som ikke kan forventes å være forbigående og det må anses nødvendig etter god regnskapsskikk. Nedskrivninger er reversert når grunnlaget for nedskrivning ikke lenger er til stede.

Utbytte, konsernbidrag og andre utdelinger fra datterselskap er inntektsført samme år som det er avsatt i givers regnskap. Overstiger utbytte / konsernbidraget andelen av opptjent resultat etter anskaffelsestidspunktet, representerer den overskytende del tilbakebetaling av investert kapital, og utdelingene er fratrukket investeringens verdi i balansen til morselskapet.

## FORDRINGER

Kundefordringer og andre fordringer oppføres til pålydende etter fradrag for avsetning til forventet tap. Avsetning til tap gjøres på grunnlag av en individuell vurdering av de enkelte fordringene.



### Note 1 Transaksjoner med nærstående

	2023	2022
Konserntjenester	5.810.208	5.743.724

Konserntjenester omfatter regnskapstjenester, it-tjenester, forsikringstjenester og stabstjenester innenfor KS, HMS, tilbudsarbeid og personal mv. Alle priser er satt ut fra markedsmessige betingelser.

### Note 2 Lønnskostnader og ytelser, godtgjørelser til daglig leder, styret og revisor

Lønnskostnader	2023	2022
Lønninger	3 013 422	2 959 131
Arbeidsgiveravgift	564 759	532 633
Pensjonskostnader	194 084	208 795
Andre ytelser	234 893	75 525
<b>Sum</b>	<b>4 007 158</b>	<b>3 776 084</b>

Selskapet har i 2023 sysselsatt 3 årsverk.

### PENSJONSFORPLIKTELSER

Selskapet er pliktig til å ha tjenestepensjonsordning etter lov om obligatorisk tjenestepensjon. Selskapets pensjonsordninger tilfredsstiller kravene i denne lov.

### REVISOR

Kostnadsført revisjonshonorar for 2023 utgjør kr 50 375. I tillegg kommer honorar for andre tjenester med kr 1 050.

### Note 3 Anleggsmidler

	Bygninger og tomter	Maskiner og anlegg	Driftsløsøre, inventar ol.	Sum
Anskaffelseskost pr. 01.01.23	300 000	1 632 017	671 500	2 603 517
= <b>Anskaffelseskost 31.12.23</b>	<b>300 000</b>	<b>1 632 017</b>	<b>671 500</b>	<b>2 603 517</b>
Akkumulerte avskrivninger 31.12.23	12 040	485 147	319 822	817 009
= <b>Bokført verdi 31.12.23</b>	<b>287 960</b>	<b>1 146 870</b>	<b>351 678</b>	<b>1 786 508</b>
Årets ordinære avskrivninger	12 040	335 260	136 694	483 994
Økonomisk levetid	25 år	3-5 år	3-5 år	



## Note 4 Datterselskap, TS og FKV

Selskap	Kontorkommune	Eier- andel	Anskaffelses- kost	Balanseført verdi	Egenkapital	Resultat
Trebetong Entreprenør AS	Melhusvegen 720, 7224 Melhus	100 %	9 490 314	9 490 314	22 527 401	6 437 196
Trebetong Prosjekt AS	Melhusvegen 720, 7224 Melhus	100 %	300 000	300 000	234 469	-31 359
Byggarena AS	Melhusvegen 720, 7224 Melhus	51 %	15 300	15 300	137 726	163 004
KAPE Bemanning AS	Fossegrenda 7B, 7038 Trondheim	34	34 000	34 000	101 713	-12 785
TRB Bolig AS	Melhusvegen 720, 7224 Melhus	100	30 000	30 000	-29 135	-55 513
Sum			9 869 614	9 869 614	22 972 174	6 500 543

## Note 5 Skatt

Årets skattekostnad	2023	2022
Resultatført skatt på ordinært resultat:		
Betalbar skatt	120 411	0
Endring i utsatt skatt	-25 267	60 889
<b>Skattekostnad ordinært resultat</b>	<b>95 144</b>	<b>60 889</b>
Skattepliktig inntekt:		
Resultat før skatt	740 320	183 316
Permanente forskjeller	-307 850	93 450
Endring i midlertidige forskjeller	138 362	-199 371
Anvendelse av fremførbart underskudd	-23 511	-77 396
<b>Skattepliktig inntekt</b>	<b>547 321</b>	<b>0</b>
Betalbar skatt i balansen:		
Betalbar skatt på årets resultat	120 411	0
<b>Sum betalbar skatt i balansen</b>	<b>120 411</b>	<b>0</b>
Beregning av effektiv skattesats		
Resultat før skatt	740 320	183 316
Beregnet skatt av resultat før skatt	162 870	40 330
Skatteeffekt av permanente forskjeller	-67 727	20 559
<b>Sum</b>	<b>95 143</b>	<b>60 889</b>
Effektiv skattesats	12,9 %	33,2 %

Skatteeffekten av midlertidige forskjeller som har gitt opphav til utsatt skatt og utsatte skattefordeler, spesifisert på typer av midlertidige forskjeller

	2023	2022	Endring
Varige driftsmidler	177 736	316 098	138 362
<b>Sum</b>	<b>177 736</b>	<b>316 098</b>	<b>138 362</b>

*NEB JAB*



Akkumulert fremførbart underskudd	0	-23 511	-23 511
Grunnlag for utsatt skatt	177 736	292 587	114 851
<b>Utsatt skatt (22 %)</b>	<b>39 102</b>	<b>64 369</b>	<b>25 267</b>

## Note 6 Egenkapital

	Aksjekapital	Overkurs	Annen Innskutt egenkapital	Annen egenkapital	Sum egenkapit
Pr 01.01.2023	30 000	9 400 314		10 423 093	19 853 407
Årets resultat				645 176	645 176
Utbytte				-400 000	-400 000
Pr 31.12.2023	30 000	9 400 314	0	10 668 270	20 098 584

## Note 7 Fordringer og gjeld

	2023	2022
<b>Fordringer med forfall senere enn ett år</b>		
Andre langsiktige fordringer	8 547 851	7 966 131
<b>Sum</b>	<b>8 547 851</b>	<b>7 966 131</b>

## Note 8 Mellomværende med selskap i samme konsern m.v.

	Kundefordringer		Andre fordringer	
	2023	2022	2023	2022
Foretak i samme konsern	296 563	1 325 068	9 249 814	8 019 140

	Leverandørgjeld		Annen kortsiktig gjeld	
	2023	2022	2023	2022
Foretak i samme konsern	410 912	362 500	1 125 000	1 125 000

VEB JIB



**Note 9 Bankinnskudd**

Innestående midler på skattetrekkskonto (bundne midler) er på kr. 194 856.

REB JB



## Note 10 Aksjonærer

### AKSJEKAPITALEN I TREBETONG AS PR. 31.12 BESTÅR AV:

	Antall	Pålydende	Bokført
Ordinære aksjer	30 000	1,0	30 000
<b>Sum</b>	<b>30 000</b>		<b>30 000</b>

### EIERSTRUKTUR

De største aksjonærene i % pr. 31.12 var:

	Ordinære	Eierandel	Stemmeandel
Shankia AS	30 000	100,0	100,0

KRB JB





Til generalforsamlingen i Trebetong AS

## Uavhengig revisors beretning

### Konklusjon

Vi har revidert årsregnskapet for Trebetong AS som viser et overskudd på kr 645 176. Årsregnskapet består av balanse per 31. desember 2023, resultatregnskap og kontantstrømpoppstilling for regnskapsåret avsluttet per denne datoen og noter til årsregnskapet, herunder et sammendrag av viktige regnskapsprinsipper.

Etter vår mening

- oppfyller årsregnskapet gjeldende lovkrav, og
- gir årsregnskapet et rettviseende bilde av selskapets finansielle stilling per 31. desember 2023, og av dets resultater og kontantstrømmer for regnskapsåret avsluttet per denne datoen i samsvar med regnskapslovens regler og god regnskapsskikk i Norge.

### Grunnlag for konklusjonen

Vi har gjennomført revisjonen i samsvar med International Standards on Auditing (ISA-ene). Våre oppgaver og plikter i henhold til disse standardene er beskrevet nedenfor under *Revisors oppgaver og plikter ved revisjonen av årsregnskapet*. Vi er uavhengige av selskapet i samsvar med kravene i relevante lover og forskrifter i Norge og International Code of Ethics for Professional Accountants (inkludert internasjonale uavhengighetsstandarder) utstedt av International Ethics Standards Board for Accountants (IESBA-reglene), og vi har overholdt våre øvrige etiske forpliktelser i samsvar med disse kravene. Innhentet revisjonsbevis er etter vår vurdering tilstrekkelig og hensiktsmessig som grunnlag for vår konklusjon.

### Øvrig informasjon

Styret og daglig leder (ledelsen) er ansvarlige for informasjonen i årsberetningen. Øvrig informasjon omfatter informasjon i årsrapporten bortsett fra årsregnskapet og den tilhørende revisjonsberetningen. Vår konklusjon om årsregnskapet ovenfor dekker ikke informasjonen i årsberetningen.

I forbindelse med revisjonen av årsregnskapet er det vår oppgave å lese årsberetningen. Formålet er å vurdere hvorvidt det foreligger vesentlig inkonsistens mellom årsberetningen og årsregnskapet og den kunnskap vi har opparbeidet oss under revisjonen av årsregnskapet, eller hvorvidt informasjon i årsberetningen ellers fremstår som vesentlig feil. Vi har plikt til å rapportere dersom årsberetningen fremstår som vesentlig feil. Vi har ingenting å rapportere i så henseende.

Basert på kunnskapen vi har opparbeidet oss i revisjonen, mener vi at årsberetningen

- er konsistent med årsregnskapet og
- inneholder de opplysninger som skal gis i henhold til gjeldende lovkrav.

### Ledelsens ansvar for årsregnskapet

Ledelsen er ansvarlig for å utarbeide årsregnskapet og for at det gir et rettviseende bilde i samsvar med regnskapslovens regler og god regnskapsskikk i Norge. Ledelsen er også ansvarlig for slik



internkontroll som den finner nødvendig for å kunne utarbeide et regnskap som ikke inneholder vesentlig feilinformasjon, verken som følge av misligheter eller utilsiktede feil.

Ved utarbeidelsen av årsregnskapet må ledelsen ta standpunkt til selskapets evne til fortsatt drift og opplyse om forhold av betydning for fortsatt drift. Forutsetningen om fortsatt drift skal legges til grunn for årsregnskapet så lenge det ikke er sannsynlig at virksomheten vil bli avviklet.

*Revisors oppgaver og plikter ved revisjonen av årsregnskapet*

Vårt mål er å oppnå betryggende sikkerhet for at årsregnskapet som helhet ikke inneholder vesentlig feilinformasjon, verken som følge av misligheter eller utilsiktede feil, og å avgi en revisjonsberetning som inneholder vår konklusjon. Betryggende sikkerhet er en høy grad av sikkerhet, men ingen garanti for at en revisjon utført i samsvar med ISA-ene, alltid vil avdekke vesentlig feilinformasjon. Feilinformasjon kan oppstå som følge av misligheter eller utilsiktede feil. Feilinformasjon er å anse som vesentlig dersom den enkeltvis eller samlet med rimelighet kan forventes å påvirke de økonomiske beslutningene som brukerne foretar på grunnlag av årsregnskapet.

For videre beskrivelse av revisors oppgaver og plikter vises det til:  
<https://revisorforeningen.no/revisjonsberetninger>

Trondheim, 25. juni 2024

**E.K. Revisjon AS**

Ingebrigt Eidsmo  
Statsautorisert revisor