



ÅRSREGNSKAPET FOR REGNSKAPSÅRET 2021 - GENERELL INFORMASJON

Enheten

Organisasjonsnummer: 980 403 998
Organisasjonsform: Aksjeselskap
Foretaksnavn: SJT MILJØ AS
Forretningsadresse: Kuliaveien 101
4618 KRISTIANSAND S

Regnskapsår

Årsregnskapets periode: 01.01.2021 - 31.12.2021

Konsern

Morselskap i konsern: Nei

Regnskapsregler

Regler for små foretak benyttet: Ja
Benyttet ved utarbeidelsen av årsregnskapet til selskapet: Regnskapslovens alminnelige regler

Årsregnskapet fastsatt av kompetent organ

Bekreftet av representant for selskapet: Trygve Jacobsen
Dato for fastsettelse av årsregnskapet: 14.02.2022

Grunnlag for avgivelse

År 2021: Årsregnskapet er elektronisk innlevert
År 2020: Tall er hentet fra elektronisk innlevert årsregnskap fra 2021

Det er ikke krav til at årsregnskapet m.v. som sendes til Regnskapsregisteret er undertegnet. Kontrollen på at dette er utført ligger hos revisor/enhetens øverste organ. Sikkerheten ivaretas ved at innsender har rolle/rettighet for innsending av årsregnskapet via Altinn, og ved at det bekreftes at årsregnskapet er fastsatt av kompetent organ.

Brønnøysundregistrene, 07.05.2023



Resultatregnskap

Beløp i: NOK	Note	2021	2020
RESULTATREGNSKAP			
Inntekter			
Salgsinntekt		16 262 192	14 815 026
Annen driftsinntekt			280 000
Sum inntekter		16 262 192	15 095 026
Kostnader			
Varekostnad		615 603	1 065 989
Lønnskostnad	3	8 152 130	6 578 828
Avskrivning av driftsmidler og immaterielle eiendeler	4	218 052	81 207
Annen driftskostnad	3	7 716 517	5 986 131
Sum kostnader		16 702 302	13 712 155
Driftsresultat		-440 111	1 382 871
Finansinntekter og finanskostnader			
Annen finansinntekt		51 614 957	13 552
Sum finansinntekter		51 614 957	13 552
Annen finanskostnad		31 728	21 101
Sum finanskostnader		31 728	21 101
Netto finans		51 583 229	-7 549
Ordinært resultat før skattekostnad		51 143 118	1 375 322
Skattekostnad på ordinært resultat	2	-102 170	302 493
Ordinært resultat etter skattekostnad		51 245 288	1 072 829
Årsresultat	8	51 245 288	1 072 829
Årsresultat etter minoritetsinteresser		51 245 288	1 072 829
Totalresultat		51 245 288	1 072 829
Overføringer og disponeringer			
Overført fra overkurs / annen innskutt EK			-191 551



Resultatregnskap

Beløp i: NOK	Note	2021	2020
Ordinært utbytte		20 000 000	
Ekstraordinært utbytte		30 000 000	
Konsernbidrag			1 264 380
Avsatt til annen egenkapital		1 245 288	
Sum overføringer og disponeringer		51 245 288	1 072 829



Balanse

Beløp i: NOK	Note	2021	2020
BALANSE - EIENDELER			
Anleggsmidler			
Immaterielle eiendeler			
Utsatt skattefordel	2		
Varige driftsmidler			
Tomter, bygninger o.a. fast eiendom	4		
Maskiner og anlegg	4		
Skip og flytende installasjoner	4		
Driftsløsøre, inventar o.a. utstyr	4	390 232	231 201
Sum varige driftsmidler		390 232	231 201
Finansielle anleggsmidler			
Lån til foretak i samme konsern	5		
Investeringer i tilknyttet selskap			461 540
Andre langsiktige fordringer	7		
Sum finansielle anleggsmidler			461 540
Sum anleggsmidler		390 232	692 741
Omløpsmidler			
Varer			
Fordringer			
Kundefordringer		1 062 263	1 340 709
Andre kortsiktige fordringer	5, 7	35 956 878	14 870 798
Sum fordringer		37 019 141	16 211 507
Bankinnskudd, kontanter og lignende			
Bankinnskudd, kontanter o.l.		6 221 158	6 835 385
Sum bankinnskudd, kontanter og lignende		6 221 158	6 835 385
Sum omløpsmidler		43 240 299	23 046 892
SUM EIENDELER		43 630 531	23 739 633



Balanse

Beløp i: NOK	Note	2021	2020
BALANSE - EGENKAPITAL OG GJELD			
Egenkapital			
Innskutt egenkapital			
Aksjekapital	6	9 500 000	9 500 000
Beholdning av egne aksjer	6		
Annen innskutt egenkapital		9 862 406	9 862 406
Sum innskutt egenkapital		19 362 406	19 362 406
Opptjent egenkapital			
Annen egenkapital		1 245 288	
Sum opptjent egenkapital		1 245 288	
Sum egenkapital	8	20 607 694	19 362 406
Gjeld			
Langsiktig gjeld			
Utsatt skatt	2	158 470	260 640
Sum avsetninger for forpliktelser		158 470	260 640
Annen langsiktig gjeld			
Øvrig langsiktig gjeld	5, 7		
Sum langsiktig gjeld		158 470	260 640
Kortsiktig gjeld			
Gjeld til kredittinstitusjoner	7		
Leverandørgjeld		1 331 550	993 442
Betalbar skatt	2		
Skyldig offentlige avgifter		803 329	772 978
Utbytte		20 000 000	
Annen kortsiktig gjeld		729 487	2 350 167
Sum kortsiktig gjeld		22 864 366	4 116 587
Sum gjeld		23 022 836	4 377 227
SUM EGENKAPITAL OG GJELD		43 630 531	23 739 633



Brønnøysundregistrene

ÅRSREGNSKAP FOR REGNSKAPSÅRET 2021 - GENERELL INFORMASJON

Journalnummer: 2022 118567

Enheten

Organisasjonsnummer: 980 403 998
Organisasjonsform: Aksjeselskap
Foretaksnavn: SJT MILJØ AS
Forretningsadresse: Kuliaveien 101
4618 KRISTIANSAND S

Regnskapsår

Årsregnskapets periode: 01.01.2021 - 31.12.2021

Konsern

Morselskap i konsern: Nei

Regnskapsregler

Regler for små foretak benyttet: Ja
Benyttet ved utarbeidelsen av
årsregnskapet til selskapet: Regnskapslovens alminnelige regler

Årsregnskapet fastsatt av kompetent organ

Bekreftet av representant for selskapet: Trygve Jacobsen
Dato for fastsettelse av årsregnskapet: 14.02.2022

Revisjon

Årsregnskapet er utarbeidet av ekstern
autorisert regnskapsfører: Ja

Grunnlag for avgivelse

År 2021: Årsregnskap er elektronisk innlevert.
År 2020: Tall er hentet fra elektronisk innlevert årsregnskap fra 2021.

Det er ikke krav til at årsregnskapet m.v. som sendes til Regnskapsregisteret er undertegnet. Kontrollen på at dette er utført ligger hos revisor/enhetens øverste organ. Sikkerheten ivaretas ved at innsender har rolle/rettighet for innsending av årsregnskapet via Altinn, og ved at det bekreftes at årsregnskapet er fastsatt av kompetent organ.

Brønnøysundregistrene, 21.02.2022



Organisasjonsnr: 980 403 998
SJT MILJØ AS

RESULTATREGNSKAP

Beløp i: NOK	Note	2021	2020
RESULTATREGNSKAP			
Inntekter			
Salgsinntekt		16 262 192	14 815 026
Annen driftsinntekt			280 000
Sum inntekter		16 262 192	15 095 026
Kostnader			
Varekostnad		615 603	1 065 989
Lønnskostnad	3	8 152 130	6 578 828
Avskrivning av driftsmidler og immaterielle eiendeler	4	218 052	81 207
Annen driftskostnad	3	7 716 517	5 986 131
Sum kostnader		16 702 302	13 712 155
Driftsresultat		-440 111	1 382 871
Finansinntekter og finanskostnader			
Annen finansinntekt		51 614 957	13 552
Sum finansinntekter		51 614 957	13 552
Annen finanskostnad		31 728	21 101
Sum finanskostnader		31 728	21 101
Netto finans		51 583 229	-7 549
Ordinært resultat før skattekostnad			
Skattekostnad på ordinært resultat	2	-102 170	302 493
Ordinært resultat etter skattekostnad		51 245 288	1 072 829
Årsresultat	8	51 245 288	1 072 829
Årsresultat etter minoritetsinteresser		51 245 288	1 072 829
Totalresultat		51 245 288	1 072 829
Overføringer og disponeringer			
Overført fra overkurs / annen innskutt EK			-191 551
Ordinært utbytte		20 000 000	
Ekstraordinært utbytte		30 000 000	
Konsernbidrag			1 264 380
Avsatt til annen egenkapital		1 245 288	



Sum overføringer og
disponeringer

51 245 288

1 072 829



Organisasjonsnr: 980 403 998
SJT MILJØ AS

BALANSE

<u>Beløp i: NOK</u>	<u>Note</u>	<u>2021</u>	<u>2020</u>
BALANSE - EIENDELER			
Anleggsmidler			
Immaterielle eiendeler			
Utsatt skattefordel	2		
Varige driftsmidler			
Tomter, bygninger o.a. fast eiendom	4		
Maskiner og anlegg	4		
Skip og flytende installasjoner	4		
Driftsløsøre, inventar o. a. utstyr	4	390 232	231 201
Sum varige driftsmidler		390 232	231 201
Finansielle anleggsmidler			
Lån til foretak i samme konsern	5		
Investeringer i tilknyttet selskap			461 540
Andre langsiktige fordringer	7		
Sum finansielle anleggsmidler			461 540
Sum anleggsmidler		390 232	692 741
Omløpsmidler			
Varer			
Fordringer			
Kundefordringer		1 062 263	1 340 709
Andre kortsiktige fordringer	5, 7	35 956 878	14 870 798
Sum fordringer		37 019 141	16 211 507
Bankinnskudd, kontanter og lignende			
Bankinnskudd, kontanter o. l.		6 221 158	6 835 385
Sum bankinnskudd, kontanter og lignende		6 221 158	6 835 385
Sum omløpsmidler		43 240 299	23 046 892
SUM EIENDELER		43 630 531	23 739 633
BALANSE - EGENKAPITAL OG GJELD			



Egenkapital			
Innskutt egenkapital			
Aksjekapital	6	9 500 000	9 500 000
Beholdning av egne aksjer	6		
Annen innskutt egenkapital		9 862 406	9 862 406
Sum innskutt egenkapital		19 362 406	19 362 406
Opptjent egenkapital			
Annen egenkapital		1 245 288	
Sum opptjent egenkapital		1 245 288	
Sum egenkapital	8	20 607 694	19 362 406
Gjeld			
Langsiktig gjeld			
Utsatt skatt	2	158 470	260 640
Sum avsetninger for forpliktelser		158 470	260 640
Annen langsiktig gjeld			
Øvrig langsiktig gjeld	5, 7		
Sum langsiktig gjeld		158 470	260 640
Kortsiktig gjeld			
Gjeld til kredittinstitusjoner	7		
Leverandørgjeld		1 331 550	993 442
Betalbar skatt	2		
Skyldig offentlige avgifter		803 329	772 978
Utbytte		20 000 000	
Annen kortsiktig gjeld		729 487	2 350 167
Sum kortsiktig gjeld		22 864 366	4 116 587
Sum gjeld		23 022 836	4 377 227
SUM EGENKAPITAL OG GJELD		43 630 531	23 739 633



Organisasjonsnr: 980 403 998
SJT MILJØ AS

NOTEOPPLYSNINGER - SELSKAP - alle poster oppgitt i hele tall

Note

Antall aksjer og aksjeeiere

Note

3

Antall årsverk i regnskapsåret

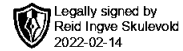
Virksomheten har hatt følgende antall årsverk:

9.00

Omløpsmidler Startdato Sluttdato Endring

Skattemessig fremf.undersk. Startdato Sluttdato Endring

Kortsiktig gjeld Startdato Sluttdato Endring



UAVHENGIG REVISORS BERETNING Til generalforsamlingen i Sjt Miljø AS

Uttalelse om revisjonen av årsregnskapet

Konklusjon

Vi har revidert selskapet Sjt Miljø AS' årsregnskap som viser et overskudd på kr 51 245 288. Årsregnskapet består av balanse per 31. desember 2021, resultatregnskap for regnskapsåret avsluttet per denne datoen og noter til årsregnskapet, herunder et sammendrag av viktige regnskapsprinsipper.

Etter vår mening

- oppfyller årsregnskapet gjeldende lovkrav, og
- gir årsregnskapet et rettviseende bilde av selskapets finansielle stilling per 31. desember 2021 og av dets resultater for regnskapsåret avsluttet per denne datoen i samsvar med regnskapslovens regler og god regnskapsskikk i Norge.

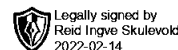
Grunnlag for konklusjonen

Vi har gjennomført revisjonen i samsvar med de internasjonale revisjonsstandardene International Standards on Auditing (ISA-ene). Våre oppgaver og plikter i henhold til disse standardene er beskrevet nedenfor under Revisors oppgaver og plikter ved revisjonen av årsregnskapet. Vi er uavhengige av selskapet slik det kreves i lov, forskrift og International Code of Ethics for Professional Accountants (inkludert internasjonale uavhengighetsstandarder) utstedt av the International Ethics Standards Board for Accountants (IESBA-reglene), og har overholdt våre øvrige etiske forpliktelser i samsvar med disse kravene. Innhentet revisjonsbevis er etter vår vurdering tilstrekkelig og hensiktsmessig som grunnlag for vår konklusjon.

Styret og daglig leders ansvar for årsregnskapet

Styret og daglig leder(ledelsen) er ansvarlig for å utarbeide årsregnskapet og for at det gir et rettviseende bilde i samsvar med regnskapslovens regler og god regnskapsskikk i Norge. Ledelsen er også ansvarlig for slik intern kontroll som den finner nødvendig for å kunne utarbeide et årsregnskap som ikke inneholder vesentlig feilinformasjon, verken som følge av misligheter eller utilsiktede feil.

Ved utarbeidelsen av årsregnskapet må ledelsen ta standpunkt til selskapets evne til fortsatt drift og opplyse om forhold av betydning for fortsatt drift. Forutsetningen om fortsatt drift skal legges til grunn for årsregnskapet så lenge det ikke er sannsynlig at virksomheten vil bli avviklet.



Revisors oppgaver og plikter ved revisjonen av årsregnskapet

Vårt mål er å oppnå betryggende sikkerhet for at årsregnskapet som helhet ikke inneholder vesentlig feilinformasjon, verken som følge av misligheter eller utilsiktede feil, og å avgi en revisjonsberetning som inneholder vår konklusjon. Betryggende sikkerhet er en høy grad av sikkerhet, men ingen garanti for at en revisjon utført i samsvar med ISA-ene, alltid vil avdekke vesentlig feilinformasjon som eksisterer. Feilinformasjon kan oppstå som følge av misligheter eller utilsiktede feil. Feilinformasjon blir vurdert som vesentlig dersom den enkeltvis eller samlet med rimelighet kan forventes å påvirke økonomiske beslutninger som brukerne foretar basert på årsregnskapet.

For revisors oppgaver og plikter se :

<https://revisorforeningen.no/om-revisjon/revisjonsberetning-revisors-oppgaver-og-plikter/>

Stavanger, 14. februar 2022


Revisjon Vest AS


e-sign


Reid Inge Skulevold


Statsautorisert revisor



 Legally signed by
Stig Ellila Jørgensen
2022-02-14

 Legally signed by
Kjell Fjeldheim
2022-02-14

 Legally signed by
Arne Inconato
2022-02-14

 Legally signed by
Trygve Jacobsen
2022-02-14

Årsregnskap 2021

Sjt Miljø AS

Resultatregnskap
Balanse
Noter til regnskapet

Org.nr.: 980 403 998



Resultatregnskap

Sjt Miljø AS

Driftsinntekter og driftskostnader	Note	2021	2020
Salgsinntekt		16 262 192	14 815 026
Annen driftsinntekt		0	280 000
Sum driftsinntekter		16 262 192	15 095 026
Varekostnad		615 603	1 065 989
Lønnskostnad	3	8 152 130	6 578 828
Avskrivning av driftsmidler og immaterielle eiendeler	4	218 052	81 207
Annen driftskostnad	3	7 716 517	5 986 131
Sum driftskostnader		16 702 302	13 712 155
Driftsresultat		-440 111	1 382 871
Finansinntekter og finanskostnader			
Annen finansinntekt		51 614 957	13 552
Annen finanskostnad		31 728	21 101
Resultat av finansposter		51 583 229	-7 549
Ordinært resultat før skattekostnad		51 143 118	1 375 322
Skattekostnad på ordinært resultat	2	-102 170	302 493
Årsresultat	8	51 245 288	1 072 829
Overføringer			
Avsatt til utbytte		20 000 000	0
Avsatt konsernbidrag		0	1 264 380
Ekstraordinært utbytte		30 000 000	0
Avsatt til annen egenkapital		1 245 288	0
Overført fra overkurs / annen innskutt EK		0	191 551
Sum overføringer		51 245 288	1 072 829



Balanse
Sjt Miljø AS

Eiendeler	Note	2021	2020
Anleggsmidler			
Immaterielle eiendeler			
Varige driftsmidler			
Driftsløsøre, inventar o.a. utstyr	4	390 232	231 201
Sum varige driftsmidler		390 232	231 201
Finansielle anleggsmidler			
Investeringer i tilknyttet selskap		0	461 540
Sum finansielle anleggsmidler		0	461 540
Sum anleggsmidler		390 232	692 741
Omløpsmidler			
Fordringer			
Kundefordringer		1 062 263	1 340 709
Andre kortsiktige fordringer	5, 7	35 956 878	14 870 798
Sum fordringer		37 019 141	16 211 507
Bankinnskudd, kontanter o.l.		6 221 158	6 835 385
Sum omløpsmidler		43 240 299	23 046 892
Sum eiendeler		43 630 531	23 739 633



Balanse

Sjt Miljø AS

Egenkapital og gjeld	Note	2021	2020
Innskutt egenkapital			
Aksjekapital	6	9 500 000	9 500 000
Annen innskutt egenkapital		9 862 406	9 862 406
Sum innskutt egenkapital		19 362 406	19 362 406
Opptjent egenkapital			
Annen egenkapital		1 245 288	0
Sum opptjent egenkapital		1 245 288	0
Sum egenkapital	8	20 607 694	19 362 406
Gjeld			
Avsetning for forpliktelser			
Utsatt skatt	2	158 470	260 640
Sum avsetning for forpliktelser		158 470	260 640
Annen langsiktig gjeld			
Kortsiktig gjeld			
Leverandørgjeld		1 331 550	993 442
Skyldig offentlige avgifter		803 329	772 978
Utbytte		20 000 000	0
Annen kortsiktig gjeld		729 487	2 350 167
Sum kortsiktig gjeld		22 864 366	4 116 587
Sum gjeld		23 022 836	4 377 227
Sum egenkapital og gjeld		43 630 531	23 739 633

Kristiansand, 14.02.2022
Styret i Sjt Miljø AS

Kjell Fjeldheim
styreleder

Arne Inconrato
styremedlem

Trygve Jacobsen
styremedlem

Stig Ellila Jørgensen
daglig leder



Noter 2021

Sjt Miljø AS

Note 1 Regnskapsprinsipper

Årsregnskapet er satt opp i samsvar med regnskapsloven og NRS 8 - God regnskapsskikk for små foretak.

Driftsinntekter

Inntektsføring ved salg av varer skjer på leveringstidspunktet. Tjenester inntektsføres etter hvert som de leveres..

Skatt

Skattekostnaden i resultatregnskapet omfatter både periodens betalbare skatt og endring i utsatt skatt. Utsatt skatt er beregnet med 22 % på grunnlag av de midlertidige forskjeller som eksisterer mellom regnskapsmessige og skattemessige verdier, samt ligningsmessig underskudd til fremføring ved utgangen av regnskapsåret. Skatteøkende og skattereduserende midlertidige forskjeller som reverserer eller kan reverseres i samme periode er utlignet og nettoført.

Klassifisering og vurdering av anleggsmidler

Anleggsmidler omfatter eiendeler bestemt til varig eie og bruk. Anleggsmidler er vurdert til anskaffelseskost. Varige driftsmidler balanseføres og avskrives over driftsmidlets økonomiske levetid.

Klassifisering og vurdering av omløpsmidler

Omløpsmidler og kortsiktig gjeld omfatter normalt poster som forfaller til betaling innen ett år etter balansedagen, samt poster som knytter seg til varekretsløpet. Omløpsmidler vurderes til laveste verdi av anskaffelseskost og virkelig verdi.

Fordringer

Kundefordringer og andre fordringer oppføres til pålydende etter fradrag for avsetning til forventet tap. Avsetning til tap gjøres på grunnlag av en individuell vurdering av de enkelte fordringene.

Pensjonsforpliktelser

Pensjonsforpliktelser finansiert over driften er beregnet og balanseført under avsetning for forpliktelser. Pensjonsordninger finansiert via sikrede ordninger er ikke balanseført. Pensjonspremien anses i disse tilfeller som pensjonskostnad og klassifiseres sammen med lønnskostnader.

Konsernregnskap

Selskapet inngår i konsernregnskapet til Westco AS. Westco AS har forretningskontor i Stavanger kommune.

...



Noter 2021

Sjt Miljø AS

Note 2 Skatt

Årets skattekostnad	2021	2020
Resultatført skatt på ordinært resultat:		
Betalbar skatt	0	356 620
Endring i utsatt skatt	-102 170	-54 127
Skattekostnad ordinært resultat	-102 170	302 493
Skattepliktig inntekt:		
Ordinært resultat før skatt	51 143 118	1 375 322
Permanente forskjeller	-51 607 527	0
Endring i midlertidige forskjeller	454 022	246 032
Avgitt konsernbidrag	0	-1 621 000
Skattepliktig inntekt	-10 387	354
Betalbar skatt i balansen:		
Betalbar skatt på årets resultat	0	356 620
Betalbar skatt på avgitt konsernbidrag	0	-356 620
Sum betalbar skatt i balansen	0	0

Skatteeffekten av midlertidige forskjeller og underskudd til fremføring som har gitt opphav til utsatt skatt og utsatte skattefordeler, spesifisert på typer av midlertidige forskjeller

	2021	2020	Endring
Varige driftsmidler	770 707	1 224 729	454 022
Fordringer	-40 000	-40 000	0
Sum	730 707	1 184 729	454 022
Akkumulert fremførbart underskudd	-10 387	0	10 387
Grunnlag for utsatt skatt	720 320	1 184 729	464 408
Utsatt skatt (22 %)	158 470	260 640	102 170



Noter 2021

Sjt Miljø AS

Note 3 Lønnskostnader og ytelser, godtgjørelser til daglig leder, styret og revisor

Lønnskostnader	2021	2020
Lønninger	6 883 237	5 675 150
Arbeidsgiveravgift	1 017 891	747 064
Pensjonskostnader	223 261	139 108
Andre ytelser	27 740	17 506
Sum	8 152 130	6 578 828

Selskapet har i 2021 sysselsatt 10 årsverk.

Note 4 Anleggsmidler

	Driftsløsøre, inventar ol	Sum
Anskaffelseskost pr. 01.01.21	2 505 094	2 505 094
+ Tilgang kjøpte driftsmidler	377 083	377 083
= Anskaffelseskost 31.12.21	2 882 177	2 882 177
Akkumulerte avskrivninger 31.12.21	2 491 945	2 491 945
= Bokført verdi 31.12.21	390 232	390 232
Årets ordinære avskrivninger	218 052	218 052
Økonomisk levetid	10 år	

Note 5 Mellomværende med selskap i samme konsern

	2021	2020
Fordringer		
Andre kortsiktige fordringer konsern	34 852 000	14 133 000
Sum	34 852 000	14 133 000
Gjeld		
Annen kortsiktig gjeld konsern	0	1 621 000
Sum	0	1 621 000



Noter 2021

Sjt Miljø AS

Note 6 Aksjonærer

Aksjekapitalen i Sjt Miljø AS pr. 31.12 består av:

	Antall	Pålydende	Bokført
Ordinære aksjer	19 000	500,0	9 500 000
Sum	19 000		9 500 000

Eierstruktur

Aksjonærer i % pr. 31.12:

	Ordinære	Eierandel
Otic AS	19 000	100,0

Note 7 Fordringer og gjeld

	2021	2020
Fordringer med forfall senere enn ett år		
Andre langsiktige fordringer	0	0
Sum	0	0
Langsiktig gjeld med forfall senere enn 5 år		
Annen langsiktig gjeld	0	0
Sum	0	0
Gjeld sikret ved pant	0	0
Driftløsøre, inventar o.a. utstyr	390 232	231 201
Kundefordringer	1 062 263	1 340 709
Sum	1 452 495	1 571 910

Selskapet har pantsatt leasingavtaler, anleggsmaskiner og kundefordringer med samlet limit på kr 20 000 000 pr 31.12.2021

Selskapet har garantiforpliktelser utenfor balansen med kr 1 694 829 pr 31.12.2021



Noter 2021

Sjt Miljø AS

Note 8 Egenkapital

	Aksjekapital	Annen Innskutt egenkapital	Annen egenkapital	Sum egenkapital
Pr. 31.12.2020	9 500 000	9 862 406	0	19 362 406
Årets resultat			51 245 288	51 245 288
Utbytte			-20 000 000	-20 000 000
Ekstraordinært utbytte		0	-30 000 000	-30 000 000
Pr 31.12.2021	9 500 000	9 862 406	1 245 288	20 607 694