



ÅRSREGNSKAPET FOR REGNSKAPSÅRET 2021 - GENERELL INFORMASJON

Enheten

Organisasjonsnummer: 884 669 162
Organisasjonsform: Aksjeselskap
Foretaksnavn: NG SPAR ROGALAND AS
Forretningsadresse: Karenslyst allé 12
0278 OSLO

Regnskapsår

Årsregnskapets periode: 01.01.2021 - 31.12.2021

Konsern

Morselskap i konsern: Nei

Regnskapsregler

Regler for små foretak benyttet: Nei
Benyttet ved utarbeidelsen av årsregnskapet til selskapet: Regnskapslovens alminnelige regler

Årsregnskapet fastsatt av kompetent organ

Bekreftet av representant for selskapet: Tone Britt Vrålstad
Dato for fastsettelse av årsregnskapet: 01.06.2022

Grunnlag for avgivelse

År 2021: Årsregnskapet er elektronisk innlevert
År 2020: Tall er hentet fra elektronisk innlevert årsregnskap fra 2021

Det er ikke krav til at årsregnskapet m.v. som sendes til Regnskapsregisteret er undertegnet. Kontrollen på at dette er utført ligger hos revisor/enhetens øverste organ. Sikkerheten ivaretas ved at innsender har rolle/rettighet for innsending av årsregnskapet via Altinn, og ved at det bekreftes at årsregnskapet er fastsatt av kompetent organ.

Brønnøysundregistrene, 11.06.2023



Resultatregnskap

Beløp i: NOK	Note	2021	2020
RESULTATREGNSKAP			
Inntekter			
Salgsinntekt		512 166 267	526 173 998
Annen driftsinntekt		3 788 021	4 987 459
Sum inntekter		515 954 288	531 161 458
Kostnader			
Varekostnad	10	384 038 521	395 969 623
Lønnskostnad	3	65 922 615	68 069 614
Avskrivning av driftsmidler og immaterielle eiendeler	2	9 882 991	10 572 723
Nedskrivning av varige driftsmidler og immaterielle eiendeler		638 464	1 702 465
Annen driftskostnad	3, 10	50 699 816	50 261 887
Sum kostnader		511 182 408	526 576 310
Driftsresultat		4 771 880	4 585 147
Finansinntekter og finanskostnader			
Renteinntekt fra foretak i samme konsern		129 269	142 198
Annen renteinntekt			293
Sum finansinntekter		129 269	142 491
Rentekostnad til foretak i samme konsern		487 204	1 309 448
Annen rentekostnad		3 500	15 826
Sum finanskostnader		490 704	1 325 274
Netto finans		-361 434	-1 182 782
Ordinært resultat før skattekostnad		4 410 446	3 402 365
Skattekostnad på ordinært resultat	9	971 104	924 494
Ordinært resultat etter skattekostnad		3 439 342	2 477 871
Årsresultat		3 439 342	2 477 871
Årsresultat etter minoritetsinteresser		3 439 342	2 477 871
Totalresultat		3 439 342	2 477 871



Resultatregnskap

Beløp i: NOK	Note	2021	2020
Overføringer og disponeringer			
Overført fra (-til) annen egenkapital		3 439 342	2 477 871
Sum overføringer og disponeringer		3 439 342	2 477 871



Balanse

Beløp i: NOK	Note	2021	2020
BALANSE - EIENDELER			
Anleggsmidler			
Immaterielle eiendeler			
Goodwill	2		
Varige driftsmidler			
Driftsløsøre, inventar o.a. utstyr	2	36 386 795	35 562 373
Sum varige driftsmidler		36 386 795	35 562 373
Finansielle anleggsmidler			
Lån til foretak i samme konsern		518 400	1 036 800
Sum finansielle anleggsmidler		518 400	1 036 800
Sum anleggsmidler		36 905 195	36 599 173
Omløpsmidler			
Varer			
Sum varer		30 615 548	33 298 211
Fordringer			
Kundefordringer	7	154 098	557 800
Andre kortsiktige fordringer	7	34 283 476	58 815 505
Sum fordringer		34 437 574	59 373 305
Bankinnskudd, kontanter og lignende			
Bankinnskudd, kontanter o.l.		2 857 209	3 240 972
Sum bankinnskudd, kontanter og lignende		2 857 209	3 240 972
Sum omløpsmidler		67 910 331	95 912 488
SUM EIENDELER		104 815 526	132 511 662

BALANSE - EGENKAPITAL OG GJELD

Egenkapital



Balanse

Beløp i: NOK	Note	2021	2020
Innskutt egenkapital			
Aksjekapital	4, 5	3 000 000	3 000 000
Overkurs	5	1 500 000	1 500 000
Annen innskutt egenkapital	5	45 154 743	45 161 930
Sum innskutt egenkapital		49 654 743	49 661 930
Opptjent egenkapital			
Annen egenkapital		5 917 213	2 477 871
Sum opptjent egenkapital		5 917 213	2 477 871
Sum egenkapital		55 571 955	52 139 801
Gjeld			
Langsiktig gjeld			
Utsatt skatt	9	446 470	643 106
Sum avsetninger for forpliktelser		446 470	643 106
Annen langsiktig gjeld			
Langsiktig konserngjeld	7		26 000 000
Sum annen langsiktig gjeld			26 000 000
Sum langsiktig gjeld		446 470	26 643 106
Kortsiktig gjeld			
Leverandørgjeld	7	22 366 874	26 135 768
Betalbar skatt		1 167 740	1 404 432
Skattetrekk og andre trekk		5 150 669	6 033 592
Annen kortsiktig gjeld	7, 8	20 111 818	20 154 964
Sum kortsiktig gjeld		48 797 101	53 728 755
Sum gjeld		49 243 570	80 371 861
SUM EGENKAPITAL OG GJELD		104 815 526	132 511 662



Årsregnskap 2021

for

NG Spar Rogaland AS



NG Spar Rogaland AS Årsberetning 2021

VIRKSOMHETENS ART

Selskapets virksomhet er dagligvarehandel. Selskapet har sin beliggenhet i Oslo og driver butikker i region Rogaland. Selskapet er datterselskap av Kjøpmannshuset Butikkdrift AS og inngår i konsernregnskapet til Norgesgruppen ASA.

FORTSATT DRIFT

Styret bekrefter at forutsetningen om fortsatt drift er tilstede, og at årsregnskapet er utarbeidet deretter. Til grunn for forutsetningen om fortsatt drift ligger selskapets og konsernets resultater for 2021 og konsernets strategiske prognoser for årene fremover. Konsernet er i en sunn økonomisk og finansiell stilling.

ARBEIDSMILJØ

Sykefraværet i selskapet er 6,6 %, som anses å være normalt for bransjen i 2021. Smittevernstiltak (karantenereregler) har likevel gitt et høyere sykefravær enn sammenlignet med et år uten Covid 19. Det arbeides videre med å redusere sykefraværet. Det er ikke rapportert om alvorlige arbeidsuhell eller ulykker i løpet av året som har forårsaket betydelige skader eller personskader. Arbeidsmiljøet betraktes som godt, og det iverksettes løpende tiltak for forbedringer.

FORSKNING OG UTVIKLING

Selskapet driver ikke egen forskning og utvikling.

LIKESTILLING OG DISKRIMINERING

Selskapet har en ambisjon om å være en arbeidsplass hvor det ikke forekommer diskriminering på bakgrunn av etnisitet, religion, hudfarge, språk, livssyn eller funksjonsnedsettelse. Dette skal ivaretas gjennom like vilkår, rettigheter og muligheter i ansettelses- og arbeidsforhold.

Konsernet og selskapet har som mål å være en arbeidsplass som tiltrekker seg og beholder dyktige medarbeidere på alle sentrale ansvarsområder med like rettigheter og muligheter for kvinner og menn. Konsernet og selskapet arbeider med virkemidler og tiltak som kan fremme likestilling og mangfold, spesielt gjennom faglige og personlige utviklingsplaner og rekruttering av kvinner til lederstillinger.

Det var 239 ansatte i selskapet pr. 31.12.2021, fordelt på 150 kvinner og 89 menn. 89 kvinner og 58 menn var ansatt i deltidsstillinger pr. 31.12.2021, mens 27 kvinner og 21 menn var ansatt i midlertidige stillinger. Gjennomsnittlig antall uker foreldrepermisjon for kvinner er 23,7 uker og for menn 7,4 uker. Den høye andelen av kvinner er normalt for detaljhandelen. Andel ufrivillig deltid var på hhv. 18,5 % kvinner og 5,3 % menn. Av de deltidsansatte i konsernet er det et snitt på hele 45% studenter/skolelever som grunnet sin situasjon ønsker å jobbe deltid. Kvinners andel av menns lønn utgjør 115,4 % prosent totalt blant alle stillinger i selskapet. Styret består av 3 menn og 1 kvinne. Selskapet og konsernet arbeider for lik lønn for likt arbeid, god integrering, likestilling mellom kjønn, et godt læringsmiljø, også for lærlinger og arbeidstrenere.

Selskapet jobber kontinuerlig for å fremme likestilling og hindre diskriminering innen alle deler av personalpolitikken. Alle konsernets selskap følger konsernets retningslinjer innen HR som beskriver fremgangsmåte for håndtering innen de ulike områdene. Området har svært stort fokus i ulike interne samarbeidsfora.

Et bærekraftig arbeidsliv står sentralt i konsernets bærekraftstrategi. Med dette menes et arbeidsliv som ser at mangfold og kjønnsbalanse er viktige bidrag for selskapets verdiskaping. Norgesgruppen har målsatt en kjønnsbalanse mellom 40-60% innen alle områder og nivåer.

Kvinnens andel av menns lønn:

	Menn	Kvinner	Lønnsforskjell
Butikkmedarbeider	62	113	113 %

Blant våre ansatte er det et flertall av kvinner både som ledere og ansatte. Kartleggingen av ufrivillig deltid ble gjennomført som en spørreundersøkelse i november 2021. Mottakere var alle faste ansatte med stillingsprosent under 100. Av resultatet ser vi også at det er flere kvinner enn menn som jobber ufrivillig deltid. For beregning av lønnsforskjeller er alle lønnslementer samlet i en sum (fastlønn og ulike tillegg, bonuser og goder). Det er benyttet ett fullt driftsår som grunnlag (desember 2020 - november 2021). Resultatene fra kartleggingen viser at det ikke er en gjennomgående lønnsforskjell, men at det kan være naturlige forklaringer med utgangspunkt i størrelse på den enkelte butikk og lokal lønnsforskjeller. Der forskjellen ikke har naturlige årsaker og forskjellene er uforholdsmessige vil det iverksettes tiltak.

Vårt arbeid for likestilling og mot diskriminering

Likestilling og arbeid mot diskriminering er beskrevet i konsernets styrende dokumenter. Prinsippene er videre beskrevet i drifts- og lederhåndbok for operativ butikkdrift.

Selskapet har en varslingsordning og oppfordrer enhver arbeidstaker, både ansatt og innleid, til å varsle om kritikkverdige forhold i virksomheten. Kartlegging av risiko og arbeidet for likestilling er tema på ulike ledersamlinger og møter med Konsernklubben.

Vi gjennomfører årlig HMS-revisjon i alle avdelingene i selskapet ved hjelp av en uavhengig tredjepart. Arbeidsmiljøet er en viktig del av det som gjennomgås i denne sammenhengen. Det utarbeides rapporter som viser status og tiltaksplaner for den enkelte butikk. Gjennomgang av revisjonen er tema i selskapets AMU, der det også skal utarbeides tiltak på selskapsnivå.

I rekrutteringsprosessen benyttes digitale verktøy med screeningtester for på et objektivt grunnlag å kunne kartlegge egnethet til ulike stillinger, uavhengig av kjønn, etnisitet etc. Vi tilstreber at det skal være kandidater av begge kjønn i siste del av prosessen. Selskapets AMU og hovedtillitsvalgte fra ulike tariffområder i selskapet vil være viktige i det videre arbeidet med å identifisere og iverksette tiltak for likestilling og reduksjon av risiko for diskriminering.



YTRE MILJØ

Selskapet forurenser ikke det ytre miljø i betydelig grad.

REDEGJØRELSE FOR ÅRSREGNSKAPET

Etter styrets oppfatning gir det fremlagte regnskap et rettviseende bilde av selskapets virksomhet, stilling og resultat av driften for 2021. Det har heller ikke inntrådt forhold etter regnskapsårets utløp som er av vesentlig betydning for bedømmelsen av selskapets stilling.

Tiltakene som har vært iverksatt av myndighetene for å redusere spredning av Covid-19 har påvirket hele næringslivet. For dagligvarebransjen har dette medført økte kostnader til bemanning og renhold for å sikre trygg matforsyning samt tilfredsstillende en økt etterspørsel.

Driftsinntekter i selskapet er redusert fra NOK 531 161 458 i 2020 til NOK 515 954 288 i 2021.

Årsresultatet ble NOK 3 439 342, en økning fra forrige år på NOK 961 471.

Samlet kontantstrøm fra operasjonelle aktiviteter i selskapet utgjorde NOK 9 649 557.

Totalkapitalen ved utgangen av året var NOK 104 815 526 sammenlignet med NOK 125 171 098 året før. Egenkapitalandelen per 31.12.2021 utgjorde 53,0 % sammenlignet med 41,7 % per 31.12.2020.

Selskapet inngår i NorgesGruppen ASAs konsernkontosystem. Konsernets likviditetssituasjon anses å være god.

FINANSIELL RISIKO

Selskapet er utsatt for kredittisiko og renterisiko i dens ordinære forretningsvirksomhet, og styrer mot en akseptabel risiko innenfor disse områdene. Selskapet er finansiert gjennom konsernets konsernkontoordning. Konsernets likviditet er god og styret vurderer derfor at selskapet har lav likviditetsrisiko. Selskapets egenkapital er vurdert å være forsvarlig.

Selskapet foretar ingen selvstendig sikring av renter og har tilstrekkelige trekkrettigheter på konsernkontoordningen. Selskapet kjøper i hovedsak varer fra konsernselskaper, og har minimal selvstendig valutarisiko. Selskapet har derfor ikke inngått terminavtaler eller andre avtaler for å redusere selskapets valutarisiko.

Det er tegnet forsikring for styrets medlemmer og daglig leder for deres mulige ansvar overfor foretaket og tredjepersoner. Forsikringsdekningen utgjør MNOK 100 pr. år.


FREMTIDIG UTVIKLING


Selskapets utvikling følger konsernets langsiktige planer. Selskapets påvirkes av de markedsmessige forhold innenfor dagligvarebransjen og den generelle økonomiske utvikling i Norge, herunder også tiltakene som er iverksatt av myndighetene som følge av Covid-19 pandemien.


Oslo, 3. mai 2022

I styret for NG Spar Rogaland AS


Ole Christian Solberg Fjeldheim
Styrets leder


Torgeir Herøfsen
Styremedlem


Stig-Børger Brattlie
Styremedlem


Torild Huse
Daglig leder/styremedlem



NG Spar Rogaland AS Resultatregnskap 2021

DRIFTSINTEKTER	NOTE	2021	2020
Salgsinntekt		512 166 267	526 173 998
Annen driftsinntekt		3 788 021	4 987 459
Sum driftsinntekter		515 954 288	531 161 458
DRIFTSKOSTNADER			
Varekostnad	10	384 038 521	395 969 623
Lønnskostnad	3, 6	65 922 615	68 069 614
Annen driftskostnad	2, 3, 10	50 699 816	50 261 887
Ordinær avskrivning	2	9 882 991	10 572 723
Nedskrivning	2	638 464	1 702 465
Sum driftskostnader		511 182 408	526 576 310
Driftsresultat		4 771 880	4 585 147
FINANSINTEKTER OG FINANSKOSTNADER			
Renteinntekter fra foretak i samme konsern		129 269	142 198
Renteinntekter		0	293
Rentekostnader til foretak i samme konsern		487 204	1 309 448
Rentekostnader		3 500	15 826
Netto finanskostnader		-361 434	-1 182 782
Ordinært resultat før skattekostnad		4 410 446	3 402 365
Skattekostnad	9	971 104	924 494
Årsresultat		3 439 342	2 477 871
OVERFØRINGER OG DISPONERINGER			
Overført til/fra annen egenkapital	5	3 439 342	2 477 871
Overføringer og disponeringer		3 439 342	2 477 871



NG Spar Rogaland AS
Balanse pr. 31. desember

EIENDELER	NOTE	2021	2020
Anleggsmidler			
Varige driftsmidler			
Driftsløsere og inventar	2	36 386 795	35 562 373
Sum varige driftsmidler		36 386 795	35 562 373
Finansielle anleggsmidler			
Lån til foretak i samme konsern	7	518 400	1 036 800
Sum finansielle anleggsmidler		518 400	1 036 800
Sum anleggsmidler		36 905 195	36 599 173
Omløpsmidler			
Varer			
Varer		30 615 548	33 298 211
Fordringer			
Kundefordringer	7	154 098	557 800
Andre fordringer	7, 8	34 283 476	51 474 942
Sum fordringer		34 437 574	52 032 742
Bankinnskudd, kontanter		2 857 209	3 240 972
Sum omløpsmidler		67 910 331	88 571 925
SUM EIENDELER		104 815 526	125 171 098

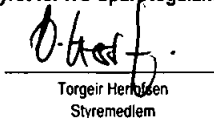
NG Spar Rogaland AS
Balanse pr. 31. desember

EGENKAPITAL OG GJELD	NOTE	2021	2020
Egenkapital			
Innskutt egenkapital			
Selskapskapital	4, 5	3 000 000	3 000 000
Overkurs	5	1 500 000	1 500 000
Annen innskutt egenkapital	5	45 154 743	45 161 930
Sum innskutt egenkapital		49 654 743	49 661 930
Opptjent egenkapital			
Annen egenkapital	5	5 917 213	2 477 871
Sum opptjent egenkapital		5 917 213	2 477 871
Sum egenkapital		55 571 955	52 139 801
Gjeld			
Avsetning for forpliktelser			
Utsatt skatt	9	446 470	643 106
Sum avsetning for forpliktelser		446 470	643 106
Annen langsiktig gjeld			
Gjeld til selskap i samme konsern	7	0	26 000 000
Sum annen langsiktig gjeld		0	26 000 000
Kortsiktig gjeld			
Leverandørgjeld	7	22 366 874	26 135 768
Betalbar skatt	9	1 167 740	1 404 432
Skyldige offentlige avgifter		5 150 669	6 033 592
Annen kortsiktig gjeld	7	20 111 818	12 814 400
Sum kortsiktig gjeld		48 797 101	46 388 192
Sum gjeld		49 243 570	73 031 298
SUM EGENKAPITAL OG GJELD		104 815 526	125 171 098



Ole Christian Solberg Fjeldheim
Styrets leder


Oslo, 3. mai 2022
I styret for NG Spar Rogaland AS



Torgeir Herdalen
Styremedlem



Stig Berger Brattlie
Styremedlem



Torild Huse
Daglig leder/styremedlem



NG Spar Rogaland AS Kontantstrømoppstilling

	2021	2020
Kontantstrøm fra operasjonelle aktiviteter		
Ordinært resultat før skattekostnad	4 410 446	3 402 365
Periodens betalte skatt	-1 411 619	0
Ordinære avskrivninger	9 882 991	10 572 723
Nedskrivninger	638 464	1 702 465
Gevinst/tap ved salg av anleggsmidler og finansielle eiendeler	208 916	528 235
Endring i varebeholdning	2 682 663	-5 236 301
Endring i kundefordringer	403 702	-377 495
Endring i leverandørgjeld	-3 768 893	9 147 777
Endring i andre tidsavgrensningsposter	-3 397 113	-122 297
Netto kontantstrøm fra operasjonelle aktiviteter	9 649 557	19 617 472
Kontantstrøm fra investeringsaktiviteter		
Innbetalinger ved salg av varige driftsmidler	12 860	0
Utbetalinger ved kjøp av varige driftsmidler	-11 567 653	-8 919 666
Netto kontantstrøm fra investeringsaktiviteter	-11 554 793	-8 919 666
Kontantstrøm fra finansieringsaktiviteter		
Netto endring i langsiktig gjeld	-26 000 000	-10 000 000
Langsiktig utlån til konsernselskaper	518 400	518 400
Endring i kortsiktig gjeld	10 984 265	20 539
Utbetaling av konsernbidrag	30 000 000	1 608 816
Endring mellomværende konsernkontosystem	-13 981 192	-2 159 003
Netto kontantstrøm fra finansieringsaktiviteter	1 521 472	-10 011 248
Netto endring i bankinnskudd, kontanter og lignende	-383 764	686 558
Beholdning av bankinnskudd, kontanter og lignende pr. 1. januar	3 240 972	2 554 415
Beholdning av bankinnskudd, kontanter og lignende pr 31.12	2 857 209	3 240 972

Selskapets konsernkonto er i regnskapet ikke klassifisert som bankinnskudd, men som mellomværende med selskap i samme konsern.



NG Spar Rogaland AS Noter til regnskapet 2021

Note 1, Regnskapsprinsipper

Regnskapet er satt opp i samsvar med regnskapslovens bestemmelser og god regnskapsskikk i Norge.

Inntektsføring

Inntekter resultatføres når de er oppjent. Inntektsføring skjer normalt på leveringstidspunkt ved salg av varer eller i takt med utførelsen ved salg av tjenester. Inntektene regnskapsføres med verdien av vederlaget på transaksjonstidspunktet.

Kostnader

Kostnader regnskapsføres som hovedregel i samme periode som tilhørende inntekt. I de tilfeller det ikke er klar sammenheng mellom utgifter og inntekter fastsettes fordelingen etter skjønnsmessige kriterier. Øvrige unntak fra sammenstillingsprinsippet er angitt der det er aktuelt.

Omløpsmidler og kortsiktig gjeld

Omløpsmidler og kortsiktig gjeld omfatter normalt poster som forfaller til betaling innen ett år etter siste dag i regnskapsåret, samt poster som knytter seg til varekretsløpet. Omløpsmidler vurderes til laveste verdi av anskaffelseskost og antatt virkelig verdi

Anleggsmidler og langsiktig gjeld

Anleggsmidler omfatter eiendeler bestemt til varig eie og bruk for virksomheten. Varige driftsmidler føres opp i balansen til anskaffelseskost og avskrives lineært over driftsmidlets forventede økonomiske levetid. Varige driftsmidler nedskrives til virkelig verdi ved verdifall som forventes ikke å være av forbigående art. Nedskrivninger blir reversert dersom grunnlaget for nedskrivningen ikke lenger er til stede. Gjeld som faller til betaling senere enn ett år etter balansedagen er klassifisert som langsiktig gjeld. Første års avdrag er klassifisert som kortsiktig gjeld.

Leiekostnader

Leiekostnader betraktes som operasjonelle. Kostnader regnskapsføres løpende.

Varer

Selskapets varebeholdning består i hovedsak av innkjøpte ferdigvarer for videresalg med høy omløpshastighet. Varer er vurdert til laveste verdi av anskaffelseskost og virkelig verdi. Anskaffelseskost beregnes etter FIFO-metoden.

Fordringer

Kundefordringer og andre fordringer er oppført i balansen til pålydende etter fradrag for avsetning til forventet tap. Avsetning til tap på fordringer gjøres på grunnlag av en individuell vurdering av de enkelte fordringene.

Goodwill

Goodwill er oppført i balansen til historisk anskaffelseskost fratrukket akkumulerte avskrivninger. Goodwill avskrives over antatt levetid som er sannsynliggjort ved kalkyler i forbindelse med oppkjøpet. Nedskrivninger er foretatt enkeltvis dersom virkelig antatt verdi er lavere enn bokført verdi og dette ikke er av forbigående art.

Pensjoner

Innskuddsbaserte pensjonsordninger

Innskuddsbaserte pensjonsordninger periodiseres i henhold til sammenstillingsprinsippet ved at pensjonspremien resultatføres når den påløper.

Avtalefestet pensjon

Avtalefestet pensjon (AFP) fra 1.1.2011 medfører løpende kostnadsføring og ingen balanseføring av fremtidige forpliktelser.

Skatt

Skattekostnaden i resultatregnskapet omfatter periodens betalbare skatt som blir utignet og forfaller til betaling i neste regnskapsår og endring i utsatt skatt. Endring i utsatt skatt som er knyttet til poster ført direkte mot egenkapitalen, inngår ikke i skattekostnaden, men er ført direkte mot egenkapitalen. Utsatt skatt er beregnet med aktuell skattesats på grunnlag av skattereduserende og skatteøkende midlertidige forskjeller som eksisterer mellom regnskapsmessige og skattemessige verdier. Skatteøkende og skattereduserende midlertidige forskjeller som reverseres eller kan reverseres i samme periode er utignet og nettoført. Utsatt skattefordel er balanseført i den grad det er sannsynliggjort at denne kan bli nyttegjort.

Kontantstrøm

Kontantstrømpoppstillingen er utarbeidet etter den indirekte metoden. I kontanter inngår kasse- og bankbeholdning.

Konsernregnskap

NG Spar Rogaland AS er et selskap innenfor NorgesGruppen ASA-konsernet, og inngår i NorgesGruppen ASA sitt konsernregnskap. NorgesGruppen ASA sitt konsernregnskap kan hentes ut på www.norgesgruppen.no.



Note 2, Varige driftsmidler og goodwill

	Driftsløsøre og inventar	Goodwill
Anskaffelseskost 01.01.2021	85 522 465	13 826 134
Årets tilgang	11 567 653	0
Årets avgang	-2 487 941	0
Anskaffelseskost 31.12.2021	94 602 177	13 826 134
Akk. av- og nedskrivninger 01.01.2021	49 960 092	13 826 134
Årets avskrivninger	9 882 991	0
Årets nedskrivninger	638 464	0
Akk. av- og nedskrivninger avgang	-2 266 165	0
Akk. av- og nedskrivninger 31.12.2021	58 215 382	13 826 134
Bokført verdi 31.12.2021	36 386 795	0
Økonomisk levetid (år)	3-10 år	10 år
Avskrivningsplan	Lineær	lineær

Forventet økonomisk levetid for goodwill

Goodwill har oppstått gjennom fusjoner og/eller oppkjøp som er av strategisk betydning for å bevare og styrke virksomhetens dominerende markedsposisjon. Den økonomiske levetiden for selskapets goodwill er således vurdert til å overstige 5 år.

Leie/leasing

Selskapet har inngått operasjonelle husleieavtaler av ulik varighet. Kostnadsført husleie for 2021 utgjør NOK 18 967 374. Andre operasjonelle leieavtaler er ansett å utgjøre en uvesentlig størrelse for selskapet og spesifiseres ikke nærmere.

Note 3, Lønnskostnad, antall ansatte, godtgjørelse, lån til ansatte mm.

	2021	2020
Lønn	54 860 193	57 404 591
Arbeidsgiveravgift	8 322 585	7 709 497
Pensjonskostnader	2 172 013	2 143 532
Andre personalkostnader	567 825	811 994
Sum	65 922 615	68 069 614

Antall sysselsatte årsverk 114 117

Lån til ansatte

Selskapet har ikke lån til ansatte.

Ytelser til styret og ledende personer

Det er ikke gitt lån til daglig leder. Det er ikke utbetalt lønn, pensjon eller andre godtgjørelser til daglig leder. Det er ikke utbetalt honorar eller andre godtgjørelser til styrets medlemmer. Det er ikke gitt lån til styrets medlemmer. Daglig leder eller styremedlemmer har ikke krav på særskilt vederlag, bonus eller sluttpakke ved opphør av vervet.

Honorarer til selskapets revisor	2021	2020
Lovpålagt revisjon	45 650	44 500
Andre attestasjonstjenester	0	5 400

Note 4, Aksjekapital og aksjonærinformasjon

Aksjekapital

Pr. 31. desember 2021 består selskapets aksjekapital av 3 000 aksjer, hver pålydende kr 1 000, samlet pålydende kr 3 000 000. Samtlige aksjer eies av Kjøpmannshuset Butikkdrift AS.

Note 5, Egenkapital

	Aksje- kapital	Overkurs	Annen innskutt EK	Annen egenkapital	Sum egenkapital
Egenkapital 01.01.2021	3 000 000	1 500 000	45 161 930	2 477 871	52 139 801
Årets endring i egenkapital:					
Årsresultat	0	0	0	3 439 342	3 439 342
Konsebidrag skatteeffekt	0	0	-7 187	0	-7 187
Egenkapital 31.12.2021	3 000 000	1 500 000	45 154 743	5 917 213	55 571 955



Note 6, Pensjonskostnader, -midler og -forpliktelser

Selskapet er pliktig til å ha tjenestepensjonsordning etter lov om obligatorisk tjenestepensjon, og har pensjonsordning som tilfredsstiller kravene i denne loven.

Selskapet har etablert en innskuddsbasert pensjonsordning for sine ansatte. Selskapet betaler faste bidrag til et forsikringselskap. Selskapet har ingen ytterligere betalingsforpliktelser etter at innskuddene er betalt. Tilskuddet utgjør fra 3 til 8 % av pensjonsgrunnlaget.

188 ansatte omfattes av ordningen. Kostnadsført tilskudd inngår i lønnskostnaden og utgjør kr 1 645 857 i 2021. Se note for lønnskostnader.

Avtalefestet pensjon

Selskapet har AFP-ordning for ansatte. Det foreligger ikke tilstrekkelig informasjon for å muliggjøre innregning av forpliktelse i årsregnskapet. Dette medfører at ingen forpliktelse for denne ordningen er balanseført.

Netto pensjonskostnad knyttet til AFP-pensjon er kr 526 156.

Note 7, Mellomværende med selskap i samme konsern

	Kundefordringer		Andre kortsiktige fordringer		Andre langsiktige fordringer	
	2021	2020	2021	2020	2021	2020
Foretak i samme konsern	0	325 375	16 059 633	34 586 381	518 400	1 036 800
	Leverandørgjeld		Annen kortsiktig gjeld		Annen langsiktig gjeld	
	2021	2020	2021	2020	2021	2020
Foretak i samme konsern	12 236 978	17 332 661	11 000 794	2 568 033	0	26 000 000

Andre kortsiktige fordringer og annen kortsiktig gjeld knytter seg i hovedsak til selskapets konsernkontosystem og 1. års avdrag langsiktig gjeld.

Note 8, Pantestillelser og garantier

Konsernet har inngått en felles skattetrekkgaranti som sikkerhet for de ansattes skattetrekkmidler.

Selskapet er, i likhet med de andre selskapene i konsernet, solidarisk ansvarlig for trekk knyttet til konsernkontosystemet.

Note 9, Skattekostnad

Spesifikasjon av skattekostnad i resultatregnskapet	2021	2020
Betalbar skatt	1 167 740	1 404 432
Endring utsatt skatt	-196 636	-479 938
Skattekostnad ordinært resultat	971 104	924 494
Beregning av årets skattegrunnlag	2021	2020
Regnskapsmessig resultat før skatt	4 410 446	3 402 365
Endring i midlertidige forskjeller	893 801	2 936 700
Permanente forskjeller	3 662	44 717
Årets skattegrunnlag	5 307 909	6 383 782
Betalbar skatt	1 167 740	1 404 432
Midlertidige forskjeller	2021	2020
Driftsmidler	2 060 308	2 952 086
Ulestående fordringer	-30 900	-28 877
Netto midlertidige forskjeller	2 029 408	2 923 209
Netto utsatt skattefordel / forpliktelse i balansen	446 470	643 106
Endringer i utsatt skatt	2021	2020
Balanse 1.1	643 106	1 123 044
Innregnet mot resultat	-196 636	-479 938
Balanse 31.12	446 470	643 106
Avstemming fra nominell til faktisk skattesats		
Regnskapsmessig resultat før skatt	4 410 446	3 402 365
Forventet skatt etter nominell skattesats	970 298	748 520
Permanente forskjeller	806	9 838
Andre endringer	0,0	166 136
Sum skattekostnad	971 104	924 494
Effektiv skattesats	22,0 %	27,2 %

Økning i betalbar skatt som følge av at mottatt konsernbidrag pr 31.12.20 ble korrigert til å være mottatt med skattemessig effekt er i sin helhet ført direkte mot selskapets egenkapital i 2021 og er spesifisert i note 5. Sammenstillingstallene for skattekostnad fra 2020 i denne noten er ikke innarbeidet med denne effekten.



Note 10, Nærstående parter

Selskapet har i 2021 kjøpt varer fra andre selskap i samme konsern med kr 398 979 897.

Selskapet har også leid lokaler fra andre selskaper i konsernet med kr 19 102 255.

Det er kjøpt ulike administrative tjenester fra andre selskaper i konsernet. Transaksjonene er i henhold til armlengdes prinsipp.

Note 11, Covid-19

Tiltakene som er iverksatt av myndighetene for å redusere spredning av Covid-19 har påvirket hele næringslivet. 2021 har vært et krevende år også for matbransjen, både på grunn av økte kostnader og økt fravær. Dette til tross for økt omsetning av varer.



Deloitte.

Deloitte AS
Dronning Eufemias gate 14
Postboks 221 Sentrum
NO-0103 Oslo
Norway

Tel: +47 23 27 90 00
www.deloitte.no

Til generalforsamlingen i NG Spar Rogaland AS

UAVHENGIG REVISORS BERETNING

Konklusjon

Vi har revidert NG Spar Rogaland AS' årsregnskap som består av balanse per 31. desember 2021, resultatregnskap og kontantstrømoppstilling for regnskapsåret avsluttet per denne datoen og noter til årsregnskapet, herunder et sammendrag av viktige regnskapsprinsipper.

Etter vår mening

- oppfyller årsregnskapet gjeldende lovkrav, og
- gir årsregnskapet et rettviseende bilde av selskapets finansielle stilling per 31. desember 2021, og av dets resultater og kontantstrømmer for regnskapsåret avsluttet per denne datoen i samsvar med regnskapslovens regler og god regnskapsskikk i Norge.

Grunnlag for konklusjonen

Vi har gjennomført revisjonen i samsvar med de internasjonale revisjonsstandardene International Standards on Auditing (ISA-ene). Våre oppgaver og plikter i henhold til disse standardene er beskrevet nedenfor under *Revisors oppgaver og plikter ved revisjonen av årsregnskapet*. Vi er uavhengige av selskapet slik det kreves i lov, forskrift og International Code of Ethics for Professional Accountants utstedt av the International Ethics Standards Board for Accountants (IESBA-reglene), og vi har overholdt våre øvrige etiske forpliktelser i samsvar med disse kravene. Innhentet revisjonsbevis er etter vår vurdering tilstrekkelig og hensiktsmessig som grunnlag for vår konklusjon.

Øvrig informasjon

Styret og daglig leder (ledelsen) er ansvarlige for informasjonen i årsberetningen. Øvrig informasjon omfatter informasjon i årsrapporten bortsett fra årsregnskapet og den tilhørende revisjonsberetningen. Vår konklusjon om årsregnskapet ovenfor dekker ikke informasjonen i årsberetningen.

I forbindelse med revisjonen av årsregnskapet er det vår oppgave å lese årsberetningen. Formålet er å vurdere hvorvidt det foreligger vesentlig inkonsistens mellom årsberetningen og årsregnskapet og den kunnskap vi har opparbeidet oss under revisjonen av årsregnskapet, eller hvorvidt informasjon i årsberetningen ellers fremstår som vesentlig feil. Vi har plikt til å rapportere dersom årsberetningen fremstår som vesentlig feil. Vi har ingenting å rapportere i så henseende.

Basert på kunnskapen vi har opparbeidet oss i revisjonen, mener vi at årsberetningen

- er konsistent med årsregnskapet og
- inneholder de opplysninger som skal gis i henhold til gjeldende lovkrav.

Ledelsens ansvar for årsregnskapet

Ledelsen er ansvarlig for å utarbeide årsregnskapet og for at det gir et rettviseende bilde i samsvar med regnskapslovens regler og god regnskapsskikk i Norge. Ledelsen er også ansvarlig for slik internkontroll som den finner nødvendig for å kunne utarbeide et årsregnskap som ikke inneholder vesentlig feilinformasjon, verken som følge av misligheter eller utilsiktede feil.

Ved utarbeidelsen av årsregnskapet må ledelsen ta standpunkt til selskapets evne til fortsatt drift og opplyse om forhold av betydning for fortsatt drift. Forutsetningen om fortsatt drift skal legges til grunn for årsregnskapet så lenge det ikke er sannsynlig at virksomheten vil bli avvirket.

Deloitte refers to one or more of Deloitte Touche Tohmatsu Limited ("DTTL"), its global network of member firms, and their related entities (collectively, the "Deloitte organization"). DTTL (also referred to as "Deloitte Global") and each of its member firms and related entities are legally separate and independent entities, which cannot obligate or bind each other in respect of third parties. DTTL and each DTTL member firm and related entity is liable only for its own acts and omissions, and not those of each other. DTTL does not provide services to clients. Please see www.deloitte.no to learn more.

© Deloitte AS

Registrert i Foretaksregisteret Medlemmer av Den norske Revisorforening
Organisasjonsnummer: 980 211 282

Penneo Dokumentnøkkel: LGUPY-8GZOK-Q1TEK-YKC28-EDAAD-IVQY3



Deloitte.

side 2
Uavhengig revisors beretning -
NG Spar Rogaland AS

Revisors oppgaver og plikter ved revisjonen av årsregnskapet

Vårt mål er å oppnå betryggende sikkerhet for at årsregnskapet som helhet ikke inneholder vesentlig feilinformasjon, verken som følge av misligheter eller utilsiktede feil, og å avgi en revisjonsberetning som inneholder vår konklusjon. Betryggende sikkerhet er en høy grad av sikkerhet, men ingen garanti for at en revisjon utført i samsvar med ISA-ene, alltid vil avdekke vesentlig feilinformasjon som eksisterer. Feilinformasjon kan oppstå som følge av misligheter eller utilsiktede feil. Feilinformasjon blir vurdert som vesentlig dersom den enkeltvis eller samlet med rimelighet kan forventes å påvirke økonomiske beslutninger som brukerne foretar basert på årsregnskapet.

Som del av en revisjon i samsvar med ISA-ene, utøver vi profesjonelt skjønn og utviser profesjonell skepsis gjennom hele revisjonen. I tillegg:

- identifiserer og vurderer vi risikoen for vesentlig feilinformasjon i regnskapet, enten det skyldes misligheter eller utilsiktede feil. Vi utformer og gjennomfører revisjonshandlinger for å håndtere slike risikoer, og innhenter revisjonsbevis som er tilstrekkelig og hensiktsmessig som grunnlag for vår konklusjon. Risikoen for at vesentlig feilinformasjon som følge av misligheter ikke blir avdekket, er høyere enn for feilinformasjon som skyldes utilsiktede feil, siden misligheter kan innebære samarbeid, forfalskning, bevisste utelatelser, uriktige fremstillinger eller overstyring av internkontroll.
- opparbeider vi oss en forståelse av den interne kontroll som er relevant for revisjonen, for å utforme revisjonshandlinger som er hensiktsmessige etter omstendighetene, men ikke for å gi uttrykk for en mening om effektiviteten av selskapets interne kontroll.
- evaluerer vi om de anvendte regnskapsprinsippene er hensiktsmessige og om regnskapsestimater og tilhørende noteopplysninger utarbeidet av ledelsen er rimelige.
- konkluderer vi på hensiktsmessigheten av ledelsens bruk av fortsatt drift-forutsetningen ved avleggelsen av årsregnskapet, basert på innhentede revisjonsbevis, og hvorvidt det foreligger vesentlig usikkerhet knyttet til hendelser eller forhold som kan skape tvil av betydning om selskapets evne til fortsatt drift. Dersom vi konkluderer med at det eksisterer vesentlig usikkerhet, kreves det at vi i revisjonsberetningen henleder oppmerksomheten på tilleggsopplysningene i årsregnskapet, eller, dersom slike tilleggsopplysninger ikke er tilstrekkelige, at vi modifierer vår konklusjon. Våre konklusjoner er basert på revisjonsbevis innhentet inntil datoen for revisjonsberetningen. Etterfølgende hendelser eller forhold kan imidlertid medføre at selskapet ikke fortsetter driften.
- evaluerer vi den samlede presentasjonen, strukturen og innholdet i årsregnskapet, inkludert tilleggsopplysningene, og hvorvidt årsregnskapet gir uttrykk for de underliggende transaksjonene og hendelsene på en måte som gir et rettviseende bilde.

Vi kommuniserer med styret blant annet om det planlagte omfanget av revisjonen og til hvilken tid revisjonsarbeidet skal utføres. Vi utveksler også informasjon om forhold av betydning som vi har avdekket i løpet av revisjonen, herunder om eventuelle svakheter av betydning i den interne kontrollen.

Oslo, 11. mai 2022
Deloitte AS

Stian Jilg-Scherven
statsautorisert revisor

Penneo Dokumentnøkkel: LGUPY-8GZOK-Q1TEK-YKC28-EA4AD-IVQY3



PENNEO

Signaturene i dette dokumentet er juridisk bindende. Dokument signert med "Penneo™ - sikker digital signatur".
De signerende parter sin identitet er registrert, og er listet nedenfor.

"Med min signatur bekrefter jeg alle datoer og innholdet i dette dokument."

Stian Jilg-Scherven

Statsautorisert revisor

Serienummer: 9578-5999-4-1167624

IP: 77.16.xxx.xxx

2022-05-12 10:36:05 UTC



Penneo Dokumentnøkkel: LGUPY-8GZOK-Q1TEK-YKC28-EDAAD-IVQY3

Dokumentet er signert digitalt, med **Penneo.com**. Alle digitale signatur-data i dokumentet er sikret og validert av den datamaskin-utregnede hash-verdien av det opprinnelige dokument. Dokumentet er låst og tids-stemplet med et sertifikat fra en betrodd tredjepart. All kryptografisk bevis er integrert i denne PDF, for fremtidig validering (hvis nødvendig).

Hvordan bekrefter at dette dokumentet er originalen?

Dokumentet er beskyttet av ett Adobe CDS sertifikat. Når du åpner dokumentet i

Adobe Reader, skal du kunne se at dokumentet er sertifisert av **Penneo e-signature service <penneo@penneo.com>**. Dette garanterer at innholdet i dokumentet ikke har blitt endret.

Det er lett å kontrollere de kryptografiske beviser som er lokalisert inne i dokumentet, med Penneo validator - <https://penneo.com/validate>